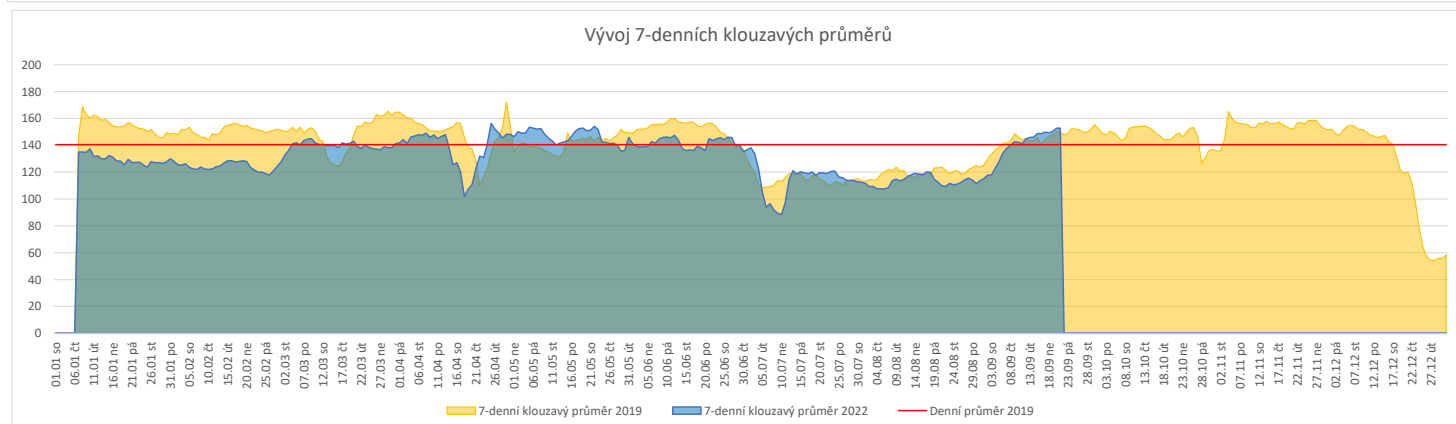
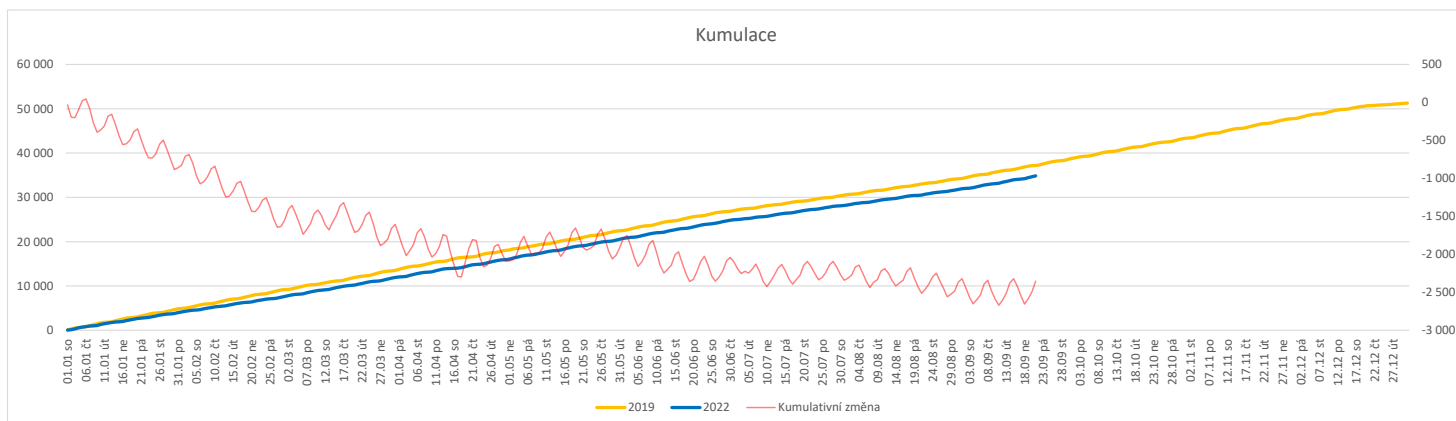


	Od počátku roku				Období posledních 30 dnů				Posledních 7 dní do 21.09.2022							Referenční cíl do konce roku	Týdenní navýšení			
	2022	2019	2022/2019	94%	2022	2019	2022/2019	100%	Pr7d22/Pr7d19	St 21	Út 20	Po 19	Ne 18	So 17	Pa 16			Čt 15		
FNOL CELKEM - bez překladů vč. COVID+ (kliniky níže vč. překladů)	34 851	37 205	-2 354	94%	4 330	4 171	159	104%	3	102%	190	204	232	99	59	114	172	16 420	117%	169
Chirurgické obory	17 687	18 894	-1 207	94%	2 231	2 131	100	105%	3	103%	107	112	114	60	22	44	93	8 274	117%	87
04 - I. chirurgická klinika	2 568	2 888	-320	89%	311	317	-6	98%	0	100%	13	18	18	10	3	2	18	1 372	130%	23
05 - II. chirurgická klinika - cévně-transplantační	1 135	1 261	-126	90%	123	149	-26	83%	-0	94%	6	5	7	3	0	4	4	600	127%	9
06 - Neurochirurgická klinika	1 405	1 290	115	109%	176	154	22	114%	-0	92%	8	4	9	5	0	5	4	495	100%	0
08 - Porodnicko-gynekologická klinika	3 075	3 090	-15	100%	386	359	27	108%	1	108%	18	27	17	8	7	13	19	1 195	101%	2
10 - Dětská klinika	3 212	3 326	-114	97%	388	393	-5	99%	-0	99%	18	16	16	12	8	5	13	1 392	109%	9
11 - Ortopedická klinika	1 797	1 977	-180	91%	234	228	6	103%	0	102%	12	11	13	10	0	2	12	958	123%	13
12 - Urologická klinika	1 389	1 551	-162	90%	175	184	-9	95%	-1	88%	4	10	11	4	1	3	4	730	129%	12
13 - Otolaryngologická klinika	858	1 023	-165	84%	123	94	29	131%	0	104%	7	3	9	5	0	1	3	536	144%	12
14 - Oční klinika	721	667	54	108%	84	61	23	138%	1	150%	11	4	5	1	0	1	5	221	100%	0
25 - Klinika ústní, čelistní a obličejové chirurgie	666	860	-194	77%	85	94	-9	90%	-1	76%	2	4	5	1	0	2	5	536	157%	14
29 - Oddělení plastické a estetické chirurgie	0	0	0	0%	0	0	0	0%	0	0%	0	0	0	0	0	0	0	0	0%	0
31 - Traumatologická klinika	1 492	1 732	-240	86%	186	207	-21	90%	-2	76%	7	10	5	2	3	5	7	863	139%	18
50 - Kardiologická klinika	560	551	9	102%	69	64	5	108%	0	113%	3	3	3	0	0	5	3	203	100%	0
Interní a komplexní obory	17 164	18 311	-1 147	94%	2 099	2 040	59	103%	0	100%	83	92	118	39	37	70	79	8 146	118%	82
01 - I. interní klinika - kardiologická	3 620	3 827	-207	95%	403	380	23	106%	-0	99%	21	18	17	8	8	17	16	1 627	115%	15
02 - II. interní klinika gastroenterologie a geriatric	2 295	2 004	291	115%	256	248	8	103%	3	144%	8	14	10	10	5	12	13	801	100%	0
03 - III. interní klinika - nefrologická, revmatologická a endokrinní	2 151	2 154	-3	100%	266	242	24	110%	-1	109%	10	8	20	6	5	5	8	798	100%	1
07 - Klinika anesteziologie, resuscitace a intenzivní medicíny	1 180	1 300	-120	91%	132	172	-40	77%	-2	71%	6	2	6	5	2	2	6	631	123%	9
09 - Novorozenecké oddělení	1 815	1 847	-32	98%	252	216	36	117%	2	118%	5	16	13	8	3	13	13	723	105%	3
15 - Oddělení alergologie a kl. imun.	0	0	0	0%	0	0	0	0%	0	0%	0	0	0	0	0	0	0	0	0%	0
16 - Klinika plicních nemocí a tuberkulózy	2 235	2 404	-169	93%	283	270	13	105%	0	103%	12	15	21	3	1	8	11	1 111	118%	13
17 - Neurologická klinika	1 487	1 976	-489	75%	189	230	-41	82%	-1	85%	8	9	10	1	7	5	7	1 325	158%	35
18 - Klinika psychiatrie	812	919	-107	88%	99	97	2	102%	-0	92%	4	4	5	1	3	2	4	434	133%	8
19 - Klinika pracovního lékařství	0	0	0	0%	0	0	0	0%	0	0%	0	0	0	0	0	0	0	0	0%	0
20 - Klinika chorob kožních a pohlavních	446	507	-61	88%	43	55	-12	78%	-1	67%	1	3	5	0	2	0	1	260	131%	5
21 - Onkologická klinika	1 498	1 602	-104	94%	199	186	13	107%	-0	95%	10	6	12	0	2	6	6	773	116%	8
22 - Klinika nukleární medicíny	237	236	1	100%	29	24	5	121%	0	140%	1	1	5	0	0	0	0	89	100%	0
26 - Oddělení rehabilitace	560	630	-70	89%	75	61	14	123%	0	100%	3	3	6	0	0	4	0	261	137%	5
27 - Klinika tělovýchovného lékařství a kardiovaskulární rehabilitace	0	0	0	0%	0	0	0	0%	0	0%	0	0	0	0	0	0	0	0	0%	0
30 - Oddělení geriatric	513	475	38	108%	51	47	4	109%	-0	80%	0	2	1	0	0	2	3	180	100%	0
32 - Hemato-onkologická klinika	699	841	-142	83%	87	102	-15	85%	-1	71%	3	3	3	0	0	2	4	420	151%	11
36 - Oddělení klinické logopedie	0	0	0	0%	0	0	0	0%	0	0%	0	0	0	0	0	0	0	0	0%	0
39 - Oddělení klinické psychologie	0	0	0	0%	0	0	0	0%	0	0%	0	0	0	0	0	0	0	0	0%	0
60 - Oddělení urgentního příjmu	0	0	0	0%	0	0	0	0%	0	0%	0	0	0	0	0	0	0	0	0%	0


Legenda:

Denní report počtu pacientů přijatých k hospitalizaci čerpá z chorobopisů MEDEA.

Na úrovni kliniky obsahuje veškeré příjmy na lůžko dotčené kliniky, včetně hospitalizací přeložených z jiných klinik (ne však příjmy z jiných středisek v rámci dané kliniky).

Na úrovni FNOL celkem obsahuje pouze externí příjmy, vyloučeny jsou veškeré překlady v rámci FNOL.

Kumulativní počet pacientů přijatých k hospitalizaci od začátku roku je srovnáván se stejným obdobím referenčního roku. Ve stejné logice je srovnáván kumulativní počet posledních 30 dnů.

Ukazatel Pr7d22/Pr7d19: průměrný počet pacientů přijatých k hospitalizaci za posledních 7 dní aktuálního období je srovnán se 7-denním průměrem referenčního roku 2019.

Ukazatel 'Referenční cíl' do konce roku: vyjadřuje počet pacientů přijatých k hospitalizaci, který je nutno splnit do konce roku 2022 pro dosažení produkce referenčního roku 2019. Pokud byl vykázan v aktuálním roce do dne reportu vyšší objem péče, zůstává 'Referenční cíl' shodný s výkonností referenčního roku.

Referenční cíl se může lišit od "produkčního cíle", který je uveden v měsíčním reportingu a reflektuje výsledky jednání hospodářských schůzek.

Ukazatel Týdenní navýšení: Navýšení týdenního počtu přijatých pacientů k hospitalizaci ve zbývajícím období do konce roku ke splnění 'Referenčního cíle'.

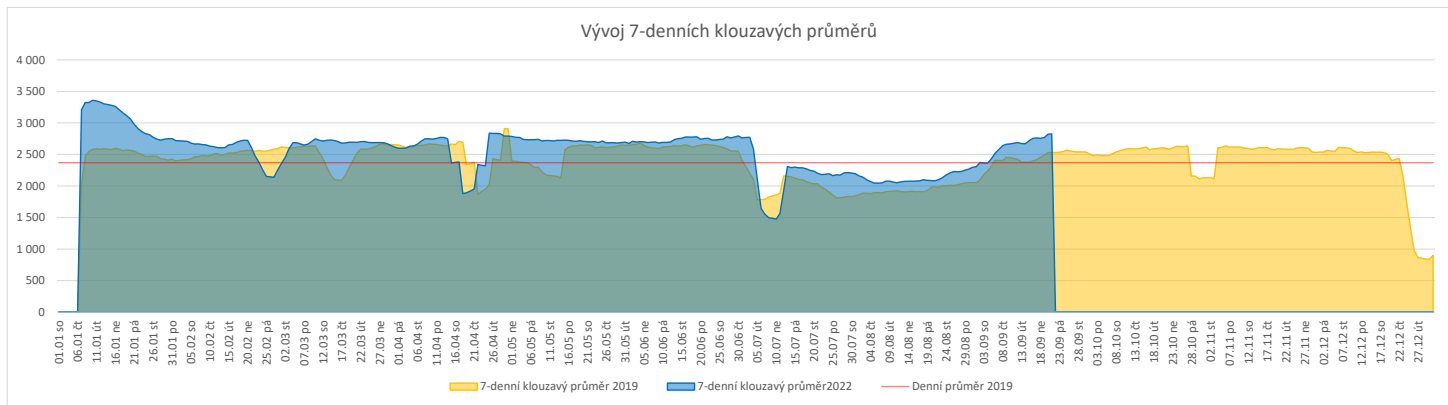
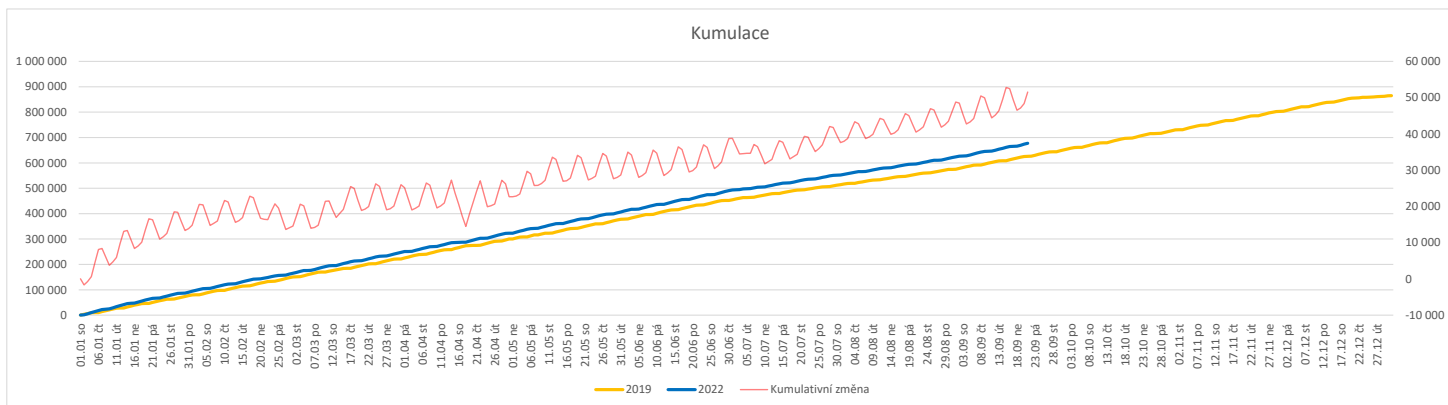
Poznámka:

01 - I. interní klinika - kardiologická

V počtech přijatých pacientů nejsou započítány hodnoty covid+ oddělení Franze Josefa

Vývoj počtu ambulantních vyšetření (RČ/den/klinika) k datu 21.09.2022

	Od počátku roku			Období posledních 30 dnů			Posledních 7 dní do 21.09.2022										Referenční cíl do konce roku	Týdenní navýšení		
	2022	2019	2022/2019	2022	2019	2022/2019	Pr7d22/7d19	St 21	Út 20	Po 19	Ne 18	So 17	Pa 16	Čt 15						
FNOL CELKEM	677 367	625 804	51 563	108%	81 889	70 868	11 021	116%	296	112%	3 617	4 188	3 888	508	486	3 271	3 818	239 229	100%	0
01 - I. interní klinika - kardiologická	17 175	20 632	-3 457	83%	2 149	2 079	70	103%	-19	82%	157	122	102	4	8	92	121	11 916	141%	247
02 - II. interní klinika gastroenterologie (bez geriatry)	24 520	19 226	5 294	128%	3 000	2 111	889	142%	49	182%	147	153	148	6	6	136	169	7 431	100%	0
03 - III. interní klinika - nefrologická, revmatologická a endokrinologická	33 875	30 626	3 249	111%	4 277	3 618	659	118%	30	126%	216	215	167	10	16	203	194	11 743	100%	0
04 - I. chirurgická klinika	17 565	17 507	58	100%	2 069	1 953	116	106%	4	106%	114	120	94	19	10	84	95	6 946	100%	0
05 - II. chirurgická klinika - cévně-transplantační	8 452	8 581	-129	98%	1 049	962	87	109%	4	112%	49	48	39	0	0	61	70	3 413	104%	10
06 - Neurochirurgická klinika	9 206	7 816	1 390	118%	1 258	919	339	137%	6	119%	49	42	60	1	4	61	28	2 911	100%	0
07 - Klinika anesteziologie, resuscitace a intenzivní medicíny	20 882	21 782	-900	96%	2 777	2 596	181	107%	5	106%	146	146	152	3	4	118	134	9 278	111%	65
08 - Porodnicko-gynekologická klinika	21 206	23 716	-2 510	89%	2 441	2 700	-259	90%	-4	95%	130	111	105	13	17	116	101	11 451	128%	180
09 - Novorozenecké oddělení	1 897	1 572	325	121%	176	143	33	123%	4	208%	7	7	11	5	2	10	8	620	100%	0
10 - Dětská klinika	35 187	33 013	2 174	107%	4 132	3 718	414	111%	-7	95%	194	194	170	28	32	146	171	13 752	100%	0
11 - Ortopedická klinika	29 767	25 865	3 902	115%	3 980	3 061	919	130%	39	136%	200	205	247	12	0	181	189	10 496	100%	0
12 - Urologická klinika	26 658	26 966	-308	99%	3 594	3 158	436	114%	-2	98%	120	197	181	4	3	109	165	10 577	103%	22
13 - Otolaryngologická klinika	30 739	26 725	4 014	115%	3 849	2 727	1 122	141%	31	131%	157	181	168	54	47	142	176	9 114	100%	0
14 - Oční klinika	31 231	29 263	1 968	107%	3 658	3 348	310	109%	16	115%	151	178	200	36	28	128	159	11 201	100%	0
15 - Oddělení alergologie a kl. imun.	18 009	17 722	287	102%	2 319	2 181	138	106%	-13	85%	114	126	118	0	0	67	104	7 049	100%	0
16 - Klinika plicních nemocí a tuberkulózy	20 737	21 065	-328	98%	2 727	2 388	339	114%	16	121%	140	124	138	2	3	90	157	8 148	104%	24
17 - Neurologická klinika	15 809	17 466	-1 657	91%	1 986	2 086	-100	95%	-17	80%	87	124	110	2	0	69	90	8 134	126%	119
18 - Klinika psychiatrie	13 038	12 032	1 006	108%	1 664	1 421	243	117%	13	127%	67	80	94	12	7	69	100	5 030	100%	0
19 - Klinika pracovního lékařství	36 887	13 459	23 428	274%	2 557	1 052	1 505	243%	53	246%	60	247	43	0	0	61	215	3 300	100%	0
20 - Klinika chorob kožních a pohlavních	27 530	27 087	443	102%	3 126	2 822	304	111%	-21	82%	114	141	169	3	5	111	110	10 993	100%	0
21 - Onkologická klinika	49 662	42 846	6 816	116%	6 393	5 113	1 280	125%	58	133%	299	352	361	6	12	276	309	16 124	100%	0
22 - Klinika nukleární medicíny	2 189	2 253	-64	97%	264	288	-24	92%	-2	85%	8	21	7	0	0	12	18	1 065	106%	5
24 - Klinika zubního lékařství	0	0	0	0%	0	0	0	0%	0	0%	0	0	0	0	0	0	0	0	0%	0
25 - Klinika ústní, čelistní a obličejové chirurgie	29 442	29 826	-384	99%	3 365	3 313	52	102%	-2	98%	121	153	142	61	68	127	130	12 334	103%	28
26 - Oddělení rehabilitace	25 488	24 709	779	103%	3 172	2 985	187	106%	6	105%	129	139	166	6	5	155	153	9 711	100%	0
27 - Klinika tělovýchovného lékařství a kardiovaskulární rehabilitace	18 367	15 977	2 390	115%	2 550	1 563	987	163%	23	133%	126	179	137	0	0	103	110	6 004	100%	0
28 - Ústav lékařské genetiky	3 809	5 540	-1 731	69%	404	526	-122	77%	-10	57%	10	25	23	0	0	17	16	3 375	205%	124
29 - Oddělení plastické a estetické chirurgie	10 406	11 145	-739	93%	1 318	1 354	-36	97%	-3	94%	51	82	59	3	2	39	72	4 968	117%	53
30 - Oddělení geriatry	1 754	1 917	-163	91%	200	212	-12	94%	0	104%	5	10	11	0	0	17	4	853	124%	12
31 - Traumatologická klinika	13 352	14 061	-709	95%	1 731	1 704	27	102%	-5	92%	88	74	86	0	0	67	80	6 050	113%	51
32 - Hemato-onkologická klinika	19 329	18 936	393	102%	2 418	2 323	95	104%	1	101%	129	150	75	6	2	95	129	6 899	117%	50
33 - Oddělení klinické biochemie	904	828	76	109%	89	56	33	159%	0	109%	1	2	10	0	0	4	7	377	100%	0
35 - Transfúzní oddělení	365	162	203	225%	65	19	46	342%	5	1367%	0	2	3	0	0	36	0	51	100%	0
38 - Ústav soudního lékařství a medicinského práva	0	0	0	0%	0	0	0	0%	0	0%	0	0	0	0	0	0	0	0	0%	0
39 - Oddělení klinické psychologie	4 863	4 813	50	101%	669	528	141	127%	2	113%	29	19	26	0	0	40	26	1 785	100%	0
43 - Ústav farmakologie	296	239	57	124%	23	24	-1	96%	1	300%	2	1	2	0	0	3	1	110	100%	0
45 - Sociální oddělení	1 144	1 195	-51	96%	144	126	18	114%	-2	68%	2	5	3	0	0	3	12	533	111%	4
50 - Kardiochirurgická klinika	6 020	4 403	1 617	137%	732	561	171	130%	7	139%	29	34	41	1	1	28	38	1 867	100%	0
60 - Oddělení urgentního příjmu	48 333	44 405	3 928	109%	5 380	5 074	306	106%	27	117%	164	175	215	211	204	184	148	16 563	100%	0
Okčovací centrum	26 216	390	25 826	6722%	1 327	40	1 287	3318%	53	2938%	24	187	0	0	0	3	168	187	100%	0


Legenda:

Denní report počtu ambulantních vyšetření obsahuje všechny ambulantně ošetřená rodná čísla v daný den na konkrétní klinice.

Kumulativní počet ambulantních vyšetření od začátku roku je srovnáván se stejným obdobím referenčního roku. Ve stejné logice je srovnáván kumulativní počet posledních 30 dnů.

Ukazatel Pr7d22/7d19: průměrný počet ambulantně vyšetřených pacientů za posledních 7 dní je srovnáván se 7-denním průměrem referenčního roku 2019.

Ukazatel 'Referenční cíl' do konce roku: vyjadřuje počet ambulantně vyšetřených pacientů, který je nutno splnit do konce roku 2022 pro dosažení produkce referenčního roku 2019. Pokud byl vykázan v aktuálním roce do dne reportu vyšší objem péče, zůstává 'Referenční cíl' shodný s výkonností referenčního roku.

Referenční cíl se může lišit od 'produkčního cíle', který je uveden v měsíčním reportingu a reflektuje výsledky jednání hospodářských schůzek.

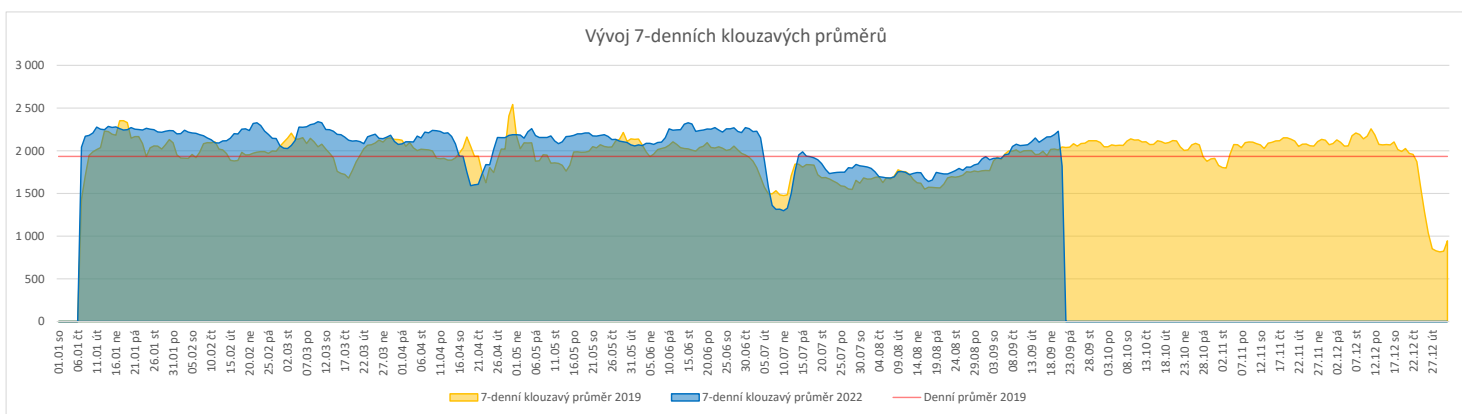
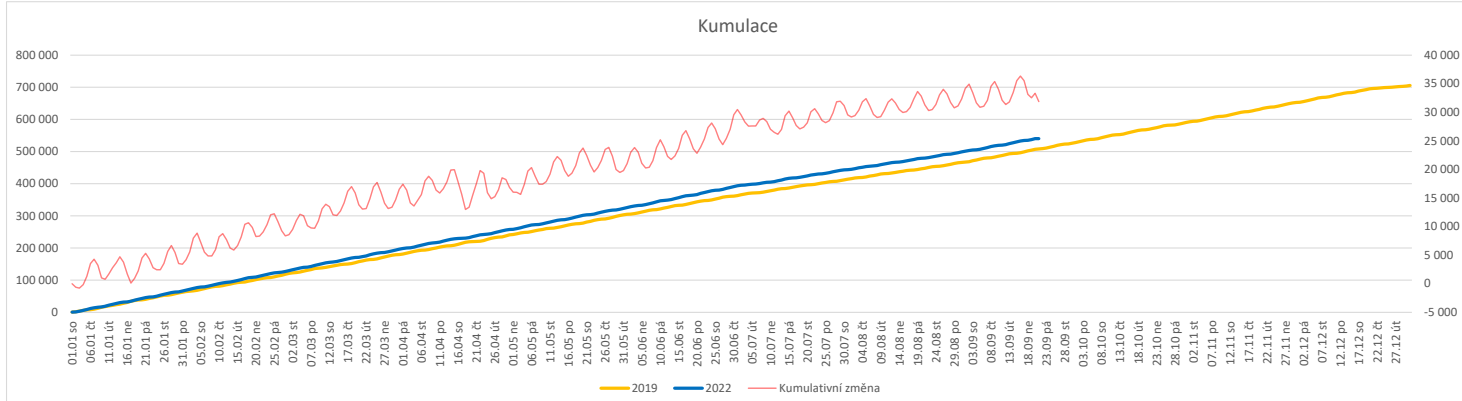
Ukazatel Týdenní navýšení: Navýšení týdenního počtu ambulantních vyšetření ve zbývajícím období do konce roku ke splnění 'Referenčního cíle'.

Poznámka:

60 - Oddělení urgentního příjmu

V počtech ambulantních vyšetření nejsou započítány vyšetření na pracovištích Antigenní testy a Odběrové místo.

	Od počátku roku				Období posledních 30 dnů				Posledních 7 dní do 21.09.2022							Referenční cíl do konce roku	Týdenní navýšení			
	2022	2019	2022/2019	106%	2022	2019	2022/2019	100%	Pr7d22/7d19	St 21	Út 20	Po 19	Ne 18	So 17	Pa 16			Čt 15		
FNOL CELKEM	520 342	492 839	27 503	106%	58 323	58 444	-121	100%	-224	89%	0	3 012	1 868	646	1 581	2 519	2 627	197 290	82%	0
28 - Ústav lékařské genetiky	1 671	1 795	-124	93%	190	146	44	130%	-2	71%	0	15	7	0	0	6	8	683	122%	9
32 - Hemato-onkologická klinika	177 658	169 214	8 444	105%	20 527	19 657	870	104%	-80	88%	0	936	1 013	244	257	844	883	65 621	100%	0
33 - Oddělení klinické biochemie	245 363	241 750	3 613	101%	27 962	29 635	-1 673	94%	-140	86%	0	1 594	300	296	1 221	1 295	1 312	93 764	100%	0
35 - Transfúzní oddělení	16 134	16 933	-799	95%	1 900	1 974	-74	96%	-9	88%	0	56	114	62	49	92	73	7 227	112%	58
38 - Ústav soudního lékařství a medicinského práva	2 898	2 287	611	127%	395	283	112	140%	7	195%	0	68	0	0	0	39	1 116	100%	0	
40 - Ústav mikrobiologie	76 618	60 860	15 758	126%	7 349	6 749	600	109%	-21	91%	0	343	434	44	54	282	312	22 316	100%	0


Legenda:

Denní report obsahuje množství laboratorních výkonů ve vyjádření RČ/den/klinika evidovaných v systému OpenLIMS.

U klinik 28 a 40 jsou zdrojem obdržené žádanky ve vyjádření RČ/den/klinika evidovaných v systému LIMS.

Kumulativní počet laboratorních výkonů od začátku roku je srovnáván se stejným obdobím referenčního roku. Ve stejné logice je srovnáván kumulativní počet posledních 30 dnů.

Ukazatel Pr7d22/7d19: průměrný počet laboratorních výkonů za posledních 7 dní je srovnán se 7-denním průměrem referenčního roku 2019.

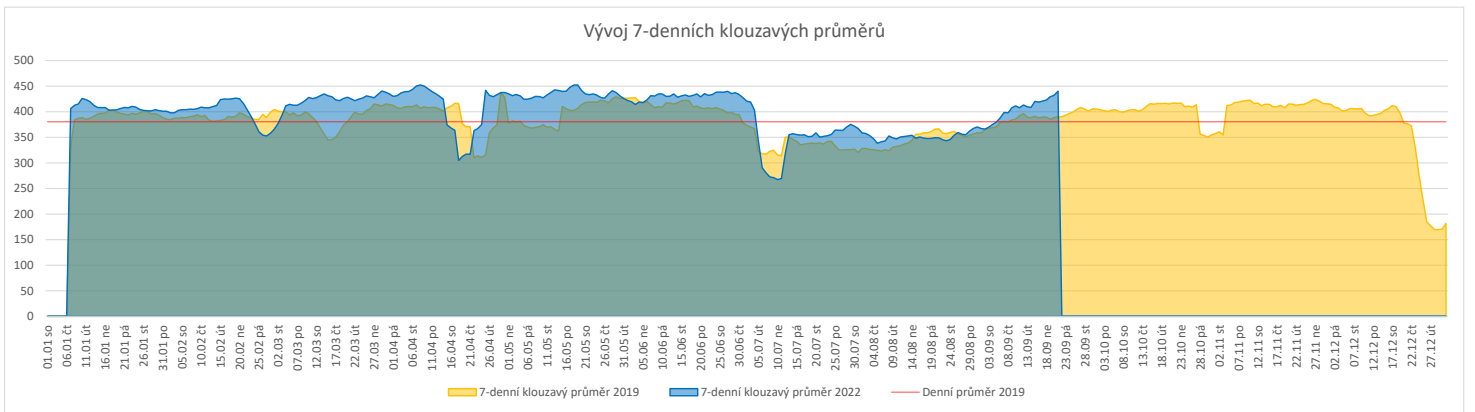
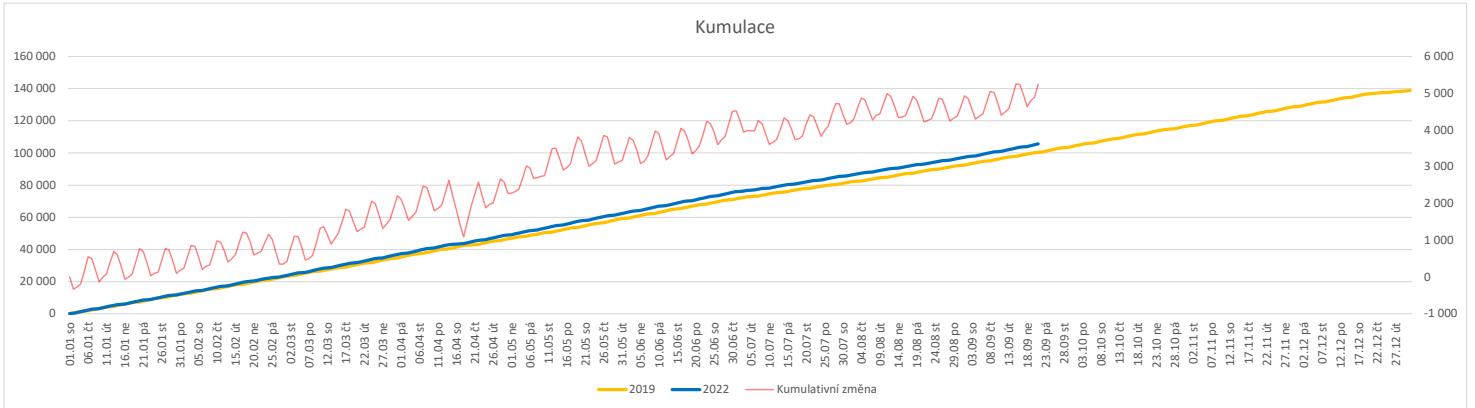
Ukazatel 'Referenční cíl' do konce roku: vyjadřuje počet laboratorních výkonů, který je nutno splnit do konce roku 2022 pro dosažení produkce referenčního roku 2019. Pokud byl vykázan v aktuálním roce do dne reportu vyšší objem péče, zůstává 'Referenční cíl' shodný s výkonností referenčního roku.

Referenční cíl se může lišit od 'produkčního cíle', který je uveden v měsíčním reportingu a reflektuje výsledky jednání hospodářských schůzek.

Ukazatel Týdenní navýšení: Navýšení týdenního počtu laboratorních výkonů ve zbývajícím období do konce roku ke splnění 'Referenčního cíle'.

Vývoj počtu RDG vyšetření (RČ/den/klinika) k datu 21.09.2022

	Od počátku roku				Období posledních 30 dnů				Posledních 7 dní do 21.09.2022							Referenční cíl do konce roku	Týdenní navýšení			
	2022	2019	2022/2019	105%	2022	2019	2022/2019	109%	Pr7d22/7d19	St 21	Út 20	Po 19	Ne 18	So 17	Pa 16			Čt 15		
FNOL CELKEM	105 680	100 407	5 273	105%	12 622	11 598	1 024	109%	50	113%	567	515	615	167	208	474	535	38 466	100%	0
22 - Klinika nukleární medicíny	7 417	7 566	-149	98%	805	886	-81	91%	4	113%	49	33	46	0	17	37	40	2 860	105%	11
34 - Radiologická klinika	98 263	92 841	5 422	106%	11 817	10 712	1 105	110%	46	113%	518	482	569	167	191	437	495	35 755	100%	0


Legenda:

Denní report obsahuje množství RDG výkonů ve vyjádření RČ/den/klinika.

Kumulativní počet RDG výkonů od začátku roku je srovnáván se stejným obdobím referenčního roku. Ve stejné logice je srovnáván kumulativní počet posledních 30 dní.

Ukazatel Pr7d22/7d19: průměrný počet RDG výkonů za posledních 7 dní je srovnán se 7-denním průměrem referenčního roku 2019.

Ukazatel 'Referenční cíl' do konce roku: vyjadřuje počet RDG výkonů, který je nutno splnit do konce roku 2022 pro dosažení produkce referenčního roku 2019. Pokud byl vykázan v aktuálním roce do dne reportu vyšší objem péče, zůstává 'Referenční cíl' shodný s výkonností referenčního roku.

Referenční cíl se může lišit od 'produkčního cíle', který je uveden v měsíčním reportingu a reflektuje výsledky jednání hospodářských schůzek.

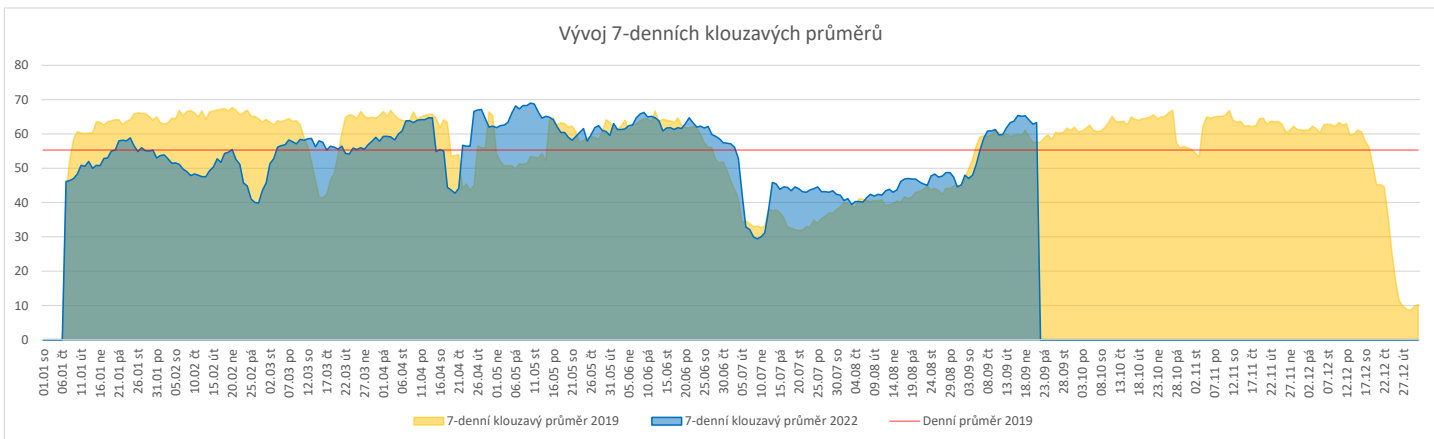
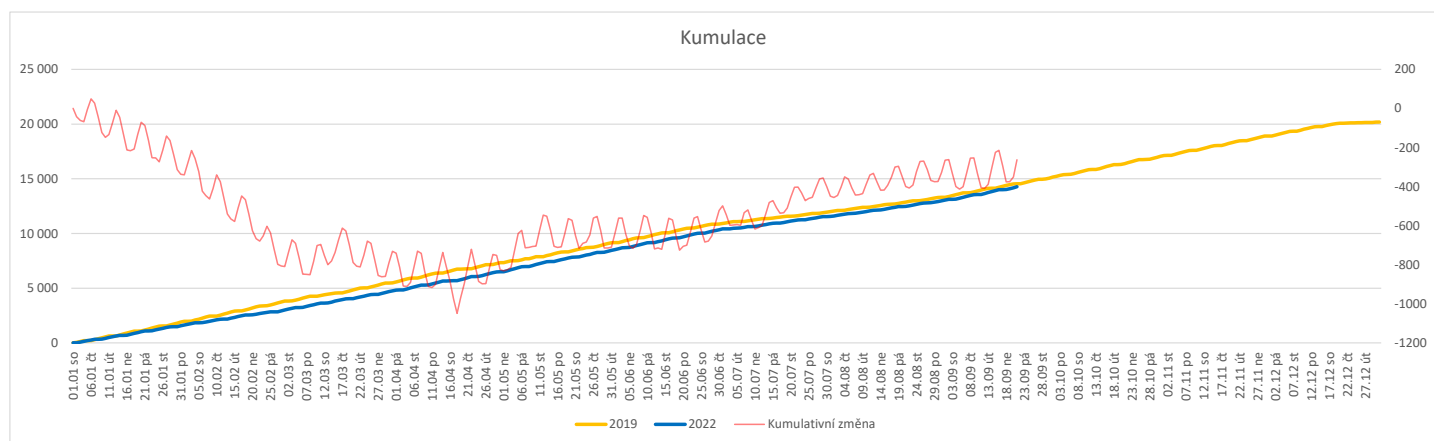
Ukazatel Týdenní navýšení: Navýšení týdenního počtu RDG výkonů ve zbývajícím období do konce roku ke splnění 'Referenčního cíle'.

Poznámka:

34 - Radiologická klinika

V počtech RDG vyšetření nejsou započítána mamografická vyšetření.

	Od počátku roku				Období posledních 30 dnů				Posledních 7 dní do 21.09.2022							Referenční cíl do konce roku	Týdenní navýšení			
	2022	2019	2022/2019	%	2022	2019	2022/2019	%	Pr7d22/7d19	St 21	Út 20	Po 19	Ne 18	So 17	Pa 16			Čt 15		
FNOL CELKEM (bez vlivu klinik s počtem operací 2019 v MEDIX=0)	14 098	14 540	-442	97%	1 793	1 671	122	107%	6	110%	95	94	67	9	7	84	87	6 088	108%	32
01 - I. interní klinika - kardiologická	157	0	157	0%	15	0	15	0%	0	0%	0	0	0	0	0	0	0	1	100%	0
04 - I. chirurgická klinika	2 224	2 328	-104	96%	259	251	8	103%	1	118%	13	11	9	3	3	12	15	993	112%	8
05 - II. chirurgická klinika - cévně-transplantační	845	892	-47	95%	94	106	-12	89%	-0	91%	3	6	3	0	0	4	5	393	114%	4
06 - Neurochirurgická klinika	1 403	1 269	134	111%	178	152	26	117%	1	124%	6	5	9	2	0	8	6	498	100%	0
07 - Klinika anesteziologie, resuscitace a intenzivní medicíny	0	0	0	0%	0	0	0	0%	0	0%	0	0	0	0	0	0	0	0	0%	0
08 - Porodnicko-gynekologická klinika	1 770	1 805	-35	98%	190	190	0	100%	1	108%	15	10	3	1	1	13	11	730	105%	3
10 - Dětská klinika	228	255	-27	89%	35	34	1	103%	-1	50%	5	0	0	0	0	0	0	125	128%	2
11 - Ortopedická klinika	2 002	2 049	-47	98%	272	245	27	111%	1	108%	16	18	10	0	0	11	12	880	106%	4
12 - Urologická klinika	1 343	1 419	-76	95%	171	173	-2	99%	-0	98%	6	12	5	0	0	8	9	614	114%	6
13 - Otolaryngologická klinika	1 060	1 084	-24	98%	157	122	35	129%	2	141%	11	12	9	1	0	7	5	434	106%	2
14 - Oční klinika	194	159	35	122%	17	12	5	142%	0	167%	0	0	2	0	0	0	3	82	100%	0
21 - Onkologická klinika	18	0	18	0%	0	0	0	0%	0	0%	0	0	0	0	0	0	0	0	0%	0
25 - Klinika ústní, čelistní a obličejové chirurgie	358	396	-38	90%	60	41	19	146%	1	170%	3	4	0	0	0	4	6	204	123%	3
29 - Oddělení plastické a estetické chirurgie	450	530	-80	85%	70	64	6	109%	0	112%	3	4	5	0	1	3	3	277	141%	6
31 - Traumatologická klinika	1 553	1 568	-15	99%	204	195	9	105%	-1	89%	9	8	7	1	2	8	7	627	102%	2
34 - Radiologická klinika	45	40	5	113%	4	1	3	400%	1	0%	1	1	0	0	0	2	0	8	100%	0
47 - Centrální operační sály	74	222	-148	33%	8	22	-14	36%	-0	57%	1	0	1	1	0	0	1	210	339%	11
50 - Kardiochirurgická klinika	549	524	25	105%	74	63	11	117%	0	113%	3	3	4	0	0	4	4	212	100%	0


Legenda:

Denní report počtu operací obsahuje všechny uvedené oddělení prováděné operace v daný den na sálech, které jsou evidované v MEDIX.

Kumulativní počet operací od začátku roku je srovnáván se stejným obdobím referenčního roku. Ve stejné logice je srovnáván kumulativní počet posledních 30 dnů.

Ukazatel Pr7d22/7d19: průměrný počet operací za posledních 7 dní je srovnán se 7-denním průměrem referenčního roku 2019.

Ukazatel 'Referenční cíl' do konce roku: vyjadřuje počet operací, který je nutno splnit do konce roku 2022 pro dosažení produkce referenčního roku 2019. Pokud byl vykázan v aktuálním roce do dne reportu vyšší objem péče, zůstává 'Referenční cíl' shodný s výkonností referenčního roku.

Referenční cíl' se může lišit od 'produkčního cíle', který je uveden v měsíčním reportingu a reflektuje výsledky jednání hospodářských schůzek.

Ukazatel Týdenní navýšení: Navýšení týdenního počtu operací ve zbývajícím období do konce roku ke splnění 'Referenčního cíle'.

Využití operačních sálů dětské kliniky dle operujících klinik k datu 21.09.2022

FNOL CELKEM	Od počátku roku				Období posledních 30 dnů				Posledních 7 dní od do 21.09.2022							Referenční cíl do konce roku	Týdenní navýšení				
	2022	2019	2022/2019	%	2022	2019	2022/2019	%	Pr7d22/7d19	142%	11	9	9	0	0			9	617	120%	8
	2022	2019	2022/2019	%	2022	2019	2022/2019	%	Pr7d22/7d19	142%	St 21	Út 20	Po 19	Ne 18	So 17			Pa 16	Čt 15		
04 - I. chirurgická klinika	191	231	-40	83%	27	27	0	100%	6	0%	0	0	0	0	0	1	5	150	136%	3	
05 - II. chirurgická klinika - cévně-transplantační	10	16	-6	63%	1	6	-5	17%	-1	0%	0	0	0	0	0	0	0	9	300%	1	
06 - Neurochirurgická klinika	2	0	2	0%	0	0	0	0%	0	0%	0	0	0	0	0	0	0	0	0%	0	
08 - Porodnicko-gynekologická klinika	0	0	0	0%	0	0	0	0%	0	0%	0	0	0	0	0	0	0	0	0%	0	
10 - Dětská klinika	228	255	-27	89%	35	34	1	103%	-5	50%	5	0	0	0	0	0	0	125	128%	2	
11 - Ortopedická klinika	78	23	55	339%	13	2	11	650%	4	0%	4	0	0	0	0	0	0	19	100%	0	
12 - Urologická klinika	262	309	-47	85%	38	42	-4	90%	5	163%	0	4	0	0	0	5	4	171	138%	4	
13 - Otolaryngologická klinika	224	270	-46	83%	37	40	-3	93%	4	150%	0	5	4	0	0	3	0	144	147%	4	
14 - Oční klinika	72	45	27	160%	4	4	0	100%	0	0%	0	0	0	0	0	0	0	29	100%	0	
25 - Klinika ústní, čelistní a obličejové chirurgie	4	4	0	100%	0	0	0	0%	0	0%	0	0	0	0	0	0	0	0	0%	0	
29 - Oddělení plastické a estetické chirurgie	61	68	-7	90%	14	7	7	200%	2	167%	0	0	5	0	0	0	0	27	135%	1	
31 - Traumatologická klinika	10	24	-14	42%	3	6	-3	50%	-1	67%	2	0	0	0	0	0	0	28	200%	1	
47 - Centrální operační sály	1	0	1	0%	0	0	0	0%	0	0%	0	0	0	0	0	0	0	0	0%	0	
50 - Kardiochirurgická klinika	0	0	0	0%	0	0	0	0%	0	0%	0	0	0	0	0	0	0	0	0%	0	

