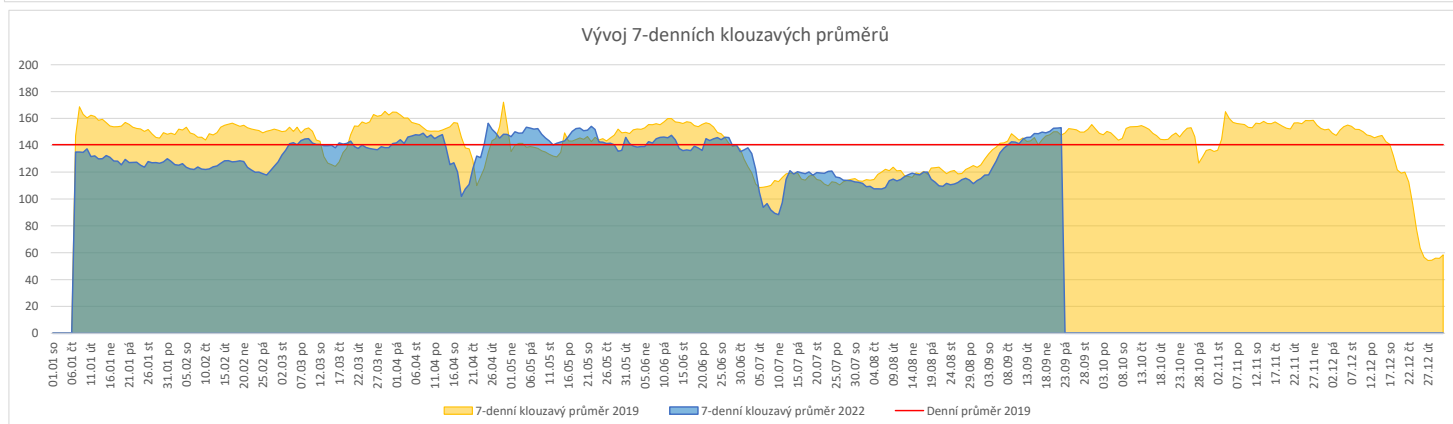
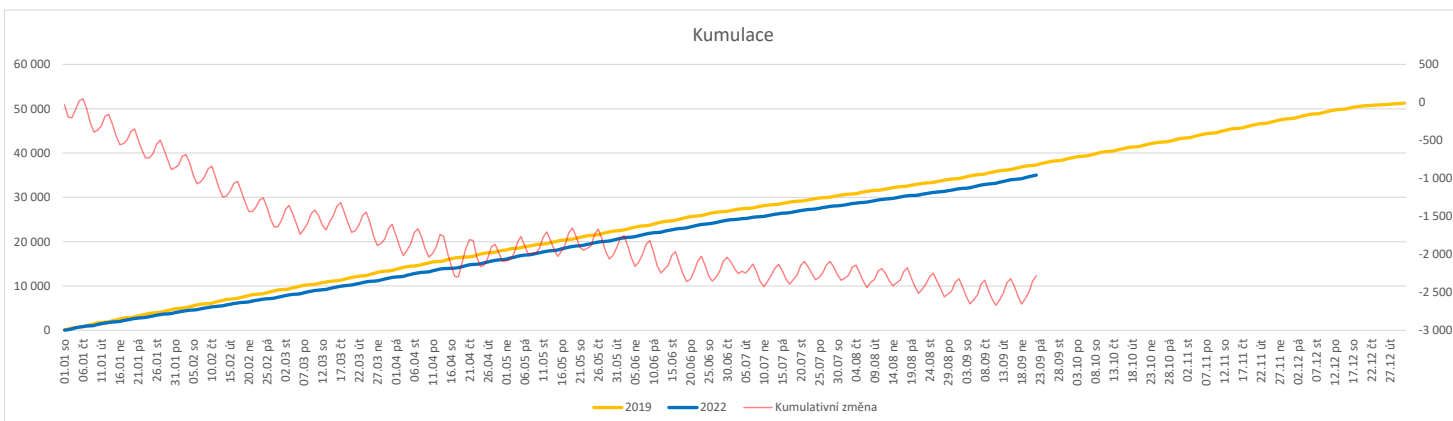


	Od počátku roku			Období posledních 30 dnů			Posledních 7 dní do 22.09.2022							Referenční cíl do konce roku	Týdenní navýšení	
	2022	2019	2022/2019	2022	2019	2022/2019	Pr7d22/Pr7d19	Čt 22	St 21	Út 20	Po 19	Ne 18	So 17			Pa 16
FNOL CELKEM - bez překladů vč. COVID+ (kliniky níže vč. překladů)	35 025	37 307	-2 282 94%	4 329	4 151	178 104%	6 104%	174	190	204	232	99	59	114	16 246 116%	163
Chirurgické obory	17 786	18 970	-1 184 94%	2 238	2 141	97 105%	4 105%	99	107	112	114	60	22	44	8 175 117%	85
04 - I. chirurgická klinika	2 583	2 897	-314 89%	310	314	-4 99%	0 103%	15	13	18	18	10	3	2	1 357 130%	23
05 - II. chirurgická klinika - cévně-transplantační	1 143	1 271	-128 90%	122	152	-30 80%	0 103%	8	6	5	7	3	0	4	592 128%	10
06 - Neurochirurgická klinika	1 414	1 294	120 109%	177	154	23 115%	0 105%	9	8	4	9	5	0	5	491 100%	0
08 - Porodnicko-gynekologická klinika	3 094	3 099	-5 100%	393	358	35 110%	2 116%	19	18	27	17	8	7	13	1 176 100%	1
10 - Dětská klinika	3 225	3 341	-116 97%	388	397	-9 98%	-1 96%	13	18	16	16	12	8	5	1 379 109%	9
11 - Ortopedická klinika	1 809	1 990	-181 91%	238	235	3 101%	-0 98%	12	12	11	13	10	0	2	946 124%	13
12 - Urologická klinika	1 395	1 557	-162 90%	172	183	-11 94%	-1 87%	6	4	10	11	4	1	3	724 129%	12
13 - Otolaryngologická klinika	862	1 031	-169 84%	123	100	23 123%	-0 91%	4	7	3	9	5	0	1	532 147%	13
14 - Oční klinika	725	667	58 109%	83	58	25 143%	1 163%	4	11	4	5	1	0	1	221 100%	0
25 - Klinika ústní, čelistní a obličejové chirurgie	673	864	-191 78%	89	96	-7 93%	-1 78%	7	2	4	5	1	0	2	529 157%	14
29 - Oddělení plastické a estetické chirurgie	0	0	0 0%	0	0	0 0%	0 0%	0	0	0	0	0	0	0	0 0%	0
31 - Traumatologická klinika	1 497	1 736	-239 86%	184	204	-20 90%	-2 74%	5	7	10	5	2	3	5	858 139%	18
50 - Kardiologická klinika	564	551	13 102%	70	63	7 111%	1 129%	4	3	3	3	0	0	5	203 100%	0
Interní a komplexní obory	17 239	18 337	-1 098 94%	2 091	2 010	81 104%	2 102%	75	83	92	118	39	37	70	8 071 117%	79
01 - I. interní klinika - kardiologická	3 635	3 841	-206 95%	408	377	31 108%	0 100%	15	21	18	17	8	8	17	1 612 115%	15
02 - II. interní klinika gastroenterologie a geriatric	2 303	2 010	293 115%	260	251	9 104%	2 134%	8	8	14	10	10	5	12	795 100%	0
03 - III. interní klinika - nefrologická, revmatologická a endokrinologická	2 157	2 154	3 100%	254	240	14 106%	1 111%	6	10	8	20	6	5	5	795 100%	0
07 - Klinika anesteziologie, resuscitace a intenzivní medicíny	1 186	1 300	-114 91%	134	164	-30 82%	-1 78%	6	6	2	6	5	2	2	625 122%	9
09 - Novorozenecké oddělení	1 825	1 848	-23 99%	257	212	45 121%	2 131%	10	5	16	13	8	3	13	713 103%	2
15 - Oddělení alergologie a kl. imun.	0	0	0 0%	0	0	0 0%	0 0%	0	0	0	0	0	0	0	0 0%	0
16 - Klinika plicních nemocí a tuberkulózy	2 244	2 406	-162 93%	283	265	18 107%	-0 99%	9	12	15	21	3	1	8	1 102 117%	12
17 - Neurologická klinika	1 495	1 978	-483 76%	191	226	-35 85%	-1 89%	8	8	9	10	1	7	5	1 317 158%	35
18 - Klinika psychiatrie	816	921	-105 89%	90	98	-8 92%	-0 88%	4	4	4	5	1	3	2	430 132%	8
19 - Klinika pracovního lékařství	0	0	0 0%	0	0	0 0%	0 0%	0	0	0	0	0	0	0	0 0%	0
20 - Klinika chorob kožních a pohlavních	447	507	-60 88%	42	53	-11 79%	-1 67%	1	1	3	5	0	2	0	259 130%	5
21 - Onkologická klinika	1 505	1 602	-97 94%	197	177	20 111%	-0 98%	7	10	6	12	0	2	6	766 114%	7
22 - Klinika nukleární medicíny	237	236	1 100%	25	24	1 104%	0 140%	0	1	1	5	0	0	0	89 100%	0
26 - Oddělení rehabilitace	561	630	-69 89%	69	58	11 119%	0 106%	1	3	3	6	0	0	4	260 136%	5
27 - Klinika tělovýchovného lékařství a kardiovaskulární rehabilitace	0	0	0 0%	0	0	0 0%	0 0%	0	0	0	0	0	0	0	0 0%	0
30 - Oddělení geriatric	513	475	38 108%	47	44	3 107%	-1 50%	0	0	2	1	0	0	2	180 100%	0
32 - Hemato-onkologická klinika	705	841	-136 84%	91	100	-9 91%	-1 81%	6	3	3	3	0	0	2	414 149%	10
36 - Oddělení klinické logopedie	0	0	0 0%	0	0	0 0%	0 0%	0	0	0	0	0	0	0	0 0%	0
39 - Oddělení klinické psychologie	0	0	0 0%	0	0	0 0%	0 0%	0	0	0	0	0	0	0	0 0%	0
60 - Oddělení urgentního příjmu	0	0	0 0%	0	0	0 0%	0 0%	0	0	0	0	0	0	0	0 0%	0


Legenda:

Denní report počtu pacientů přijatých k hospitalizaci čerpá z chorobopisů MEDEA.

Na úrovni kliniky obsahuje veškeré příjmy na lůžko dotčené kliniky, včetně hospitalizací přeložených z jiných klinik (ne však příjmy z jiných středisek v rámci dané kliniky).

Na úrovni FNOL celkem obsahuje pouze externí příjmy, vyloučeny jsou veškeré překlady v rámci FNOL.

Kumulativní počet pacientů přijatých k hospitalizaci od začátku roku je srovnáván se stejným obdobím referenčního roku. Ve stejné logice je srovnáván kumulativní počet posledních 30 dnů.

Ukazatel Pr7d22/Pr7d19: průměrný počet pacientů přijatých k hospitalizaci za posledních 7 dní aktuálního období je srovnán se 7-denním průměrem referenčního roku 2019.

Ukazatel 'Referenční cíl' do konce roku: vyjadřuje počet pacientů přijatých k hospitalizaci, který je nutno splnit do konce roku 2022 pro dosažení produkce referenčního roku 2019. Pokud byl vykázan v aktuálním roce do dne reportu vyšší objem péče, zůstává 'Referenční cíl' shodný s výkonností referenčního roku.

Referenční cíl se může lišit od "produkčního cíle", který je uveden v měsíčním reportingu a reflektuje výsledky jednání hospodářských schůzek.

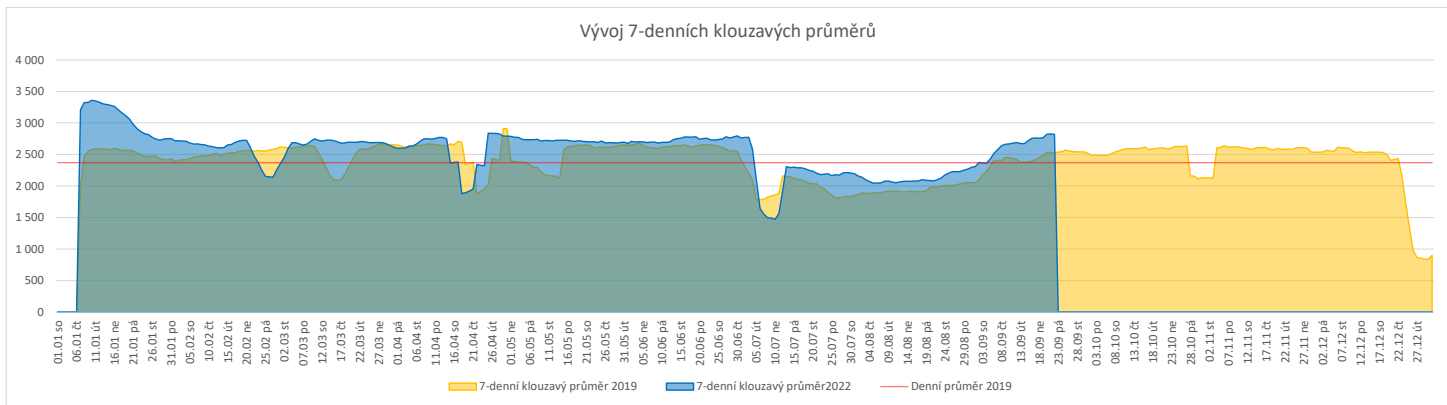
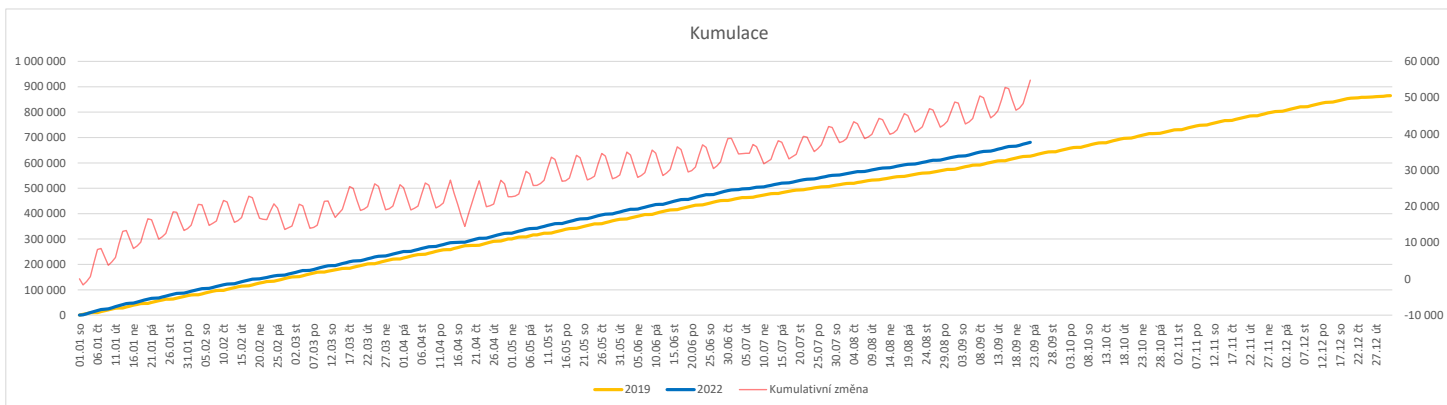
Ukazatel Týdenní navýšení: Navýšení týdenního počtu přijatých pacientů k hospitalizaci ve zbývajícím období do konce roku ke splnění 'Referenčního cíle'.

Poznámka:

01 - I. interní klinika - kardiologická

V počtech přijatých pacientů nejsou započítány hodnoty covid+ oddělení Franze Josefa

	Od počátku roku				Období posledních 30 dnů				Posledních 7 dní do 22.09.2022							Referenční cíl do konce roku	Týdenní navýšení			
	2022	2019	2022/2019	109%	2022	2019	2022/2019	120%	Pr7d22/7d19	Čt 22	St 21	Út 20	Po 19	Ne 18	So 17			Pa 16		
FNOL CELKEM	681 140	626 276	54 864	109%	82 556	68 838	13 718	120%	288	111%	3 773	3 617	4 188	3 888	508	486	3 271	238 757	100%	0
01 - I. interní klinika - kardiologická	17 305	20 635	-3 330	84%	2 214	2 006	208	110%	-18	83%	130	157	122	102	4	8	92	11 786	139%	238
02 - II. interní klinika gastroenterologie (bez geriatry)	24 669	19 230	5 439	128%	3 046	2 032	1 014	150%	46	177%	149	147	153	148	6	6	136	7 427	100%	0
03 - III. interní klinika - nefrologická, revmatologická a endokrinologická	34 074	30 630	3 444	111%	4 338	3 503	835	124%	30	126%	199	216	215	167	10	16	203	11 739	100%	0
04 - I. chirurgická klinika	17 651	17 519	132	101%	2 086	1 907	179	109%	3	104%	86	114	120	94	19	10	84	6 934	100%	0
05 - II. chirurgická klinika - cévně-transplantační	8 500	8 582	-82	99%	1 059	917	142	115%	1	102%	48	49	48	39	0	0	61	3 365	102%	6
06 - Neurochirurgická klinika	9 254	7 821	1 433	118%	1 244	885	359	141%	9	130%	48	49	42	60	1	4	61	2 906	100%	0
07 - Klinika anesteziologie, resuscitace a intenzivní medicíny	20 996	21 786	-790	96%	2 789	2 508	281	111%	3	103%	114	146	146	152	3	4	118	9 164	109%	57
08 - Porodnicko-gynekologická klinika	21 317	23 727	-2 410	90%	2 457	2 613	-156	94%	-2	97%	111	130	111	105	13	17	116	11 340	127%	173
09 - Novorozenecké oddělení	1 900	1 572	328	121%	174	129	45	135%	3	188%	3	7	7	11	5	2	10	620	100%	0
10 - Dětská klinika	35 381	33 044	2 337	107%	4 196	3 640	556	115%	-3	98%	194	194	194	170	28	32	146	13 721	100%	0
11 - Ortopedická klinika	29 946	25 880	4 066	116%	4 005	2 988	1 017	134%	36	133%	179	200	205	247	12	0	181	10 481	100%	0
12 - Urologická klinika	26 850	26 966	-116	100%	3 642	3 070	572	119%	2	102%	192	120	197	181	4	3	109	10 385	101%	9
13 - Otolaryngologická klinika	30 922	26 764	4 158	116%	3 878	2 690	1 188	144%	31	131%	183	157	181	168	54	47	142	9 075	100%	0
14 - Oční klinika	31 419	29 292	2 127	107%	3 668	3 230	438	114%	21	119%	188	151	178	200	36	28	128	11 172	100%	0
15 - Oddělení alergologie a kl. imun.	18 089	17 722	367	102%	2 299	2 113	186	109%	-17	81%	80	114	126	118	0	0	67	7 049	100%	0
16 - Klinika plicních nemocí a tuberkulózy	20 858	21 069	-211	99%	2 728	2 324	404	117%	10	113%	121	140	124	138	2	3	90	8 027	103%	16
17 - Neurologická klinika	15 908	17 466	-1 558	91%	2 039	2 005	34	102%	-16	81%	99	87	124	110	2	0	69	8 035	124%	112
18 - Klinika psychiatrie	13 119	12 040	1 079	109%	1 677	1 356	321	124%	10	122%	81	67	80	94	12	7	69	5 022	100%	0
19 - Klinika pracovního lékařství	37 108	13 459	23 649	278%	2 703	1 010	1 693	268%	54	249%	221	60	247	43	0	0	61	3 300	100%	0
20 - Klinika chorob kožních a pohlavních	27 652	27 095	557	102%	3 120	2 727	393	114%	-20	82%	122	114	141	169	3	5	111	10 985	100%	0
21 - Onkologická klinika	50 026	42 847	7 179	117%	6 509	4 892	1 617	133%	65	138%	364	299	352	361	6	12	276	16 123	100%	0
22 - Klinika nukleární medicíny	2 211	2 253	-42	98%	281	276	5	102%	-1	90%	22	8	21	7	0	0	12	1 043	104%	3
24 - Klinika zubního lékařství	0	0	0	0%	0	0	0	0%	0	0%	0	0	0	0	0	0	0	0	0%	0
25 - Klinika ústní, čelistní a obličejové chirurgie	29 585	29 913	-328	99%	3 378	3 289	89	103%	-2	98%	143	121	153	142	61	68	127	12 191	103%	24
26 - Oddělení rehabilitace	25 599	24 711	888	104%	3 136	2 851	285	110%	-0	100%	111	129	139	166	6	5	155	9 709	100%	0
27 - Klinika tělovýchovného lékařství a kardiovaskulární rehabilitace	18 454	15 977	2 477	116%	2 531	1 516	1 015	167%	20	128%	87	126	179	137	0	0	103	6 004	100%	0
28 - Ústav lékařské genetiky	3 824	5 540	-1 716	69%	405	504	-99	80%	-10	56%	15	10	25	23	0	0	17	3 360	204%	123
29 - Oddělení plastické a estetické chirurgie	10 441	11 149	-708	94%	1 303	1 306	-3	100%	-8	83%	35	51	82	59	3	2	39	4 933	117%	51
30 - Oddělení geriatry	1 760	1 917	-157	92%	198	210	-12	94%	1	109%	6	5	10	11	0	0	17	847	123%	12
31 - Traumatologická klinika	13 439	14 064	-625	96%	1 749	1 634	115	107%	-4	94%	87	88	74	86	0	0	67	5 963	112%	45
32 - Hemato-onkologická klinika	19 474	18 937	537	103%	2 468	2 238	230	110%	3	104%	145	129	150	75	6	2	95	6 898	100%	0
33 - Oddělení klinické biochemie	912	828	84	110%	97	56	41	173%	0	114%	8	1	2	10	0	0	4	377	100%	0
35 - Transfúzní oddělení	365	162	203	225%	64	19	45	337%	5	1367%	0	0	2	3	0	0	36	51	100%	0
38 - Ústav soudního lékařství a medicinského práva	0	0	0	0%	0	0	0	0%	0	0%	0	0	0	0	0	0	0	0	0%	0
39 - Oddělení klinické psychologie	4 879	4 813	66	101%	665	518	147	128%	2	111%	16	29	19	26	0	0	40	1 785	100%	0
43 - Ústav farmakologie	298	239	59	125%	24	23	1	104%	1	333%	2	2	1	2	0	0	3	110	100%	0
45 - Sociální oddělení	1 148	1 195	-47	96%	140	120	20	117%	-3	46%	4	2	5	3	0	0	3	529	110%	4
50 - Kardiochirurgická klinika	6 057	4 404	1 653	138%	734	550	184	133%	8	147%	37	29	34	41	1	1	28	1 866	100%	0
60 - Oddělení urgentního příjmu	48 461	44 600	3 861	109%	5 318	5 129	189	104%	24	115%	128	164	175	215	211	204	184	16 368	100%	0
Okřovací centrum	26 395	390	26 005	6768%	1 506	40	1 466	3765%	54	3023%	179	24	187	0	0	0	3	187	100%	0


Legenda:

Denní report počtu ambulantních vyšetření obsahuje všechny ambulantně ošetřená rodná čísla v daný den na konkrétní klinice.

Kumulativní počet ambulantních vyšetření od začátku roku je srovnáván se stejným obdobím referenčního roku. Ve stejné logice je srovnáván kumulativní počet posledních 30 dnů.

Ukazatel Pr7d22/7d19: průměrný počet ambulantně vyšetřených pacientů za posledních 7 dní je srovnáván se 7-denním průměrem referenčního roku 2019.

Ukazatel 'Referenční cíl' do konce roku: vyjadřuje počet ambulantně vyšetřených pacientů, který je nutno splnit do konce roku 2022 pro dosažení produkce referenčního roku 2019. Pokud byl vykázan v aktuálním roce do dne reportu vyšší objem péče, zůstává 'Referenční cíl' shodný s výkonností referenčního roku.

Referenční cíl se může lišit od 'produkčního cíle', který je uveden v měsíčním reportingu a reflektuje výsledky jednání hospodářských schůzek.

Ukazatel Týdenní navýšení: Navýšení týdenního počtu ambulantních vyšetření ve zbývajícím období do konce roku ke splnění 'Referenčního cíle'.

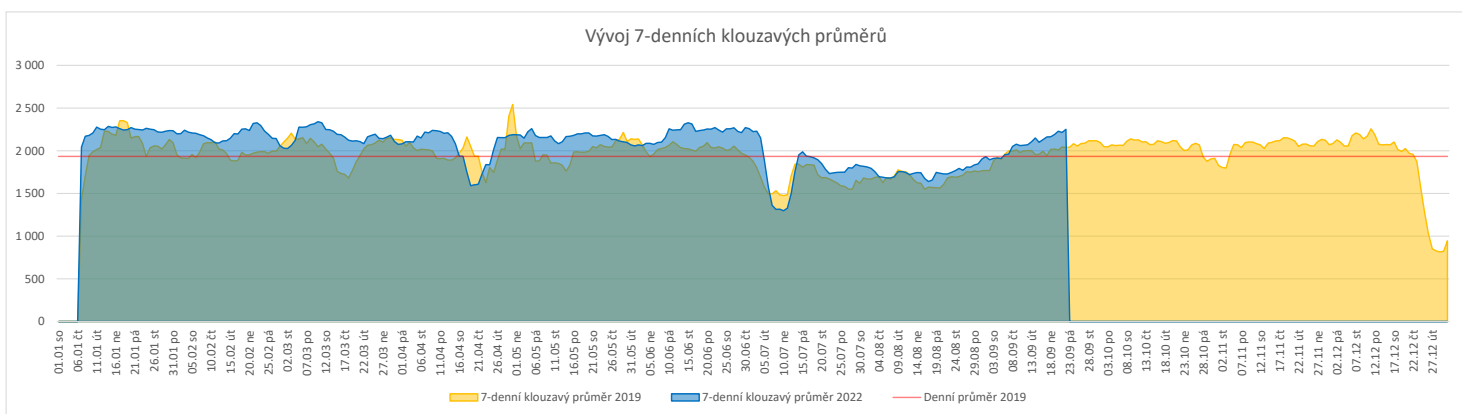
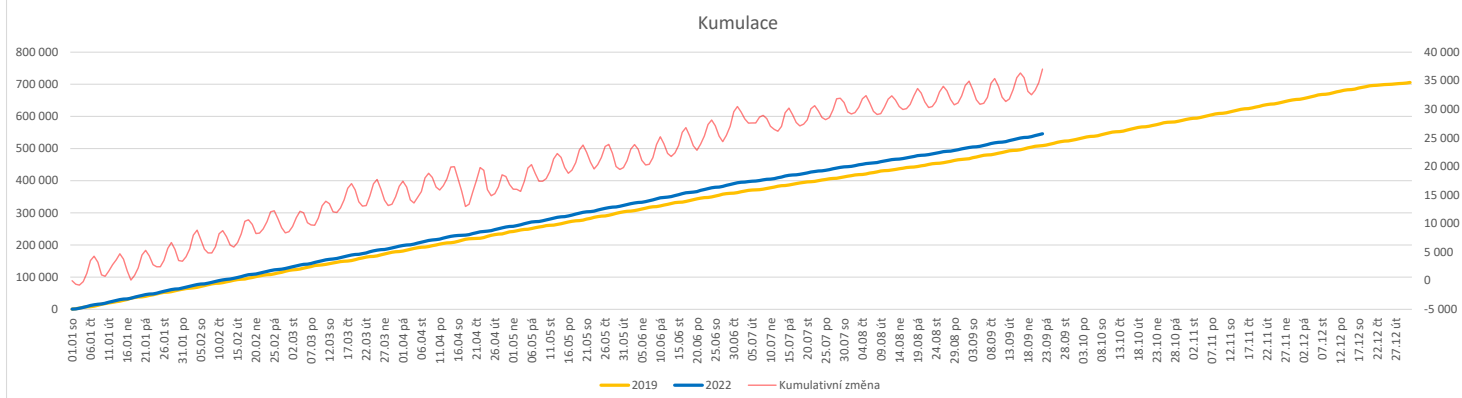
Poznámka:

60 - Oddělení urgentního příjmu

V počtech ambulantních vyšetření nejsou započítány vyšetření na pracovištích Antigenní testy a Odběrové místo.

Vývoj počtu laboratorních výkonů evidovaných v OpenLIMS a žádanků evidovaných v LIMS (RČ/den/klinika) k datu 22.09.2022

	Od počátku roku				Období posledních 30 dnů				Posledních 7 dní do 22.09.2022							Referenční cíl do konce roku	Týdenní navýšení			
	2022	2019	2022/2019		2022	2019	2022/2019		Pr7d22/7d19	Čt 22	St 21	Út 20	Po 19	Ne 18	So 17			Pa 16		
FNOL CELKEM	525 869	493 435	32 434	107%	62 333	56 480	5 853	110%	214	110%	2 830	2 697	3 012	1 868	646	1 581	2 519	196 694	82%	0
28 - Ústav lékařské genetiky	1 692	1 795	-103	94%	200	139	61	144%	-0	96%	14	7	15	7	0	0	6	662	118%	8
32 - Hemato-onkologická klinika	179 561	169 449	10 112	106%	21 643	19 205	2 438	113%	67	110%	951	952	936	1 013	244	257	844	65 386	100%	0
33 - Oddělení klinické biochemie	248 097	242 034	6 063	103%	30 426	28 413	2 013	107%	62	106%	1 387	1 347	1 594	300	296	1 221	1 295	93 480	100%	0
35 - Transfúzní oddělení	16 302	16 970	-668	96%	2 012	1 929	83	104%	8	112%	92	76	56	114	62	49	92	7 059	110%	48
38 - Ústav soudního lékařství a medicinského práva	2 934	2 287	647	128%	431	254	177	170%	7	189%	35	1	68	0	0	0	0	1 116	100%	0
40 - Ústav mikrobiologie	77 283	60 900	16 383	127%	7 621	6 540	1 081	117%	31	114%	351	314	343	434	44	54	282	22 276	100%	0


Legenda:

Denní report obsahuje množství laboratorních výkonů ve vyjádření RČ/den/klinika evidovaných v systému OpenLIMS.

U klinik 28 a 40 jsou zdrojem obdržené žádanky ve vyjádření RČ/den/klinika evidovaných v systému LIMS.

Kumulativní počet laboratorních výkonů od začátku roku je srovnáván se stejným obdobím referenčního roku. Ve stejné logice je srovnáván kumulativní počet posledních 30 dnů.

Ukazatel Pr7d22/7d19: průměrný počet laboratorních výkonů za posledních 7 dní je srovnán se 7-denním průměrem referenčního roku 2019.

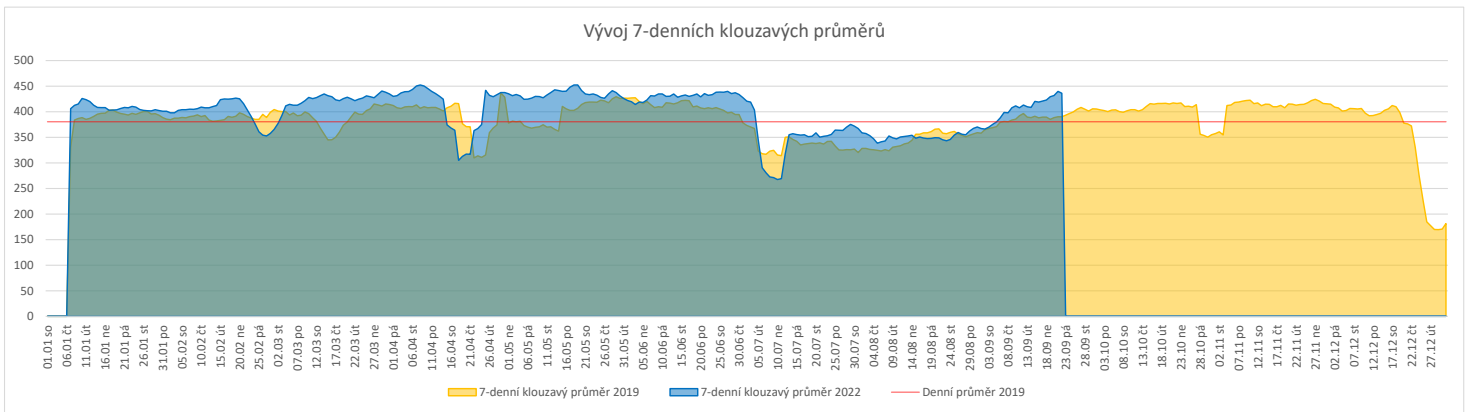
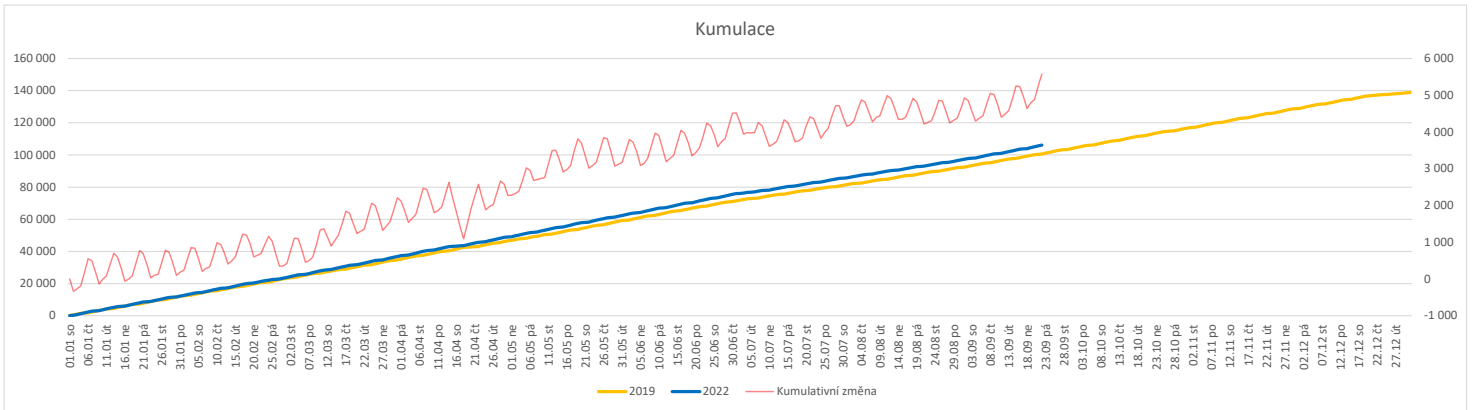
Ukazatel 'Referenční cíl' do konce roku: vyjadřuje počet laboratorních výkonů, který je nutno splnit do konce roku 2022 pro dosažení produkce referenčního roku 2019. Pokud byl vykázan v aktuálním roce do dne reportu vyšší objem péče, zůstává 'Referenční cíl' shodný s výkonností referenčního roku.

Referenční cíl se může lišit od 'produkčního cíle', který je uveden v měsíčním reportingu a reflektuje výsledky jednání hospodářských schůzek.

Ukazatel Týdenní navýšení: Navýšení týdenního počtu laboratorních výkonů ve zbývajícím období do konce roku ke splnění 'Referenčního cíle'.

Vývoj počtu RDG vyšetření (RČ/den/klinika) k datu 22.09.2022

	Od počátku roku				Období posledních 30 dnů				Posledních 7 dní do 22.09.2022							Referenční cíl do konce roku	Týdenní navýšení			
	2022	2019	2022/2019	106%	2022	2019	2022/2019	112%	Pr7d22/7d19	Čt 22	St 21	Út 20	Po 19	Ne 18	So 17			Pa 16		
FNOL CELKEM	106 187	100 582	5 605	106%	12 679	11 357	1 322	112%	46	112%	509	567	514	614	167	208	474	38 291	100%	0
22 - Klinika nukleární medicíny	7 462	7 566	-104	99%	806	849	-43	95%	4	116%	46	49	32	46	0	17	37	2 815	104%	8
34 - Radiologická klinika	98 725	93 016	5 709	106%	11 873	10 508	1 365	113%	42	111%	463	518	482	568	167	191	437	35 580	100%	0


Legenda:

Denní report obsahuje množství RDG výkonů ve vyjádření RČ/den/klinika.

Kumulativní počet RDG výkonů od začátku roku je srovnáván se stejným obdobím referenčního roku. Ve stejné logice je srovnáván kumulativní počet posledních 30 dní.

Ukazatel Pr7d22/7d19: průměrný počet RDG výkonů za posledních 7 dní je srovnán se 7-denním průměrem referenčního roku 2019.

Ukazatel 'Referenční cíl' do konce roku: vyjadřuje počet RDG výkonů, který je nutno splnit do konce roku 2022 pro dosažení produkce referenčního roku 2019. Pokud byl vykázan v aktuálním roce do dne reportu vyšší objem péče, zůstává 'Referenční cíl' shodný s výkonností referenčního roku.

Referenční cíl se může lišit od 'produkčního cíle', který je uveden v měsíčním reportingu a reflektuje výsledky jednání hospodářských schůzek.

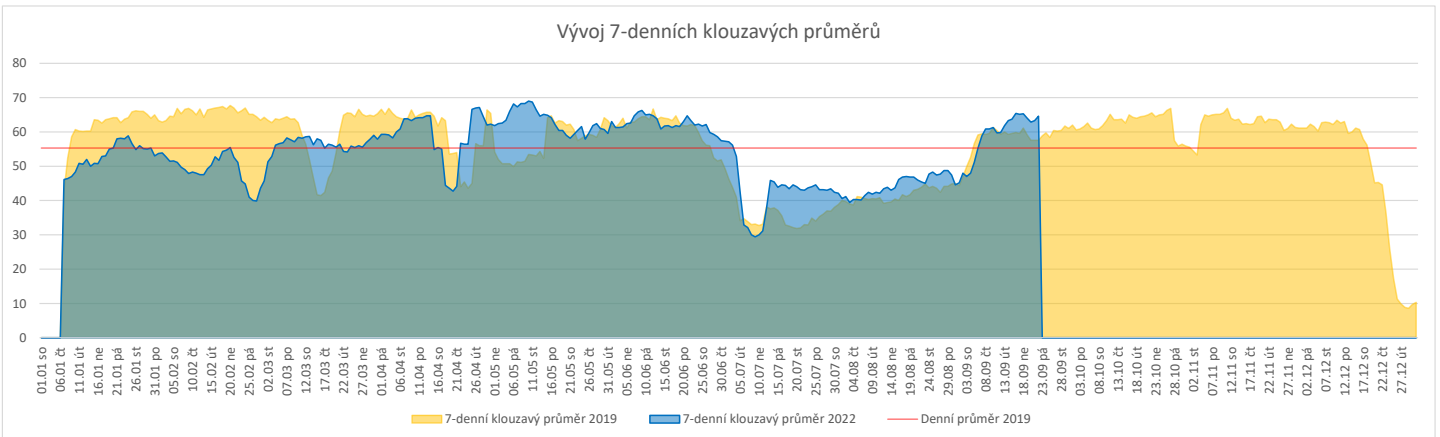
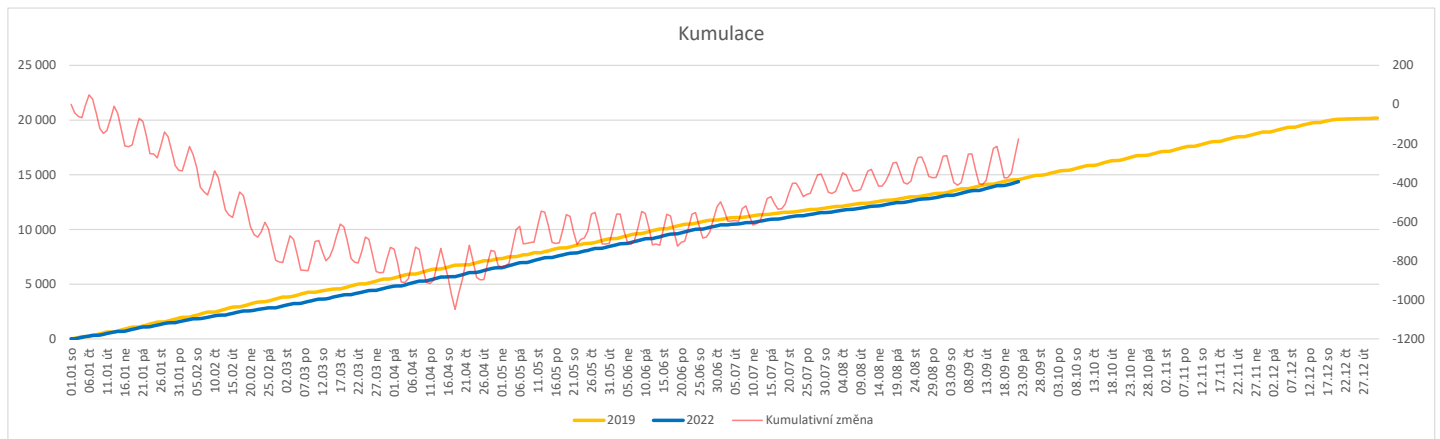
Ukazatel Týdenní navýšení: Navýšení týdenního počtu RDG výkonů ve zbývajícím období do konce roku ke splnění 'Referenčního cíle'.

Poznámka:

34 - Radiologická klinika

V počtech RDG vyšetření nejsou započítána mamografická vyšetření.

	Od počátku roku				Období posledních 30 dnů				Posledních 7 dní do 22.09.2022							Referenční cíl do konce roku	Týdenní navýšení			
	2022	2019	2022/2019	%	2022	2019	2022/2019	%	Pr7d22/7d19	Čt 22	St 21	Út 20	Po 19	Ne 18	So 17			Pa 16		
FNOL CELKEM (bez vlivu klinik s počtem operací 2019 v MEDIX=0)	14 194	14 549	-355	98%	1 836	1 620	216	113%	7	112%	96	95	94	67	9	7	84	5 992	106%	26
01 - I. interní klinika - kardiologická	157	0	157	0%	15	0	15	0%	0	0%	0	0	0	0	0	0	0	1	100%	0
04 - I. chirurgická klinika	2 240	2 331	-91	96%	265	246	19	108%	1	114%	16	13	11	9	3	3	12	977	110%	7
05 - II. chirurgická klinika - cévně-transplantační	849	892	-43	95%	93	100	-7	93%	-0	87%	4	3	6	3	0	0	4	389	112%	4
06 - Neurochirurgická klinika	1 413	1 270	143	111%	182	146	36	125%	2	143%	10	6	5	9	2	0	8	497	100%	0
07 - Klinika anesteziologie, resuscitace a intenzivní medicíny	0	0	0	0%	0	0	0	0%	0	0%	0	0	0	0	0	0	0	0	0%	0
08 - Porodnicko-gynekologická klinika	1 786	1 806	-20	99%	201	184	17	109%	2	123%	16	15	10	3	1	1	13	714	103%	2
10 - Dětská klinika	228	255	-27	89%	35	34	1	103%	-1	50%	0	5	0	0	0	0	0	125	128%	2
11 - Ortopedická klinika	2 016	2 049	-33	98%	283	237	46	119%	1	111%	14	16	18	10	0	0	11	866	104%	3
12 - Urologická klinika	1 353	1 419	-66	95%	178	165	13	108%	0	100%	10	6	12	5	0	0	8	604	112%	5
13 - Otolaryngologická klinika	1 065	1 084	-19	98%	158	117	41	135%	2	141%	5	11	12	9	1	0	7	429	105%	2
14 - Oční klinika	198	159	39	125%	17	12	5	142%	0	200%	4	0	0	2	0	0	0	82	100%	0
21 - Onkologická klinika	18	0	18	0%	0	0	0	0%	0	0%	0	0	0	0	0	0	0	0	0%	0
25 - Klinika ústní, čelistní a obličejové chirurgie	362	396	-34	91%	63	41	22	154%	1	150%	4	3	4	0	0	0	4	200	120%	3
29 - Oddělení plastické a estetické chirurgie	453	530	-77	85%	73	61	12	120%	0	112%	3	3	4	5	0	1	3	274	139%	6
31 - Traumatologická klinika	1 559	1 570	-11	99%	202	192	10	105%	-1	85%	6	9	8	7	1	2	8	621	102%	1
34 - Radiologická klinika	45	40	5	113%	4	1	3	400%	1	0%	0	1	1	0	0	0	2	8	100%	0
47 - Centrální operační sály	74	224	-150	33%	8	23	-15	35%	-1	43%	0	1	0	1	1	0	0	210	350%	11
50 - Kardiochirurgická klinika	553	524	29	106%	74	61	13	121%	0	120%	4	3	3	4	0	0	4	212	100%	0


Legenda:

Denní report počtu operací obsahuje všechny uvedené oddělení prováděné operace v daný den na sálech, které jsou evidované v MEDIX.

Kumulativní počet operací od začátku roku je srovnáván se stejným obdobím referenčního roku. Ve stejné logice je srovnáván kumulativní počet posledních 30 dnů.

Ukazatel Pr7d22/7d19: průměrný počet operací za posledních 7 dní je srovnán se 7-denním průměrem referenčního roku 2019.

Ukazatel 'Referenční cíl' do konce roku: vyjadřuje počet operací, který je nutno splnit do konce roku 2022 pro dosažení produkce referenčního roku 2019. Pokud byl vykázan v aktuálním roce do dne reportu vyšší objem péče, zůstává 'Referenční cíl' shodný s výkonností referenčního roku.

Referenční cíl' se může lišit od 'produkčního cíle', který je uveden v měsíčním reportingu a reflektuje výsledky jednání hospodářských schůzek.

Ukazatel Týdenní navýšení: Navýšení týdenního počtu operací ve zbývajícím období do konce roku ke splnění 'Referenčního cíle'.

Využití operačních sálů dětské kliniky dle operujících klinik k datu 22.09.2022

	Od počátku roku				Období posledních 30 dnů				Posledních 7 dní od do 22.09.2022								Referenční cíl do konce roku	Týdenní navýšení		
	2022	2019	2022/2019	%	2022	2019	2022/2019	%	Pr7d22/7d19	Čt 22	St 21	Út 20	Po 19	Ne 18	So 17	Pa 16				
	1 153	1 245	-92	85%	182	164	18	111%	15	145%	10	11	9	9	0	0			9	607
FNOL CELKEM	196	231	-35	85%	32	27	5	119%	6	0%	5	0	0	0	0	0	1	145	132%	3
04 - I. chirurgická klinika	10	16	-6	63%	1	5	-4	20%	-1	0%	0	0	0	0	0	0	0	9	300%	1
06 - Neurochirurgická klinika	2	0	2	0%	0	0	0	0%	0	0%	0	0	0	0	0	0	0	0	0%	0
08 - Porodnicko-gynekologická klinika	0	0	0	0%	0	0	0	0%	0	0%	0	0	0	0	0	0	0	0	0%	0
10 - Dětská klinika	228	255	-27	89%	35	34	1	103%	-5	50%	0	5	0	0	0	0	0	125	128%	2
11 - Ortopedická klinika	78	23	55	339%	13	2	11	650%	4	0%	0	4	0	0	0	0	0	19	100%	0
12 - Urologická klinika	267	309	-42	86%	43	39	4	110%	6	175%	5	0	4	0	0	0	5	166	134%	3
13 - Otolaryngologická klinika	224	270	-46	83%	37	40	-3	93%	4	150%	0	0	5	4	0	0	3	144	147%	4
14 - Oční klinika	72	45	27	160%	4	4	0	100%	0	0%	0	0	0	0	0	0	29	100%	0	
25 - Klinika ústní, čelistní a obličejové chirurgie	4	4	0	100%	0	0	0	0%	0	0%	0	0	0	0	0	0	0	0	0%	0
29 - Oddělení plastické a estetické chirurgie	61	68	-7	90%	14	7	7	200%	2	167%	0	0	0	5	0	0	0	27	135%	1
31 - Traumatologická klinika	10	24	-14	42%	3	6	-3	50%	-1	67%	0	2	0	0	0	0	0	28	200%	1
47 - Centrální operační sály	1	0	1	0%	0	0	0	0%	0	0%	0	0	0	0	0	0	0	0	0%	0
50 - Kardiochirurgická klinika	0	0	0	0%	0	0	0	0%	0	0%	0	0	0	0	0	0	0	0	0%	0

