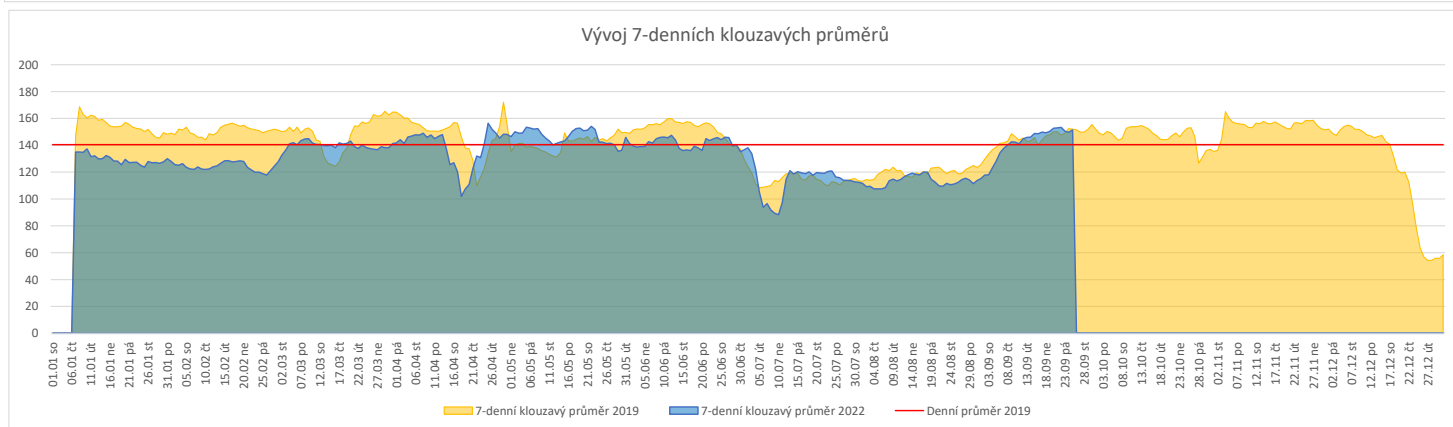
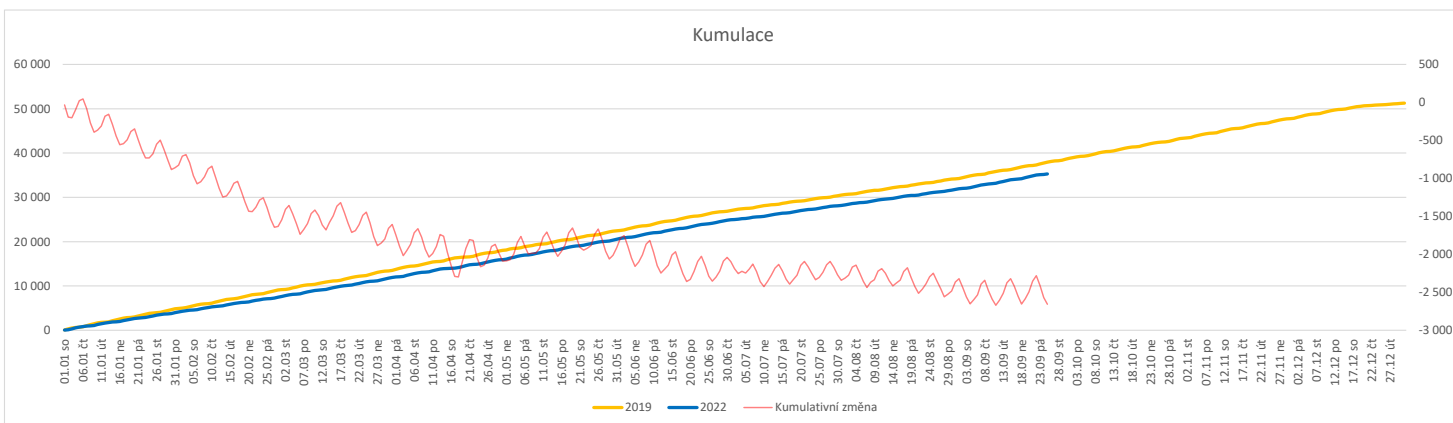


	Od počátku roku			Období posledních 30 dnů			Posledních 7 dní do 25.09.2022							Referenční cíl do konce roku	Týdenní navýšení	
	2022	2019	2022/2019	2022	2019	2022/2019	Pr7d22/Pr7d19	Ne 25	So 24	Pa 23	Čt 22	St 21	Út 20			Po 19
FNOL CELKEM - bez překladů vč. COVID+ (kliniky níže vč. překladů)	35 286	37 943	-2 657 93%	4 161	4 569	-408 91%	-0 100%	112	54	94	174	191	204	232	15 985 120%	205
Chirurgické obory	17 929	19 274	-1 345 93%	2 158	2 326	-168 93%	6 108%	84	20	38	99	108	112	114	8 032 120%	104
04 - I. chirurgická klinika	2 603	2 934	-331 89%	298	333	-35 89%	2	125%	11	3	6	15	13	18	1 337	133%
05 - II. chirurgická klinika - cévně-transplantační	1 152	1 295	-143 89%	115	167	-52 69%	-1	85%	7	0	2	8	6	5	7	583
06 - Neurochirurgická klinika	1 426	1 311	115 109%	171	160	11 107%	1	111%	4	2	6	9	8	4	9	474
08 - Porodnicko-gynekologická klinika	3 119	3 147	-28 99%	375	388	-13 97%	2	112%	12	5	8	19	18	27	1 151	
10 - Dětská klinika	3 261	3 398	-137 96%	385	430	-45 90%	-0	99%	27	5	3	13	19	16	1 343	
11 - Ortopedická klinika	1 822	2 025	-203 90%	229	263	-34 87%	0	105%	11	0	2	12	12	11	13	
12 - Urologická klinika	1 406	1 583	-177 89%	170	198	-28 86%	0	102%	6	1	4	6	4	10	713	
13 - Otolaryngologická klinika	772	1 045	-173 83%	117	109	8 107%	1	127%	3	3	4	4	7	3	9	
14 - Oční klinika	827	679	48 107%	78	68	10 115%	2	173%	0	0	2	4	11	4	5	
25 - Klinika ústní, čelistní a obličejové chirurgie	676	876	-200 77%	85	103	-18 83%	-0	88%	1	2	0	7	2	4	5	
29 - Oddělení plastické a estetické chirurgie	0	0	0 0%	0	0	0 0%	0	0%	0	0	0	0	0	0	0	
31 - Traumatologická klinika	1 510	1 766	-256 86%	180	216	-36 83%	-2	71%	6	1	6	5	7	10	5	
50 - Kardiologická klinika	568	563	5 101%	67	72	-5 93%	0	113%	0	0	4	4	3	3	3	
Interní a komplexární obory	17 357	18 669	-1 312 93%	2 003	2 243	-240 89%	-7 91%	28	34	56	75	83	92	118	7 953 121%	101
01 - I. interní klinika - kardiologická	3 655	3 897	-242 94%	405	408	-3 99%	-1	92%	8	4	8	15	21	18	17	
02 - II. interní klinika gastroenterologie a geriatry	2 325	2 038	287 114%	267	258	9 103%	1	115%	6	5	11	8	8	14	10	
03 - III. interní klinika - nefrologická, revmatologická a endokrinologická	2 173	2 198	-25 99%	250	275	-25 91%	-1	92%	0	8	8	6	10	8	20	
07 - Klinika anesteziologie, resuscitace a intenzivní medicíny	1 199	1 323	-124 91%	135	180	-45 75%	-1	87%	4	4	5	6	6	2	6	
09 - Novorozenecké oddělení	1 843	1 871	-28 99%	245	217	28 113%	1	117%	5	5	8	10	5	16	13	
15 - Oddělení alergologie a kl. imun.	0	0	0 0%	0	0	0 0%	0	0%	0	0	0	0	0	0	0	
16 - Klinika plicních nemocí a tuberkulózy	2 259	2 464	-205 92%	270	312	-42 87%	-2	85%	3	3	9	9	12	15	21	
17 - Neurologická klinika	1 507	2 020	-513 75%	187	263	-76 71%	-2	77%	2	5	5	8	8	9	10	
18 - Klinika psychiatrie	820	934	-114 88%	73	105	-32 70%	-0	88%	0	2	2	4	4	4	5	
19 - Klinika pracovního lékařství	0	0	0 0%	0	0	0 0%	0	0%	0	0	0	0	0	0	0	
20 - Klinika chorob kožních a pohlavních	451	518	-67 87%	40	63	-23 63%	0	100%	1	0	3	1	1	3	5	
21 - Onkologická klinika	1 511	1 637	-126 92%	170	208	-38 82%	-1	80%	1	1	4	7	10	6	12	
22 - Klinika nukleární medicíny	237	240	-3 99%	23	28	-5 82%	0	175%	0	0	0	0	1	1	5	
26 - Oddělení rehabilitace	564	643	-79 88%	66	71	-5 93%	0	100%	0	0	3	1	3	3	6	
27 - Klinika tělovýchovného lékařství a kardiovaskulární rehabilitace	0	0	0 0%	0	0	0 0%	0	0%	0	0	0	0	0	0	0	
30 - Oddělení geriatry	515	485	30 106%	45	53	-8 85%	-1	50%	0	0	2	0	0	2	1	
32 - Hemato-onkologická klinika	708	856	-148 83%	81	111	-30 73%	0	100%	1	0	2	6	3	3	3	
36 - Oddělení klinické logopedie	0	0	0 0%	0	0	0 0%	0	0%	0	0	0	0	0	0	0	
39 - Oddělení klinické psychologie	0	0	0 0%	0	0	0 0%	0	0%	0	0	0	0	0	0	0	
60 - Oddělení urgentního příjmu	0	0	0 0%	0	0	0 0%	0	0%	0	0	0	0	0	0	0	


Legenda:

Denní report počtu pacientů přijatých k hospitalizaci čerpá z chorobopisů MEDEA.

Na úrovni kliniky obsahuje veškeré příjmy na lůžko dotčené kliniky, včetně hospitalizací přeložených z jiných klinik (ne však příjmy z jiných středisek v rámci dané kliniky).

Na úrovni FNOL celkem obsahuje pouze externí příjmy, vyloučeny jsou veškeré překlady v rámci FNOL.

Kumulativní počet pacientů přijatých k hospitalizaci od začátku roku je srovnáván se stejným obdobím referenčního roku. Ve stejné logice je srovnáván kumulativní počet posledních 30 dnů.

Ukazatel Pr7d22/Pr7d19: průměrný počet pacientů přijatých k hospitalizaci za posledních 7 dní aktuálního období je srovnán se 7-denním průměrem referenčního roku 2019.

Ukazatel 'Referenční cíl' do konce roku: vyjadřuje počet pacientů přijatých k hospitalizaci, který je nutno splnit do konce roku 2022 pro dosažení produkce referenčního roku 2019. Pokud byl vykázan v aktuálním roce do dne reportu vyšší objem péče, zůstává 'Referenční cíl' shodný s výkonností referenčního roku.

Referenční cíl se může lišit od "produkčního cíle", který je uveden v měsíčním reportingu a reflektuje výsledky jednání hospodářských schůzek.

Ukazatel Týdenní navýšení: Navýšení týdenního počtu přijatých pacientů k hospitalizaci ve zbývajícím období do konce roku ke splnění 'Referenčního cíle'.

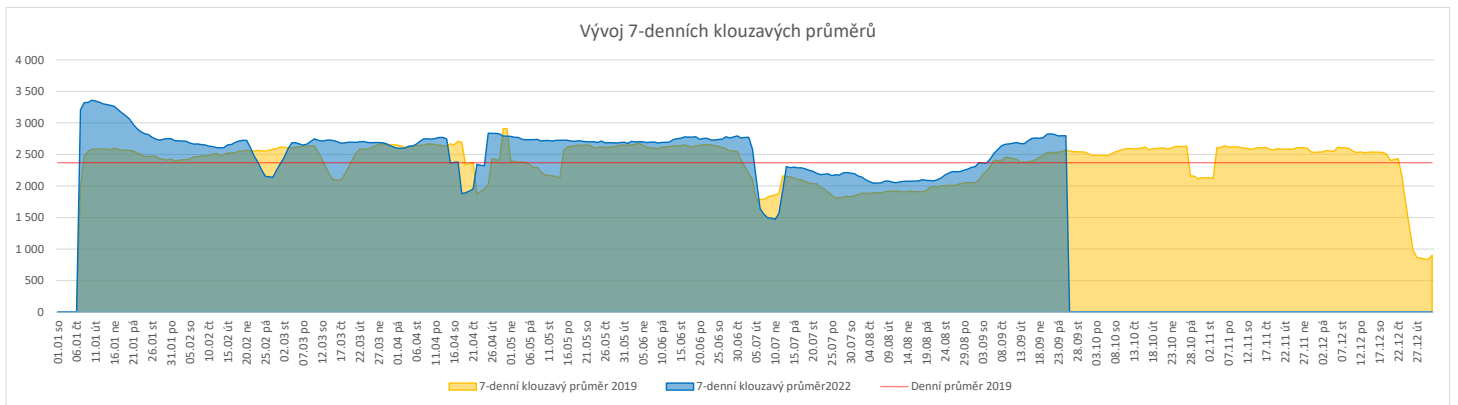
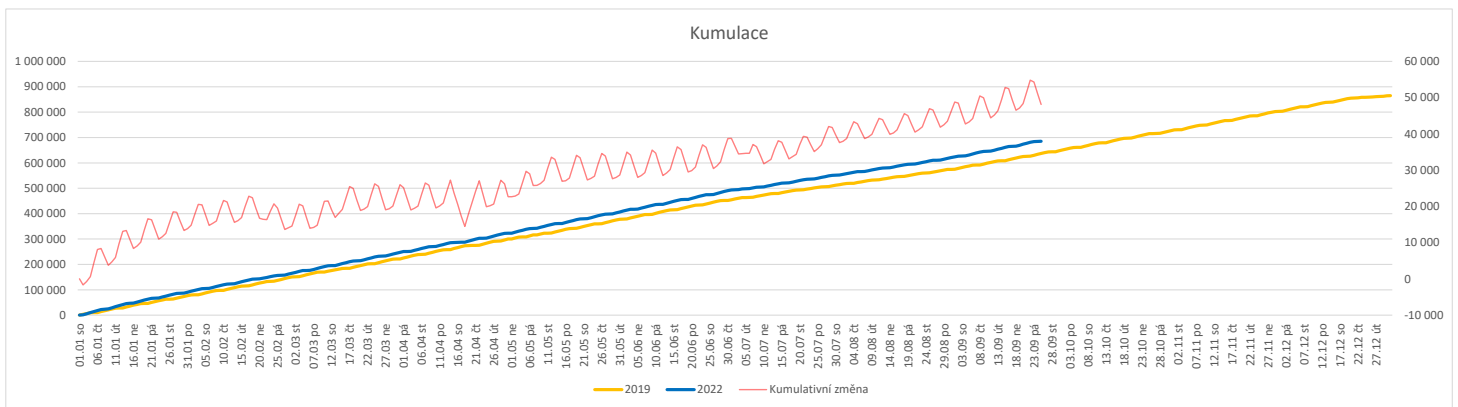
Poznámka:

01 - I. interní klinika - kardiologická

V počtech přijatých pacientů nejsou započítány hodnoty covid+ oddělení Franze Josefa

Vývoj počtu ambulantních vyšetření (RČ/den/klinika) k datu 25.09.2022

	Od počátku roku			Období posledních 30 dnů						Posledních 7 dní do 25.09.2022							Referenční cíl do konce roku	Týdenní navýšení		
	2022	2019	2022/2019	2022	2019	2022/2019	Pr7d22/7d19	Ne 25	So 24	Pa 23	Čt 22	St 21	Út 20	Po 19						
FNOL CELKEM	685 244	637 080	48 164	108%	77 491	76 346	1 145	101%	224	109%	493	512	3 099	3 773	3 617	4 188	3 888	227 953	100%	0
01 - I. interní klinika - kardiologická	17 397	21 081	-3 684	83%	2 128	2 396	-268	89%	-14	86%	3	5	84	130	157	122	102	11 694	146%	284
02 - II. interní klinika gastroenterologie (bez geriatry)	24 796	19 497	5 299	127%	2 815	2 215	600	127%	43	171%	2	5	120	149	147	153	148	7 160	100%	0
03 - III. interní klinika - nefrologická, revmatologická a endokrinologická	34 259	31 221	3 038	110%	4 043	3 981	62	102%	10	108%	2	5	178	199	216	215	167	11 148	100%	0
04 - I. chirurgická klinika	17 732	17 850	-118	99%	1 942	2 167	-225	90%	-0	100%	17	7	57	86	114	120	94	6 721	102%	10
05 - II. chirurgická klinika - cévně-transplantační	8 546	8 751	-205	98%	963	1 052	-89	92%	-3	91%	5	1	40	48	49	48	39	3 319	107%	16
06 - Neurochirurgická klinika	9 322	7 970	1 352	117%	1 161	980	181	118%	9	132%	8	12	48	48	49	42	60	2 757	100%	0
07 - Klinika anesteziologie, resuscitace a intenzivní medicíny	21 122	22 217	-1 095	95%	2 625	2 863	-238	92%	-1	99%	1	3	122	114	146	146	152	9 038	114%	85
08 - Porodnicko-gynekologická klinika	21 468	24 131	-2 663	89%	2 363	2 868	-505	82%	-6	93%	15	20	116	111	130	111	105	11 189	131%	205
09 - Novorozenecké oddělení	1 921	1 612	309	119%	177	163	14	109%	1	120%	1	0	20	3	7	7	11	580	100%	0
10 - Dětská klinika	35 636	33 683	1 953	106%	3 983	4 129	-146	96%	0	100%	43	49	165	194	194	194	170	13 082	100%	0
11 - Ortopedická klinika	30 063	26 356	3 707	114%	3 726	3 355	371	111%	25	123%	11	0	106	179	200	205	247	10 005	100%	0
12 - Urologická klinika	27 010	27 492	-482	98%	3 380	3 529	-149	96%	5	105%	1	3	156	192	120	197	181	10 225	105%	38
13 - Otolaryngologická klinika	31 184	27 101	4 083	115%	3 684	2 868	816	128%	38	139%	62	56	144	183	157	181	168	8 738	100%	0
14 - Oční klinika	31 634	29 741	1 893	106%	3 502	3 506	-4	100%	20	118%	35	32	148	188	151	178	200	10 723	100%	0
15 - Oddělení alergologie a kl. imun.	18 156	18 073	83	100%	2 089	2 384	-295	88%	-11	87%	0	0	67	80	114	126	118	6 698	100%	0
16 - Klinika plicních nemocí a tuberkulózy	20 955	21 433	-478	98%	2 490	2 603	-113	96%	5	106%	3	1	93	121	140	124	138	7 930	106%	37
17 - Neurologická klinika	15 975	17 828	-1 853	90%	1 885	2 328	-443	81%	-14	84%	3	0	64	99	87	124	110	7 968	130%	143
18 - Klinika psychiatrie	13 211	12 232	979	108%	1 580	1 474	106	107%	12	127%	4	9	79	81	67	80	94	4 830	100%	0
19 - Klinika pracovního lékařství	37 141	13 556	23 585	274%	2 206	1 075	1 131	205%	60	332%	0	0	33	221	60	247	43	3 203	100%	0
20 - Klinika chorob kožních a pohlavních	27 775	27 616	159	101%	2 902	3 175	-273	91%	-24	80%	5	2	116	122	114	141	169	10 464	100%	0
21 - Onkologická klinika	50 298	43 653	6 645	115%	6 045	5 455	590	111%	51	128%	2	0	270	364	299	352	361	15 317	100%	0
22 - Klinika nukleární medicíny	2 230	2 288	-58	97%	265	293	-28	90%	-1	94%	0	0	19	22	8	21	7	1 024	106%	5
24 - Klinika zubního lékařství	0	0	0	0%	0	0	0	0%	0	0%	0	0	0	0	0	0	0	0	0%	0
25 - Klinika ústní, čelistní a obličejové chirurgie	29 881	30 327	-446	99%	3 336	3 416	-80	98%	-1	100%	72	81	143	143	121	153	142	11 895	104%	35
26 - Oddělení rehabilitace	25 750	25 167	583	102%	2 990	3 179	-189	94%	-6	95%	3	3	145	111	129	139	166	9 253	100%	0
27 - Klinika tělovýchovného lékařství a kardiovaskulární rehabilitace	18 535	16 281	2 254	114%	2 331	1 756	575	133%	16	123%	0	0	81	87	126	179	137	5 700	100%	0
28 - Ústav lékařské genetiky	3 852	5 625	-1 773	68%	378	568	-190	67%	-9	60%	0	0	28	15	10	25	23	3 332	214%	137
29 - Oddělení plastické a estetické chirurgie	10 491	11 339	-848	93%	1 194	1 449	-255	82%	-5	88%	2	0	48	35	51	82	59	4 883	121%	66
30 - Oddělení geriatry	1 771	1 943	-172	91%	187	226	-39	83%	1	126%	0	0	11	6	5	10	11	836	126%	14
31 - Traumatologická klinika	13 483	14 341	-858	94%	1 552	1 824	-272	85%	-13	81%	2	2	40	87	88	74	86	5 919	117%	66
32 - Hemato-onkologická klinika	19 586	19 305	281	101%	2 311	2 534	-223	91%	3	103%	2	3	107	145	129	150	75	6 530	100%	0
33 - Oddělení klinické biochemie	914	842	72	109%	99	70	29	141%	1	153%	0	0	2	8	1	2	10	363	100%	0
35 - Transfúzní oddělení	365	162	203	225%	60	18	42	333%	1	0%	0	0	0	0	0	2	3	51	100%	0
38 - Ústav soudního lékařství a medicinského práva	0	0	0	0%	0	0	0	0%	0	0%	0	0	0	0	0	0	0	0	0%	0
39 - Oddělení klinické psychologie	4 901	4 898	3	100%	604	579	25	104%	-1	93%	0	0	22	16	29	19	26	1 700	100%	0
43 - Ústav farmakologie	300	244	56	123%	22	27	-5	81%	0	150%	0	0	2	2	2	1	2	105	100%	0
45 - Sociální oddělení	1 157	1 214	-57	95%	135	133	2	102%	-1	74%	0	0	9	4	2	5	3	520	112%	5
50 - Kardiochirurgická klinika	6 093	4 481	1 612	136%	701	612	89	115%	8	150%	4	1	31	37	29	34	41	1 789	100%	0
60 - Oddělení urgentního příjmu	49 040	45 088	3 952	108%	5 457	5 031	426	108%	19	112%	187	212	180	128	164	175	215	15 880	100%	0
Očkovací centrum	26 401	390	26 011	6769%	1 184	38	1 146	3116%	55	4400%	0	0	6	179	24	187	0	187	100%	0


Legenda:

Denní report počtu ambulantních vyšetření obsahuje všechny ambulantně ošetřená rodná čísla v daný den na konkrétní klinice.

Kumulativní počet ambulantních vyšetření od začátku roku je srovnáván se stejným obdobím referenčního roku. Ve stejné logice je srovnáván kumulativní počet posledních 30 dnů.

Ukazatel Pr7d22/7d19: průměrný počet ambulantně vyšetřených pacientů za posledních 7 dní je srovnáván se 7-denním průměrem referenčního roku 2019.

Ukazatel 'Referenční cíl' do konce roku: vyjadřuje počet ambulantně vyšetřených pacientů, který je nutno splnit do konce roku 2022 pro dosažení produkce referenčního roku 2019. Pokud byl vykázan v aktuálním roce do dne reportu vyšší objem péče, zůstává 'Referenční cíl' shodný s výkonností referenčního roku.

Referenční cíl se může lišit od 'produkčního cíle', který je uveden v měsíčním reportingu a reflektuje výsledky jednání hospodářských schůzek.

Ukazatel Týdenní navýšení: Navýšení týdenního počtu ambulantních vyšetření ve zbývajícím období do konce roku ke splnění 'Referenčního cíle'.

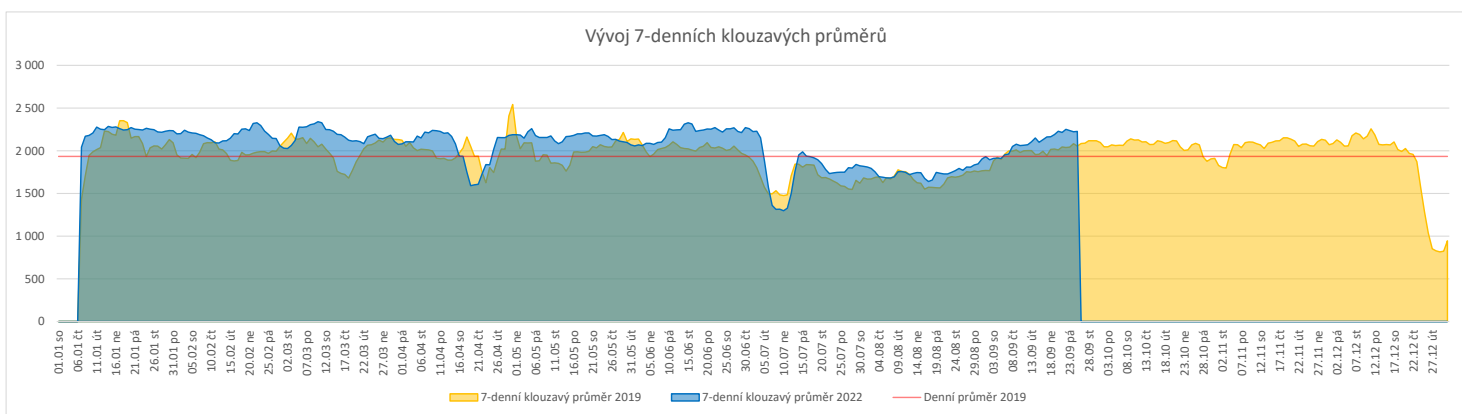
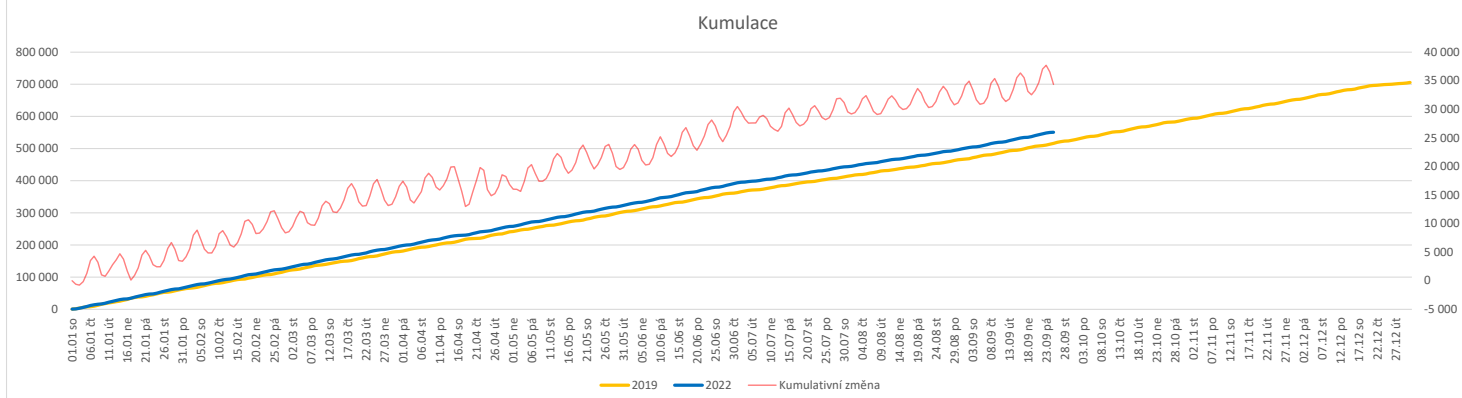
Poznámka:

60 - Oddělení urgentního příjmu

V počtech ambulantních vyšetření nejsou započítány vyšetření na pracovištích Antigenní testy a Odběrové místo.

Vývoj počtu laboratorních výkonů evidovaných v OpenLIMS a žádanků evidovaných v LIMS (RČ/den/klinika) k datu 25.09.2022

	Od počátku roku				Období posledních 30 dnů				Posledních 7 dní do 25.09.2022							Referenční cíl do konce roku	Týdenní navýšení			
	2022	2019	2022/2019	106%	2022	2019	2022/2019	101%	Pr7d22/7d19	Ne 25	So 24	Pa 23	Čt 22	St 21	Út 20			Po 19		
FNOL CELKEM	530 430	500 409	30 021	106%	60 565	59 762	803	101%	172	108%	679	1 482	2 400	2 830	2 697	3 012	1 868	189 273	83%	0
28 - Ústav lékařské genetiky	1 704	1 826	-122	93%	193	168	25	115%	1	117%	0	0	12	14	7	15	7	650	123%	10
32 - Hemato-onkologická klinika	180 823	172 120	8 703	105%	20 655	20 780	-125	99%	51	107%	252	240	770	951	952	936	1 013	62 715	100%	0
33 - Oddělení klinické biochemie	250 764	245 150	5 614	102%	30 093	29 441	652	102%	56	106%	309	1 095	1 263	1 387	1 347	1 594	300	90 364	100%	0
35 - Transfúzní oddělení	16 515	17 183	-668	96%	2 041	1 963	78	104%	11	116%	73	68	72	92	76	56	114	6 846	111%	52
38 - Ústav soudního lékařství a medicínského práva	2 934	2 323	611	126%	425	290	135	147%	2	114%	0	0	0	35	1	68	0	1 080	100%	0
40 - Ústav mikrobiologie	77 690	61 807	15 883	126%	7 158	7 120	38	101%	39	117%	45	79	283	351	314	343	434	21 369	100%	0


Legenda:

Denní report obsahuje množství laboratorních výkonů ve vyjádření RČ/den/klinika evidovaných v systému OpenLIMS.

U klinik 28 a 40 jsou zdrojem obdržené žádanky ve vyjádření RČ/den/klinika evidovaných v systému LIMS.

Kumulativní počet laboratorních výkonů od začátku roku je srovnáván se stejným obdobím referenčního roku. Ve stejné logice je srovnáván kumulativní počet posledních 30 dnů.

Ukazatel Pr7d22/7d19: průměrný počet laboratorních výkonů za posledních 7 dní je srovnán se 7-denním průměrem referenčního roku 2019.

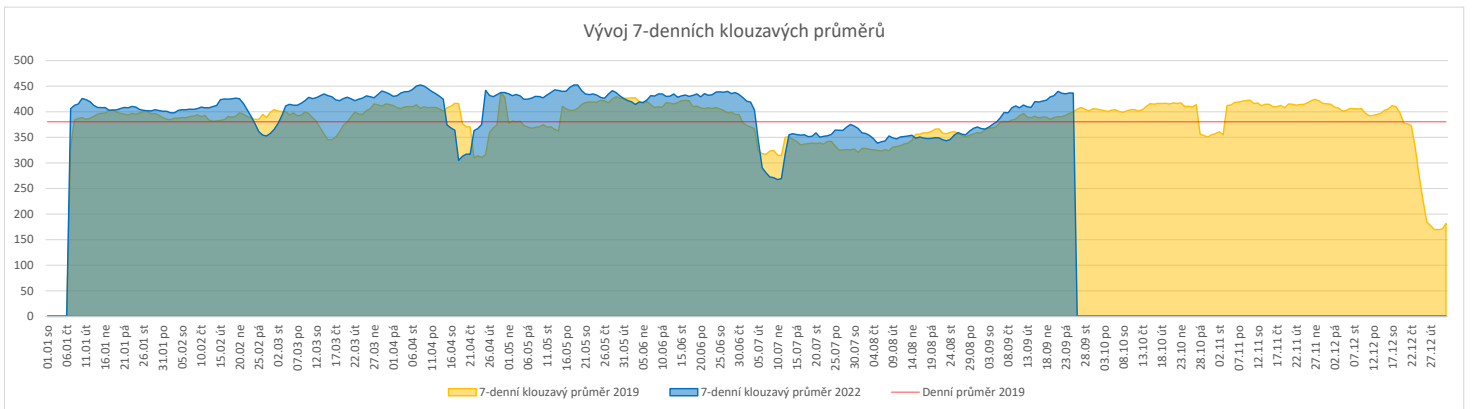
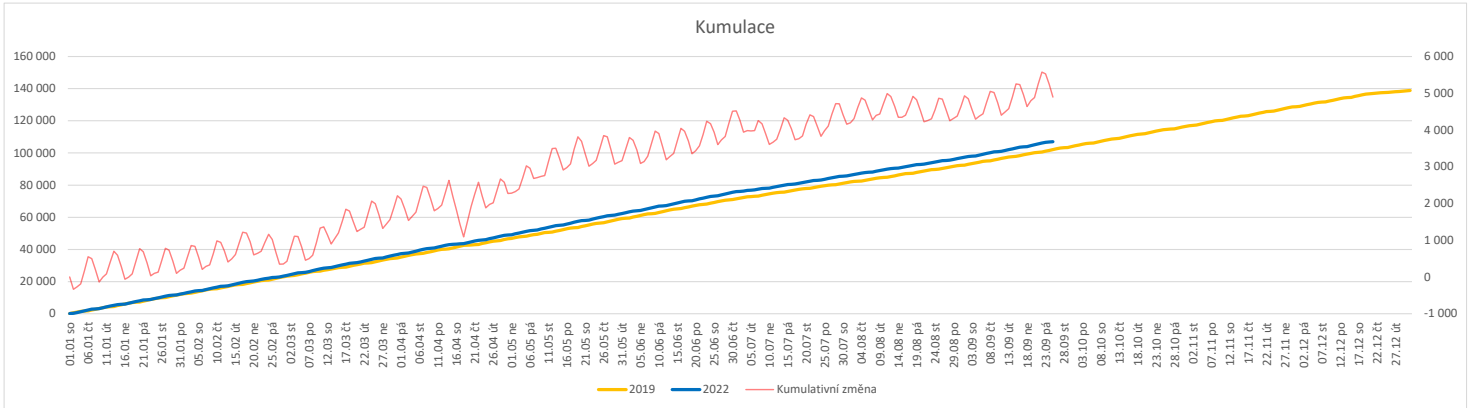
Ukazatel 'Referenční cíl' do konce roku: vyjadřuje počet laboratorních výkonů, který je nutno splnit do konce roku 2022 pro dosažení produkce referenčního roku 2019. Pokud byl vykázan v aktuálním roce do dne reportu vyšší objem péče, zůstává 'Referenční cíl' shodný s výkonností referenčního roku.

Referenční cíl se může lišit od 'produkčního cíle', který je uveden v měsíčním reportingu a reflektuje výsledky jednání hospodářských schůzek.

Ukazatel Týdenní navýšení: Navýšení týdenního počtu laboratorních výkonů ve zbývajícím období do konce roku ke splnění 'Referenčního cíle'.

	Od počátku roku				Období posledních 30 dnů				Posledních 7 dní do 25.09.2022							Referenční cíl do konce roku	Týdenní navýšení
	2022	2019	2022/2019	105%	2022	2019	2022/2019	100%	Pr7d22/7d19	Ne 25	So 24	Pa 23	Čt 22	St 21	Út 20		

FNOL CELKEM	107 039	102 115	4 924	105%	12 202	12 172	30	100%	37	109%	166	220	467	508	567	514	614	36 758	100%	0
22 - Klinika nukleární medicíny	7 493	7 675	-182	98%	742	927	-185	80%	1	103%	0	1	31	45	49	32	46	2 784	107%	14
34 - Radiologická klinika	99 546	94 440	5 106	105%	11 460	11 245	215	102%	36	110%	166	219	436	463	518	482	568	34 156	100%	0


Legenda:

Denní report obsahuje množství RDG výkonů ve vyjádření RČ/den/klinika.

Kumulativní počet RDG výkonů od začátku roku je srovnáván se stejným obdobím referenčního roku. Ve stejné logice je srovnáván kumulativní počet posledních 30 dní.

Ukazatel Pr7d22/7d19: průměrný počet RDG výkonů za posledních 7 dní je srovnán se 7-denním průměrem referenčního roku 2019.

Ukazatel 'Referenční cíl' do konce roku: vyjadřuje počet RDG výkonů, který je nutno splnit do konce roku 2022 pro dosažení produkce referenčního roku 2019. Pokud byl vykázan v aktuálním roce do dne reportu vyšší objem péče, zůstává 'Referenční cíl' shodný s výkonností referenčního roku.

Referenční cíl se může lišit od 'produkčního cíle', který je uveden v měsíčním reportingu a reflektuje výsledky jednání hospodářských schůzek.

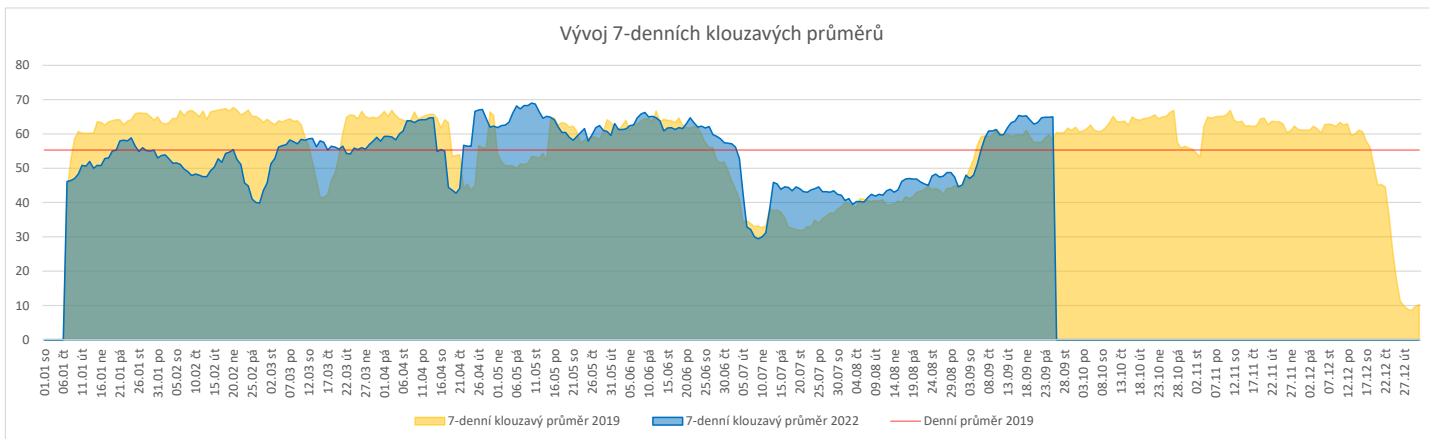
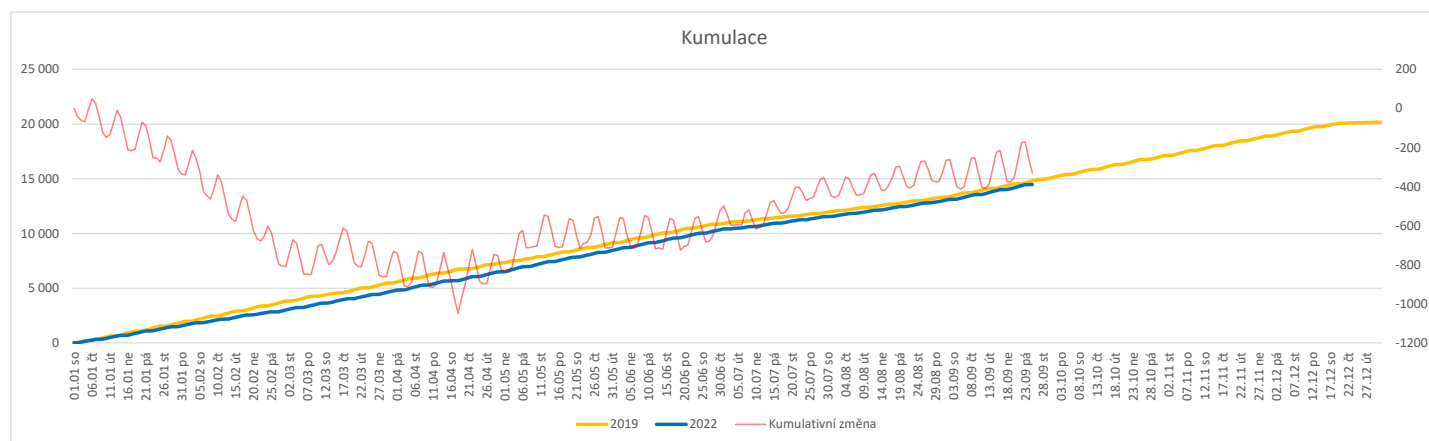
Ukazatel Týdenní navýšení: Navýšení týdenního počtu RDG výkonů ve zbývajícím období do konce roku ke splnění 'Referenčního cíle'.

Poznámka:

34 - Radiologická klinika

V počtech RDG vyšetření nejsou započítána mamografická vyšetření.

	Od počátku roku				Období posledních 30 dnů				Posledních 7 dní do 25.09.2022							Referenční cíl do konce roku	Týdenní navýšení			
	2022	2019	2022/2019	%	2022	2019	2022/2019	%	Pr7d22/7d19	Ne 25	So 24	Pa 23	Čt 22	St 21	Út 20			Po 19		
FNOL CELKEM (bez vlivu klinik s počtem operací 2019 v MEDIX=0)	14 297	14 806	-509	97%	1 731	1 802	-71	96%	7	111%	10	7	85	97	95	94	67	5 889	109%	40
01 - I. interní klinika - kardiologická	157	0	157	0%	12	0	12	0%	0	0%	0	0	0	0	0	0	0	1	100%	0
04 - I. chirurgická klinika	2 258	2 363	-105	96%	257	268	-11	96%	2	124%	4	3	11	16	13	11	9	959	112%	9
05 - II. chirurgická klinika - cévně-transplantační	852	913	-61	93%	80	118	-38	68%	-1	73%	0	0	3	4	3	6	3	386	119%	5
06 - Neurochirurgická klinika	1 422	1 287	135	110%	170	150	20	113%	1	130%	1	0	7	11	6	5	9	480	100%	0
07 - Klinika anesteziologie, resuscitace a intenzivní medicíny	0	0	0	0%	0	0	0	0%	0	0%	0	0	0	0	0	0	0	0	0%	0
08 - Porodnicko-gynekologická klinika	1 800	1 835	-35	98%	191	208	-17	92%	1	114%	1	1	12	16	15	10	3	700	105%	3
10 - Dětská klinika	231	262	-31	88%	30	41	-11	73%	-1	67%	0	0	3	0	5	0	0	122	134%	3
11 - Ortopedická klinika	2 027	2 090	-63	97%	266	273	-7	97%	1	113%	1	0	10	14	16	18	10	855	108%	5
12 - Urologická klinika	1 363	1 444	-81	94%	165	182	-17	91%	1	119%	2	0	8	10	6	12	5	594	116%	7
13 - Otolaryngologická klinika	1 075	1 106	-31	97%	152	131	21	116%	1	127%	0	1	9	5	11	12	9	419	108%	3
14 - Oční klinika	199	165	34	121%	18	18	0	100%	0	117%	0	0	1	4	0	0	2	76	100%	0
21 - Onkologická klinika	18	0	18	0%	0	0	0	0%	0	0%	0	0	0	0	0	0	0	0	0%	0
25 - Klinika ústní, čelistní a obličejové chirurgie	368	406	-38	91%	58	50	8	116%	1	131%	0	0	6	4	3	4	0	194	124%	3
29 - Oddělení plastické a estetické chirurgie	457	538	-81	85%	67	66	1	102%	0	119%	0	0	4	3	3	4	5	270	143%	7
31 - Traumatologická klinika	1 568	1 596	-28	98%	194	204	-10	95%	-1	89%	1	0	8	6	9	8	7	612	105%	3
34 - Radiologická klinika	45	40	5	113%	4	1	3	400%	0	0%	0	0	0	0	1	1	0	8	100%	0
47 - Centrální operační sály	76	227	-151	33%	10	23	-13	43%	-0	57%	0	2	0	0	1	0	1	208	365%	12
50 - Kardiochirurgická klinika	556	534	22	104%	69	69	0	100%	0	106%	0	0	3	4	3	3	4	202	100%	0


Legenda:

Denní report počtu operací obsahuje všechny uvedené oddělení prováděné operace v daný den na sálech, které jsou evidované v MEDIX.

Kumulativní počet operací od začátku roku je srovnáván se stejným obdobím referenčního roku. Ve stejné logice je srovnáván kumulativní počet posledních 30 dnů.

Ukazatel Pr7d22/7d19: průměrný počet operací za posledních 7 dní je srovnán se 7-denním průměrem referenčního roku 2019.

Ukazatel 'Referenční cíl' do konce roku: vyjadřuje počet operací, který je nutno splnit do konce roku 2022 pro dosažení produkce referenčního roku 2019. Pokud byl vykázan v aktuálním roce do dne reportu vyšší objem péče, zůstává 'Referenční cíl' shodný s výkonností referenčního roku.

Referenční cíl' se může lišit od 'produkčního cíle', který je uveden v měsíčním reportingu a reflektuje výsledky jednání hospodářských schůzek.

Ukazatel Týdenní navýšení: Navýšení týdenního počtu operací ve zbývajícím období do konce roku ke splnění 'Referenčního cíle'.

Využití operačních sálů dětské kliniky dle operujících klinik k datu 25.09.2022

	Od počátku roku				Období posledních 30 dnů				Posledních 7 dní od do 25.09.2022							Referenční cíl do konce roku		Týdenní navýšení		
	2022	2019	2022/2019	%	2022	2019	2022/2019	%	Pr7d22/7d19	Ne 25	So 24	Pa 23	Čt 22	St 21	Út 20	Po 19				
	1 161	1 274	-113	83%	168	186	-18	90%	5	112%	0	0	8	10	11	9	9		599	123%
FNOL CELKEM	196	236	-40	83%	27	32	-5	84%	0	100%	0	0	0	5	0	0	0	145	138%	4
04 - I. chirurgická klinika	10	16	-6	63%	1	5	-4	20%	-1	0%	0	0	0	0	0	0	0	9	300%	1
05 - II. chirurgická klinika - cévně-transplantační	2	0	2	0%	0	0	0	0%	0	0%	0	0	0	0	0	0	0	0	0%	0
06 - Neurochirurgická klinika	0	0	0	0%	0	0	0	0%	0	0%	0	0	0	0	0	0	0	0	0%	0
08 - Porodnicko-gynekologická klinika	231	262	-31	88%	30	41	-11	73%	-4	67%	0	0	3	0	5	0	0	122	134%	3
10 - Dětská klinika	78	26	52	300%	11	5	6	220%	1	133%	0	0	0	0	4	0	0	16	100%	0
11 - Ortopedická klinika	267	313	-46	85%	36	43	-7	84%	3	150%	0	0	5	0	4	0	0	166	138%	4
12 - Urologická klinika	229	277	-48	83%	42	41	1	102%	2	117%	0	0	5	0	5	4	0	139	153%	4
13 - Otolaryngologická klinika	72	48	24	150%	4	7	-3	57%	-3	0%	0	0	0	0	0	0	0	26	100%	0
14 - Oční klinika	4	4	0	100%	0	0	0	0%	0	0%	0	0	0	0	0	0	0	0	0%	0
25 - Klinika ústní, čelistní a obličejové chirurgie	61	68	-7	90%	14	6	8	233%	5	0%	0	0	0	0	0	5	27	135%	1	
29 - Oddělení plastické a estetické chirurgie	10	24	-14	42%	3	6	-3	50%	2	0%	0	0	0	2	0	0	0	28	200%	2
31 - Traumatologická klinika	1	0	1	0%	0	0	0	0%	0	0%	0	0	0	0	0	0	0	0	0%	0
47 - Centrální operační sály	0	0	0	0%	0	0	0	0%	0	0%	0	0	0	0	0	0	0	0	0%	0
50 - Kardiochirurgická klinika																				

