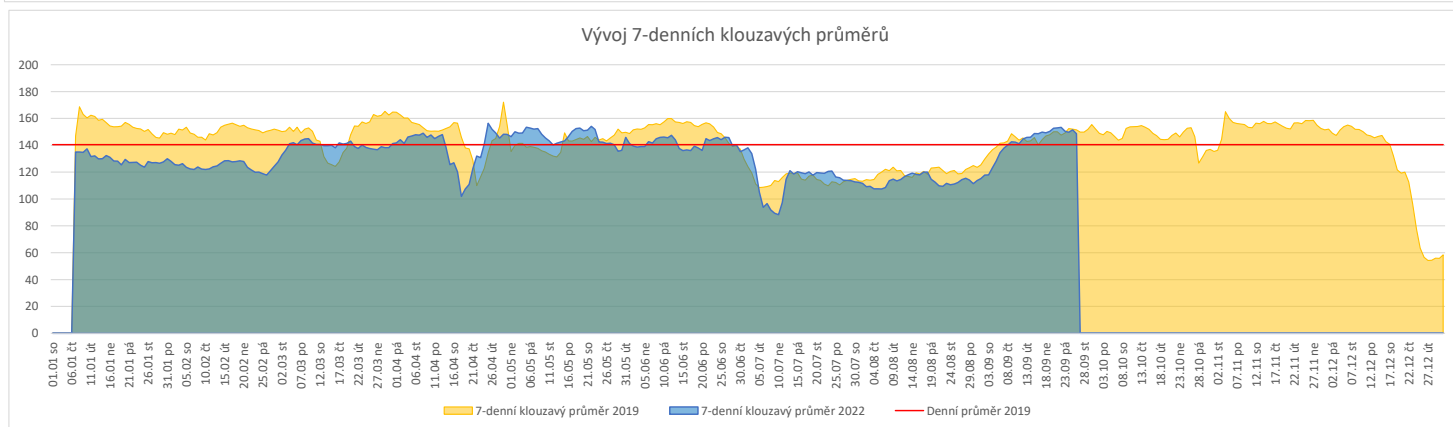
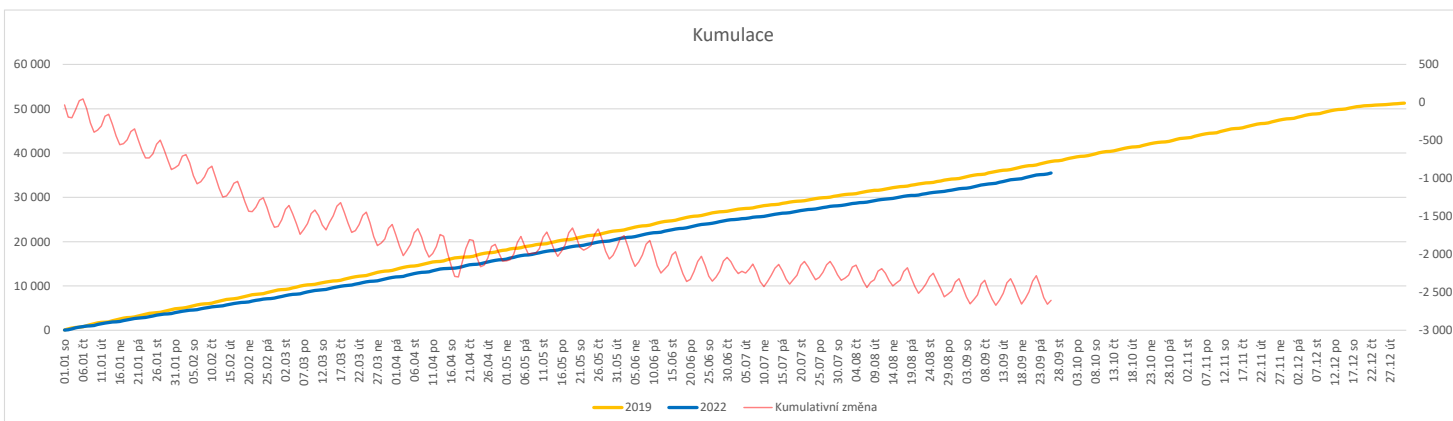


Vývoj počtu pacientů přijatých k hospitalizaci (RČ/den/klinika) k datu 26.09.2022

	Od počátku roku				Období posledních 30 dnů				Posledních 7 dní do 26.09.2022							Referenční cíl do konce roku	Týdenní navýšení			
	2022	2019	2022/2019	93%	2022	2019	2022/2019	94%	Pr7d22/Pr7d19	Po 26	Ne 25	So 24	Pa 23	Čt 22	St 21			Út 20		
FNOL CELKEM - bez překladů vč. COVID+ (kliniky níže vč. překladů)	35 497	38 104	-2 607	93%	4 293	4 547	-254	94%	-3	98%	211	112	54	94	174	191	204	15 774	120%	201
Chirurgické obory	18 034	19 364	-1 330	93%	2 236	2 344	-108	95%	6	107%	105	84	20	38	99	108	112	7 927	120%	103
04 - I. chirurgická klinika	2 622	2 949	-327	89%	315	338	-23	93%	3	127%	19	11	3	6	15	13	18	1 318	133%	26
05 - II. chirurgická klinika - cévně-transplantační	1 162	1 301	-139	89%	124	167	-43	74%	-1	90%	10	7	0	2	8	6	5	573	132%	11
06 - Neurochirurgická klinika	1 431	1 316	115	109%	171	160	11	107%	0	103%	5	4	2	6	9	8	4	469	100%	0
08 - Porodnicko-gynekologická klinika	3 133	3 165	-32	99%	382	392	-10	97%	1	110%	14	12	5	8	19	18	27	1 137	103%	3
10 - Dětská klinika	3 281	3 411	-130	96%	398	430	-32	93%	1	107%	20	27	5	3	13	19	16	1 323	111%	10
11 - Ortopedická klinika	1 840	2 036	-196	90%	247	265	-18	93%	1	112%	18	11	0	2	12	12	11	915	127%	16
12 - Urologická klinika	1 414	1 590	-176	89%	175	197	-22	89%	-0	95%	8	6	1	4	6	4	10	705	133%	14
13 - Otolaryngologická klinika	875	1 051	-176	83%	118	115	3	103%	-0	96%	3	3	3	4	4	7	3	519	151%	14
14 - Oční klinika	728	679	49	107%	78	66	12	118%	1	157%	1	0	0	2	4	11	4	209	100%	0
25 - Klinika ústní, čelistní a obličejové chirurgie	679	880	-201	77%	88	103	-15	85%	-1	79%	3	1	2	0	7	2	4	523	162%	16
29 - Oddělení plastické a estetické chirurgie	0	0	0	0%	0	0	0	0%	0	0%	0	0	0	0	0	0	0	0	0%	0
31 - Traumatologická klinika	1 518	1 774	-256	86%	184	221	-37	83%	-1	84%	8	6	1	6	5	7	10	837	144%	20
50 - Kardiologická klinika	570	566	4	101%	67	71	-4	94%	-0	89%	2	0	0	4	4	3	3	188	100%	0
Interní a komplexární obory	17 463	18 740	-1 277	93%	2 057	2 203	-146	93%	-9	89%	106	28	34	56	75	83	92	7 847	121%	99
01 - I. interní klinika - kardiologická	3 672	3 917	-245	94%	414	405	9	102%	-3	83%	17	8	4	8	15	21	18	1 575	118%	19
02 - II. interní klinika gastroenterologie a geriatric	2 338	2 047	291	114%	273	258	15	106%	1	112%	13	6	5	11	8	8	14	758	100%	0
03 - III. interní klinika - nefrologická, revmatologická a endokrinologická	2 190	2 200	-10	100%	259	266	-7	97%	-0	98%	17	0	8	8	6	10	8	759	101%	1
07 - Klinika anesteziologie, resuscitace a intenzivní medicíny	1 207	1 331	-124	91%	134	180	-46	74%	-1	90%	8	4	4	5	6	6	2	604	126%	10
09 - Novorozenecké oddělení	1 852	1 878	-26	99%	247	219	28	113%	1	121%	9	5	5	8	10	5	16	686	104%	2
15 - Oddělení alergologie a kl. imun.	0	0	0	0%	0	0	0	0%	0	0%	0	0	0	0	0	0	0	0	0%	0
16 - Klinika plicních nemocí a tuberkulózy	2 271	2 475	-204	92%	275	307	-32	90%	-3	74%	12	3	3	9	9	12	15	1 075	123%	16
17 - Neurologická klinika	1 518	2 029	-511	75%	193	259	-66	75%	-2	74%	11	2	5	5	8	8	9	1 294	165%	40
18 - Klinika psychiatrie	825	937	-112	88%	76	99	-23	77%	-0	95%	5	0	2	2	4	4	4	421	136%	9
19 - Klinika pracovního lékařství	0	0	0	0%	0	0	0	0%	0	0%	0	0	0	0	0	0	0	0	0%	0
20 - Klinika chorob kožních a pohlavních	454	518	-64	88%	41	59	-18	69%	-0	86%	3	1	0	3	1	1	3	252	134%	5
21 - Onkologická klinika	1 522	1 646	-124	92%	177	207	-30	86%	-2	77%	11	1	1	4	7	10	6	749	120%	10
22 - Klinika nukleární medicíny	242	240	2	101%	28	26	2	108%	0	175%	5	0	0	0	0	1	1	85	100%	0
26 - Oddělení rehabilitace	570	644	-74	89%	72	66	6	109%	0	114%	6	0	0	3	1	3	3	251	142%	6
27 - Klinika tělovýchovného lékařství a kardiovaskulární rehabilitace	0	0	0	0%	0	0	0	0%	0	0%	0	0	0	0	0	0	0	0	0%	0
30 - Oddělení geriatric	516	488	28	106%	41	55	-14	75%	-1	38%	1	0	0	2	0	0	2	167	100%	0
32 - Hemato-onkologická klinika	713	858	-145	83%	85	104	-19	82%	0	118%	5	1	0	2	6	3	3	406	156%	12
36 - Oddělení klinické logopedie	0	0	0	0%	0	0	0	0%	0	0%	0	0	0	0	0	0	0	0	0%	0
39 - Oddělení klinické psychologie	0	0	0	0%	0	0	0	0%	0	0%	0	0	0	0	0	0	0	0	0%	0
60 - Oddělení urgentního příjmu	0	0	0	0%	0	0	0	0%	0	0%	0	0	0	0	0	0	0	0	0%	0


Legenda:

Denní report počtu pacientů přijatých k hospitalizaci čerpá z chorobopisů MEDEA.

Na úrovni kliniky obsahuje veškeré příjmy na lůžko dotčené kliniky, včetně hospitalizací přeložených z jiných klinik (ne však příjmy z jiných středisek v rámci dané kliniky).

Na úrovni FNOL celkem obsahuje pouze externí příjmy, vyloučeny jsou veškeré překlady v rámci FNOL.

Kumulativní počet pacientů přijatých k hospitalizaci od začátku roku je srovnáván se stejným obdobím referenčního roku. Ve stejné logice je srovnáván kumulativní počet posledních 30 dnů.

Ukazatel Pr7d22/Pr7d19: průměrný počet pacientů přijatých k hospitalizaci za posledních 7 dní aktuálního období je srovnán se 7-denním průměrem referenčního roku 2019.

Ukazatel 'Referenční cíl' do konce roku: vyjadřuje počet pacientů přijatých k hospitalizaci, který je nutno splnit do konce roku 2022 pro dosažení produkce referenčního roku 2019. Pokud byl vykázan v aktuálním roce do dne reportu vyšší objem péče, zůstává 'Referenční cíl' shodný s výkonností referenčního roku.

Referenční cíl se může lišit od "produkčního cíle", který je uveden v měsíčním reportingu a reflektuje výsledky jednání hospodářských schůzek.

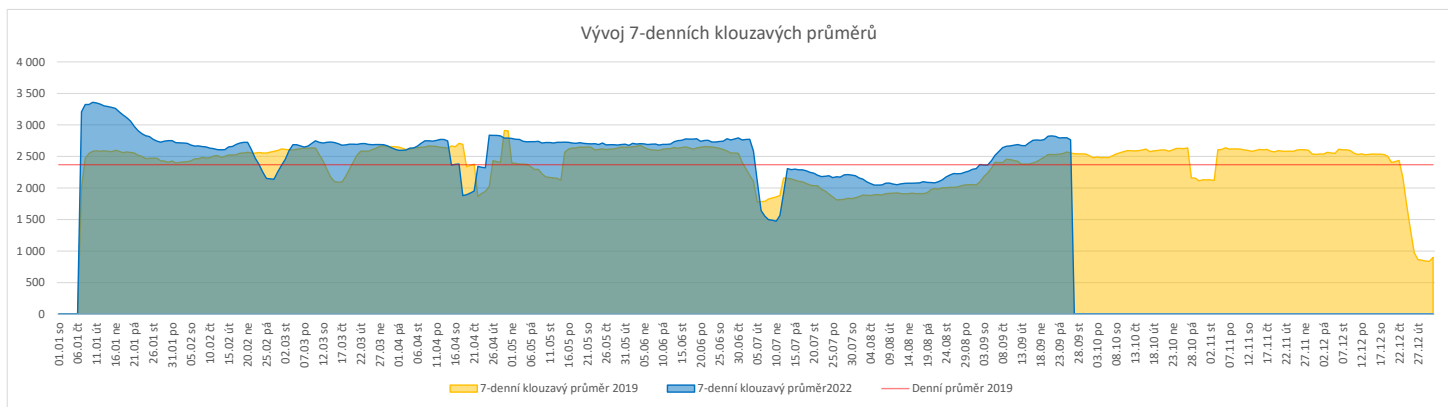
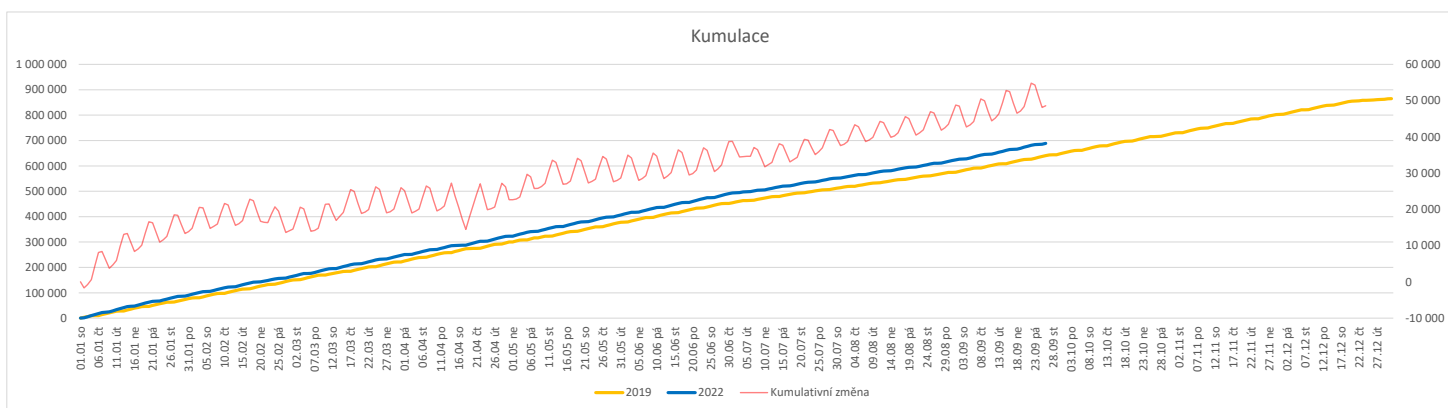
Ukazatel Týdenní navýšení: Navýšení týdenního počtu přijatých pacientů k hospitalizaci ve zbývajícím období do konce roku ke splnění 'Referenčního cíle'.

Poznámka:

01 - I. interní klinika - kardiologická

V počtech přijatých pacientů nejsou započítány hodnoty covid+ oddělení Franze Josefa

	Od počátku roku				Období posledních 30 dnů				Posledních 7 dní do 26.09.2022											Referenční cíl do konce roku	Týdenní navýšení	
	2022	2019	2022/2019	108%	2022	2019	2022/2019	103%	Pr7d22/7d19	Po 26	Ne 25	So 24	Pa 23	Čt 22	St 21	Út 20						
FNOL CELKEM	688 907	640 267	48 640	108%	78 761	76 757	2 004	103%	208	108%	208	108%	3 663	493	512	3 099	3 773	3 617	4 188	224 766	100%	0
01 - I. interní klinika - kardiologická	17 529	21 224	-3 695	83%	2 220	2 478	-258	90%	-9	91%	132	3	5	84	130	157	122	11 562	147%	285		
02 - II. interní klinika gastroenterologie (bez geriatric)	24 923	19 602	5 321	127%	2 839	2 235	604	127%	35	154%	127	2	5	120	149	147	153	7 055	100%	0		
03 - III. interní klinika - nefrologická, revmatologická a endokrinologická	34 439	31 402	3 037	110%	4 081	4 042	39	101%	8	106%	180	2	5	178	199	216	215	10 967	100%	0		
04 - I. chirurgická klinika	17 815	17 947	-132	99%	1 957	2 204	-247	89%	-4	95%	83	17	7	57	86	114	120	6 638	102%	11		
05 - II. chirurgická klinika - cévně-transplantační	8 595	8 800	-205	98%	974	1 065	-91	91%	-2	96%	49	5	1	40	48	49	48	3 270	107%	16		
06 - Neurochirurgická klinika	9 390	8 012	1 378	117%	1 193	967	226	123%	9	129%	68	8	12	48	48	49	42	2 715	100%	0		
07 - Klinika anesteziologie, resuscitace a intenzivní medicíny	21 250	22 340	-1 090	95%	2 677	2 901	-224	92%	-3	97%	128	1	3	122	114	146	146	8 910	114%	84		
08 - Porodnicko-gynekologická klinika	21 586	24 262	-2 676	89%	2 408	2 884	-476	83%	-9	91%	118	15	20	116	111	130	111	11 071	132%	206		
09 - Novorozenecké oddělení	1 929	1 629	300	118%	182	172	10	106%	-2	79%	8	1	0	20	3	7	7	563	100%	0		
10 - Dětská klinika	35 859	33 817	2 042	106%	4 085	4 130	-45	99%	14	110%	223	41	49	165	194	194	194	12 948	100%	0		
11 - Ortopedická klinika	30 286	26 499	3 787	114%	3 857	3 393	464	114%	20	118%	223	11	0	106	179	200	205	9 862	100%	0		
12 - Urologická klinika	27 141	27 666	-525	98%	3 364	3 564	-200	94%	-5	96%	131	1	3	156	192	120	197	10 094	105%	41		
13 - Otolaryngologická klinika	31 302	27 214	4 088	115%	3 686	2 841	845	130%	35	137%	118	62	56	144	183	157	181	8 625	100%	0		
14 - Oční klinika	31 824	29 807	2 017	107%	3 585	3 435	150	104%	33	133%	190	35	32	148	188	151	178	10 657	100%	0		
15 - Oddělení alergie a kl. imun.	18 273	18 177	96	101%	2 128	2 427	-299	88%	-8	90%	117	0	0	67	80	114	126	6 594	100%	0		
16 - Klinika plicních nemocí a tuberkulózy	21 116	21 592	-476	98%	2 583	2 671	-88	97%	5	106%	161	3	1	93	121	140	124	7 769	107%	37		
17 - Neurologická klinika	16 072	17 930	-1 858	90%	1 946	2 382	-436	82%	-11	86%	97	3	0	64	99	87	124	7 871	131%	143		
18 - Klinika psychiatrie	13 273	12 299	974	108%	1 604	1 481	123	108%	7	115%	62	4	9	79	81	67	80	4 763	100%	0		
19 - Klinika pracovního lékařství	37 184	13 609	23 575	273%	2 209	1 059	1 150	209%	59	320%	43	0	0	33	221	60	247	3 150	100%	0		
20 - Klinika chorob kožních a pohlavních	27 950	27 739	211	101%	2 997	3 163	-166	95%	-20	83%	175	5	2	116	122	114	141	10 341	100%	0		
21 - Onkologická klinika	50 562	43 913	6 649	115%	6 126	5 540	586	111%	36	119%	264	2	0	270	364	299	352	15 057	100%	0		
22 - Klinika nukleární medicíny	2 240	2 311	-71	97%	257	313	-56	82%	0	101%	10	0	0	19	22	8	21	1 014	108%	6		
24 - Klinika zubního lékařství	0	0	0	0%	0	0	0	0%	0	0%	0	0	0	0	0	0	0	0	0	0%	0	
25 - Klinika ústní, čelistní a obličejové chirurgie	30 001	30 448	-447	99%	3 351	3 410	-59	98%	-2	98%	120	72	81	143	143	121	153	11 775	104%	35		
26 - Oddělení rehabilitace	25 891	25 276	615	102%	3 013	3 183	-170	95%	-5	95%	141	3	3	145	111	129	139	9 144	100%	0		
27 - Klinika tělovýchovného lékařství a kardiovaskulární rehabilitace	18 685	16 355	2 330	114%	2 416	1 762	654	137%	22	132%	150	0	0	81	87	126	179	5 626	100%	0		
28 - Ústav lékařské genetiky	3 878	5 657	-1 779	69%	395	577	-182	68%	-10	61%	26	0	0	28	15	10	25	3 306	217%	137		
29 - Oddělení plastické a estetické chirurgie	10 551	11 421	-870	92%	1 224	1 455	-231	84%	-6	87%	60	2	0	48	35	51	82	4 823	122%	67		
30 - Oddělení geriatric	1 784	1 950	-166	91%	198	223	-25	89%	1	125%	13	0	0	11	6	5	10	823	125%	13		
31 - Traumatologická klinika	13 555	14 405	-850	94%	1 567	1 795	-228	87%	-12	81%	72	2	2	40	87	88	74	5 847	117%	66		
32 - Hemato-onkologická klinika	19 674	19 417	257	101%	2 326	2 551	-225	91%	9	111%	88	2	3	107	145	129	150	6 418	100%	0		
33 - Oddělení klinické biochemie	920	842	78	109%	105	64	41	164%	1	136%	6	0	0	2	8	1	2	363	100%	0		
35 - Transfúzní oddělení	365	164	201	223%	60	18	42	333%	0	100%	0	0	0	0	0	0	2	49	100%	0		
38 - Ústav soudního lékařství a medicinského práva	0	0	0	0%	0	0	0	0%	0	0%	0	0	0	0	0	0	0	0	0	0%	0	
39 - Oddělení klinické psychologie	4 924	4 920	4	100%	607	568	39	107%	-3	82%	23	0	0	22	16	29	19	1 678	100%	0		
43 - Ústav farmakologie	305	244	61	125%	27	26	1	104%	1	240%	5	0	0	2	2	2	1	105	100%	0		
45 - Sociální oddělení	1 164	1 224	-60	95%	137	136	1	101%	-2	71%	7	0	0	9	4	2	5	513	113%	5		
50 - Kardiochirurgická klinika	6 122	4 503	1 619	136%	704	604	100	117%	7	140%	29	4	1	31	37	29	34	1 767	100%	0		
60 - Oddělení urgentního příjmu	49 248	45 209	4 039	109%	5 497	4 975	522	110%	16	110%	208	187	212	180	128	164	175	15 759	100%	0		
Okčovací centrum	26 401	400	26 001	6600%	1 179	48	1 131	2456%	54	2329%	0	0	0	6	179	24	187	177	100%	0		


Legenda:

Denní report počtu ambulantních vyšetření obsahuje všechny ambulantně ošetřená rodná čísla v daný den na konkrétní klinice.

Kumulativní počet ambulantních vyšetření od začátku roku je srovnáván se stejným obdobím referenčního roku. Ve stejné logice je srovnáván kumulativní počet posledních 30 dnů.

Ukazatel Pr7d22/7d19: průměrný počet ambulantně vyšetřených pacientů za posledních 7 dní je srovnáván se 7-denním průměrem referenčního roku 2019.

Ukazatel 'Referenční cíl' do konce roku: vyjadřuje počet ambulantně vyšetřených pacientů, který je nutno splnit do konce roku 2022 pro dosažení produkce referenčního roku 2019. Pokud byl vykázan v aktuálním roce do dne reportu vyšší objem péče, zůstává 'Referenční cíl' shodný s výkonností referenčního roku.

Referenční cíl se může lišit od 'produkčního cíle', který je uveden v měsíčním reportingu a reflektuje výsledky jednání hospodářských schůzek.

Ukazatel Týdenní navýšení: Navýšení týdenního počtu ambulantních vyšetření ve zbývajícím období do konce roku ke splnění 'Referenčního cíle'.

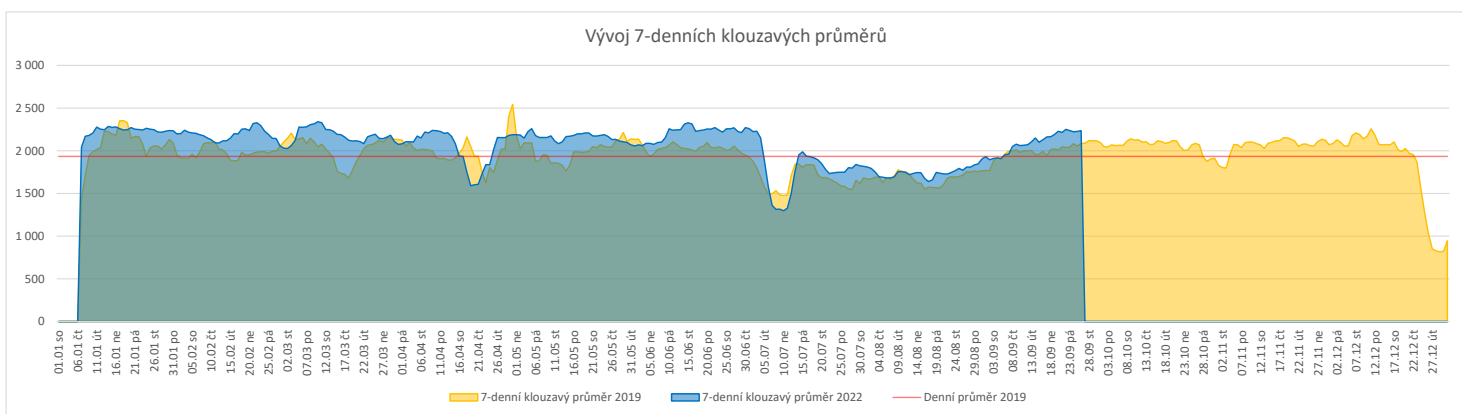
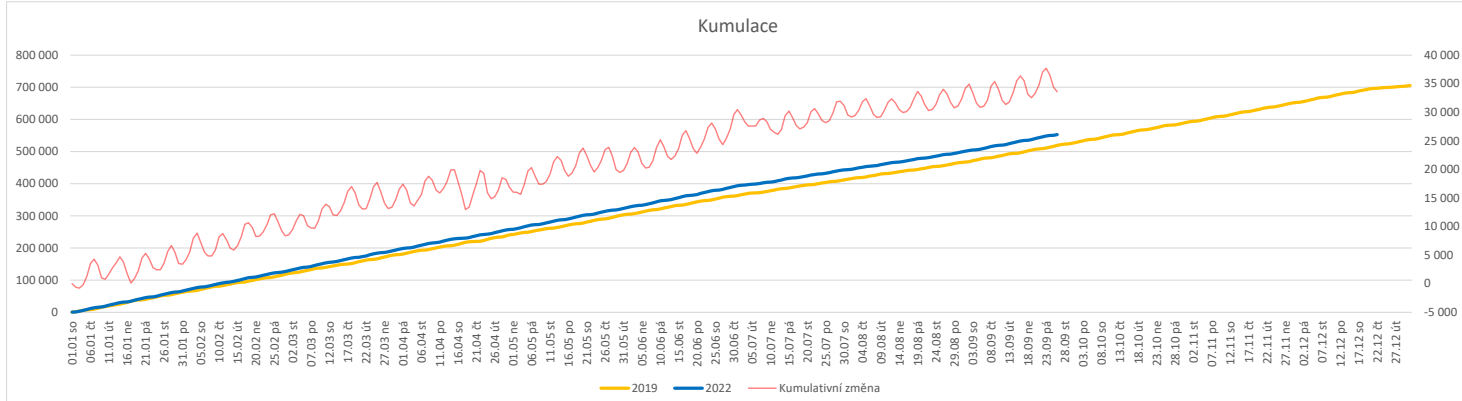
Poznámka:

60 - Oddělení urgentního příjmu

V počtech ambulantních vyšetření nejsou započítány vyšetření na pracovištích Antigenní testy a Odběrové místo.

Vývoj počtu laboratorních výkonů evidovaných v OpenLIMS a žádanků evidovaných v LIMS (RČ/den/klinika) k datu 26.09.2022

	Od počátku roku				Období posledních 30 dnů				Posledních 7 dní do 26.09.2022							Referenční cíl do konce roku	Týdenní navýšení			
	2022	2019	2022/2019	106%	2022	2019	2022/2019	98%	Pr7d22/7d19	Po 26	Ne 25	So 24	Pa 23	Čt 22	St 21			Út 20		
FNOL CELKEM	532 394	503 164	29 230	106%	60 098	61 034	-936	98%	151	107%	1 964	679	1 482	2 400	2 830	2 697	3 012	186 495	83%	0
28 - Ústav lékařské genetiky	1 721	1 835	-114	94%	206	169	37	122%	3	141%	17	0	0	12	14	7	15	633	122%	9
32 - Hemato-onkologická klinika	181 765	173 240	8 525	105%	20 886	21 069	-183	99%	1	100%	942	252	240	770	951	952	936	61 595	100%	0
33 - Oddělení klinické biochemie	251 153	246 383	4 770	102%	29 249	30 429	-1 180	96%	82	108%	389	309	1 095	1 263	1 387	1 347	1 594	89 131	100%	0
35 - Transfúzní oddělení	16 583	17 270	-687	96%	2 033	1 984	49	102%	4	106%	68	73	68	72	92	76	56	6 778	111%	53
38 - Ústav soudního lékařství a medicinského práva	3 031	2 324	707	130%	373	291	82	128%	16	218%	97	0	0	0	35	1	68	1 079	100%	0
40 - Ústav mikrobiologie	78 141	62 112	16 029	126%	7 351	7 092	259	104%	40	118%	451	45	79	283	351	314	343	21 064	100%	0


Legenda:

Denní report obsahuje množství laboratorních výkonů ve vyjádření RČ/den/klinika evidovaných v systému OpenLIMS.

U klinik 28 a 40 jsou zdrojem obdržené žádanky ve vyjádření RČ/den/klinika evidovaných v systému LIMS.

Kumulativní počet laboratorních výkonů od začátku roku je srovnáván se stejným obdobím referenčního roku. Ve stejné logice je srovnáván kumulativní počet posledních 30 dnů.

Ukazatel Pr7d22/7d19: průměrný počet laboratorních výkonů za posledních 7 dní je srovnán se 7-denním průměrem referenčního roku 2019.

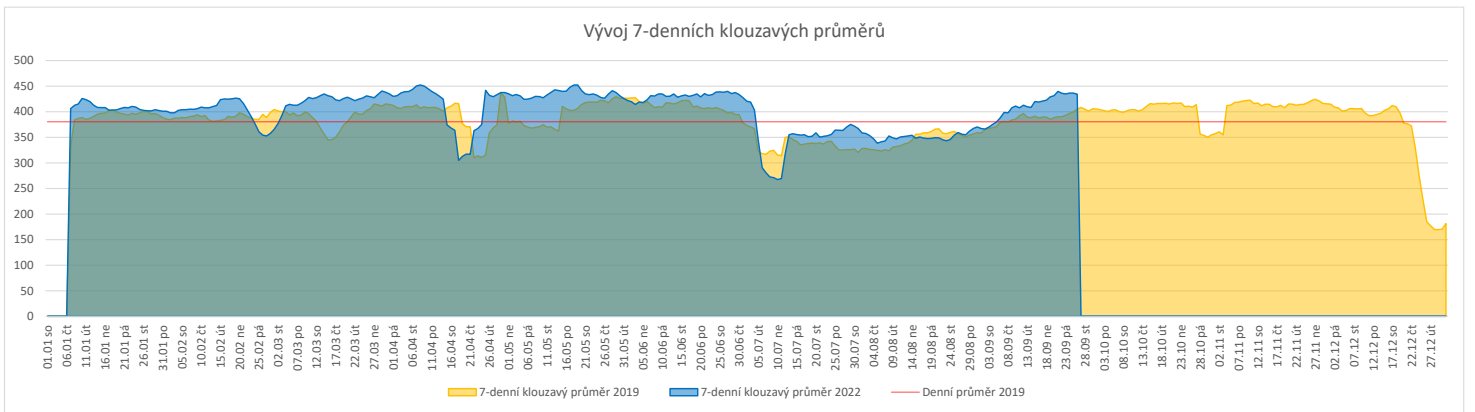
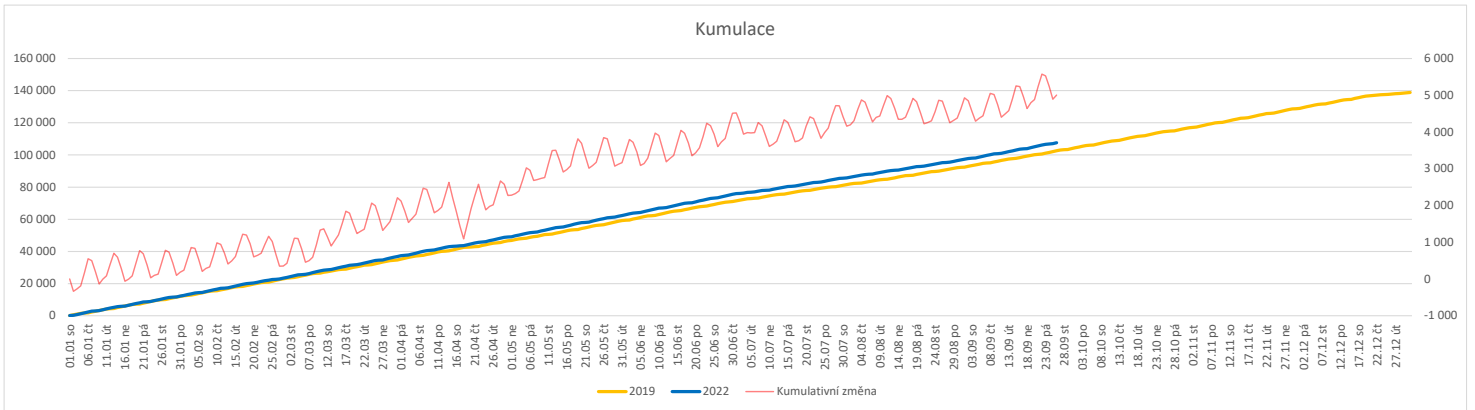
Ukazatel 'Referenční cíl' do konce roku: vyjadřuje počet laboratorních výkonů, který je nutno splnit do konce roku 2022 pro dosažení produkce referenčního roku 2019. Pokud byl vykázan v aktuálním roce do dne reportu vyšší objem péče, zůstává 'Referenční cíl' shodný s výkonností referenčního roku.

Referenční cíl se může lišit od 'produkčního cíle', který je uveden v měsíčním reportingu a reflektuje výsledky jednání hospodářských schůzek.

Ukazatel Týdenní navýšení: Navýšení týdenního počtu laboratorních výkonů ve zbývajícím období do konce roku ke splnění 'Referenčního cíle'.

Vývoj počtu RDG vyšetření (RČ/den/klinika) k datu 26.09.2022

	Od počátku roku				Období posledních 30 dnů				Posledních 7 dní do 26.09.2022							Referenční cíl do konce roku	Týdenní navýšení			
	2022	2019	2022/2019	105%	2022	2019	2022/2019	101%	Pr7d22/7d19	Po 26	Ne 25	So 24	Pa 23	Čt 22	St 21			Út 20		
FNOL CELKEM	107 636	102 604	5 032	105%	12 378	12 215	163	101%	29	107%	600	165	220	466	508	567	514	36 269	100%	0
22 - Klinika nukleární medicíny	7 541	7 713	-172	98%	763	930	-167	82%	1	103%	49	0	1	30	45	49	32	2 736	107%	14
34 - Radiologická klinika	100 095	94 891	5 204	105%	11 615	11 285	330	103%	28	108%	551	165	219	436	463	518	482	33 705	100%	0


Legenda:

Denní report obsahuje množství RDG výkonů ve vyjádření RČ/den/klinika.

Kumulativní počet RDG výkonů od začátku roku je srovnáván se stejným obdobím referenčního roku. Ve stejné logice je srovnáván kumulativní počet posledních 30 dní.

Ukazatel Pr7d22/7d19: průměrný počet RDG výkonů za posledních 7 dní je srovnán se 7-denním průměrem referenčního roku 2019.

Ukazatel 'Referenční cíl' do konce roku: vyjadřuje počet RDG výkonů, který je nutno splnit do konce roku 2022 pro dosažení produkce referenčního roku 2019. Pokud byl vykázan v aktuálním roce do dne reportu vyšší objem péče, zůstává 'Referenční cíl' shodný s výkonností referenčního roku.

Referenční cíl se může lišit od 'produkčního cíle', který je uveden v měsíčním reportingu a reflektuje výsledky jednání hospodářských schůzek.

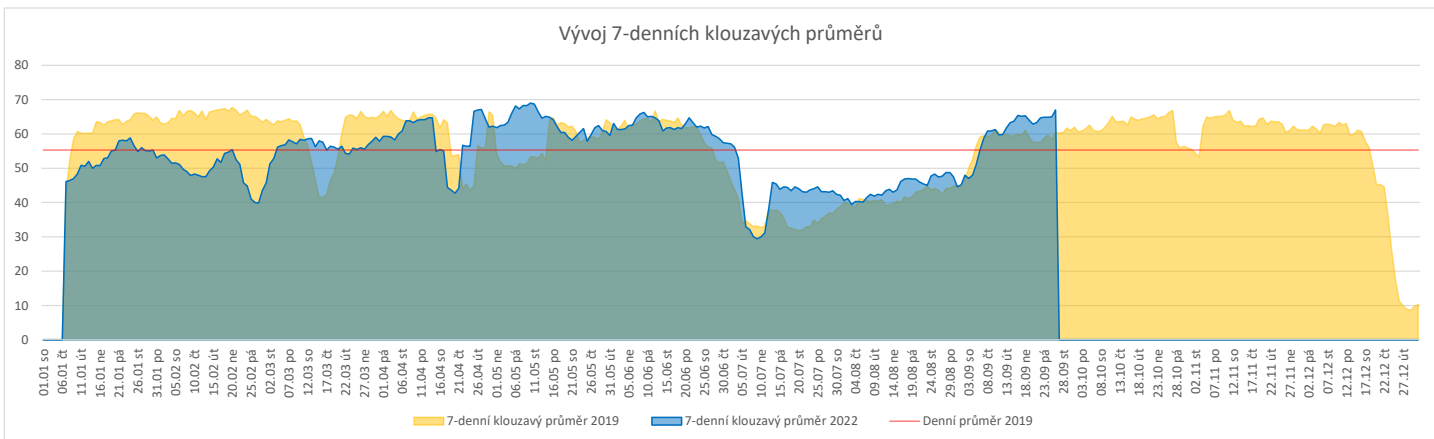
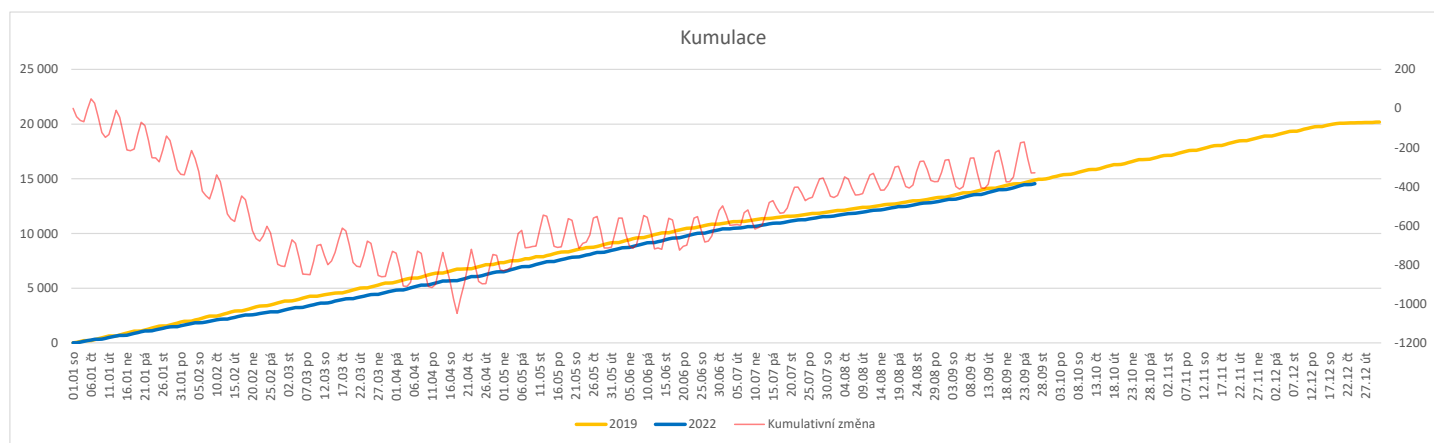
Ukazatel Týdenní navýšení: Navýšení týdenního počtu RDG výkonů ve zbývajícím období do konce roku ke splnění 'Referenčního cíle'.

Poznámka:

34 - Radiologická klinika

V počtech RDG vyšetření nejsou započítána mamografická vyšetření.

	Od počátku roku				Období posledních 30 dnů				Posledních 7 dní do 26.09.2022							Referenční cíl do konce roku	Týdenní navýšení			
	2022	2019	2022/2019	%	2022	2019	2022/2019	%	Pr7d22/7d19	Po 26	Ne 25	So 24	Pa 23	Čt 22	St 21			Út 20		
FNOL CELKEM (bez vlivu klinik s počtem operací 2019 v MEDIX=0)	14 378	14 886	-508	97%	1 760	1 832	-72	96%	7	111%	81	10	7	85	97	95	94	5 808	110%	40
01 - I. interní klinika - kardiologická	157	0	157	0%	12	0	12	0%	0	0%	0	0	0	0	0	0	0	1	100%	0
04 - I. chirurgická klinika	2 271	2 379	-108	95%	264	277	-13	95%	2	118%	13	4	3	11	16	13	11	946	113%	9
05 - II. chirurgická klinika - cévně-transplantační	860	918	-58	94%	85	118	-33	72%	-1	86%	8	0	0	3	4	3	6	378	118%	5
06 - Neurochirurgická klinika	1 428	1 295	133	110%	169	153	16	110%	1	116%	6	1	0	7	11	6	5	472	100%	0
07 - Klinika anesteziologie, resuscitace a intenzivní medicíny	0	0	0	0%	0	0	0	0%	0	0%	0	0	0	0	0	0	0	0	0%	0
08 - Porodnicko-gynekologická klinika	1 808	1 845	-37	98%	193	213	-20	91%	1	119%	8	1	1	12	16	15	10	692	106%	3
10 - Dětská klinika	231	262	-31	88%	30	41	-11	73%	-1	67%	0	0	0	3	0	5	0	122	134%	3
11 - Ortopedická klinika	2 038	2 102	-64	97%	270	278	-8	97%	1	115%	11	1	0	10	14	16	18	844	108%	5
12 - Urologická klinika	1 369	1 453	-84	94%	167	187	-20	89%	1	113%	6	2	0	8	10	6	12	588	117%	7
13 - Otolaryngologická klinika	1 084	1 110	-26	98%	157	129	28	122%	2	131%	9	0	1	9	5	11	12	410	107%	2
14 - Oční klinika	204	165	39	124%	23	18	5	128%	1	167%	5	0	0	1	4	0	0	76	100%	0
21 - Onkologická klinika	18	0	18	0%	0	0	0	0%	0	0%	0	0	0	0	0	0	0	0	0%	0
25 - Klinika ústní, čelistní a obličejové chirurgie	369	407	-38	91%	59	51	8	116%	1	138%	1	0	0	6	4	3	4	193	125%	3
29 - Oddělení plastické a estetické chirurgie	457	543	-86	84%	64	71	-7	90%	-0	88%	0	0	0	4	3	3	4	270	147%	7
31 - Traumatologická klinika	1 577	1 603	-26	98%	195	205	-10	95%	-1	91%	9	1	0	8	6	9	8	603	105%	2
34 - Radiologická klinika	45	40	5	113%	4	1	3	400%	0	0%	0	0	0	0	1	1	1	8	100%	0
47 - Centrální operační sály	77	227	-150	34%	11	21	-10	52%	-0	67%	1	0	2	0	0	1	0	207	363%	12
50 - Kardiochirurgická klinika	560	537	23	104%	69	69	0	100%	0	100%	4	0	0	3	4	3	3	199	100%	0


Legenda:

Denní report počtu operací obsahuje všechny uvedené oddělení prováděné operace v daný den na sálech, které jsou evidované v MEDIX.

Kumulativní počet operací od začátku roku je srovnáván se stejným obdobím referenčního roku. Ve stejné logice je srovnáván kumulativní počet posledních 30 dnů.

Ukazatel Pr7d22/7d19: průměrný počet operací za posledních 7 dní je srovnán se 7-denním průměrem referenčního roku 2019.

Ukazatel 'Referenční cíl' do konce roku: vyjadřuje počet operací, který je nutno splnit do konce roku 2022 pro dosažení produkce referenčního roku 2019. Pokud byl vykázan v aktuálním roce do dne reportu vyšší objem péče, zůstává 'Referenční cíl' shodný s výkonností referenčního roku.

Referenční cíl' se může lišit od 'produkčního cíle', který je uveden v měsíčním reportingu a reflektuje výsledky jednání hospodářských schůzek.

Ukazatel Týdenní navýšení: Navýšení týdenního počtu operací ve zbývajícím období do konce roku ke splnění 'Referenčního cíle'.

Využití operačních sálů dětské kliniky dle operujících klinik k datu 26.09.2022

FNOL CELKEM	Od počátku roku				Období posledních 30 dnů				Posledních 7 dní od do 26.09.2022								Referenční cíl do konce roku		Týdenní navýšení	
	2022	2019	2022/2019	%	2022	2019	2022/2019	%	Pr7d22/7d19	Po 26	Ne 25	So 24	Pa 23	Čt 22	St 21	Út 20	1	2		
	1 172	1 283	-111	81%	179	188	-9	95%	1	102%	11	0	0	8	10	11	9	588		123%
04 - I. chirurgická klinika	196	242	-46	81%	27	37	-10	73%	-6	45%	0	0	0	0	5	0	0	145	146%	4
05 - II. chirurgická klinika - cévně-transplantační	10	16	-6	63%	1	5	-4	20%	0	0%	0	0	0	0	0	0	0	9	300%	1
06 - Neurochirurgická klinika	2	0	2	0%	0	0	0	0%	0	0%	0	0	0	0	0	0	0	0	0%	0
08 - Porodnicko-gynekologická klinika	0	0	0	0%	0	0	0	0%	0	0%	0	0	0	0	0	0	0	0	0%	0
10 - Dětská klinika	231	262	-31	88%	30	41	-11	73%	-4	67%	0	0	3	0	5	0	0	122	134%	3
11 - Ortopedická klinika	78	26	52	300%	11	5	6	220%	1	133%	0	0	0	0	4	0	0	16	100%	0
12 - Urologická klinika	267	316	-49	84%	36	46	-10	78%	2	129%	0	0	0	5	0	4	0	166	142%	4
13 - Otolaryngologická klinika	235	277	-42	85%	48	35	13	137%	4	133%	6	0	0	5	0	5	0	133	146%	4
14 - Oční klinika	77	48	29	160%	9	7	2	129%	2	167%	5	0	0	0	0	0	0	26	100%	0
25 - Klinika ústní, čelistní a obličejové chirurgie	4	4	0	100%	0	0	0	0%	0	0%	0	0	0	0	0	0	0	0	0%	0
29 - Oddělení plastické a estetické chirurgie	61	68	-7	90%	14	6	8	233%	0	0%	0	0	0	0	0	0	0	27	135%	1
31 - Traumatologická klinika	10	24	-14	42%	3	6	-3	50%	2	0%	0	0	0	0	2	0	0	28	200%	2
47 - Centrální operační sály	1	0	1	0%	0	0	0	0%	0	0%	0	0	0	0	0	0	0	0	0%	0
50 - Kardiochirurgická klinika	0	0	0	0%	0	0	0	0%	0	0%	0	0	0	0	0	0	0	0	0%	0

