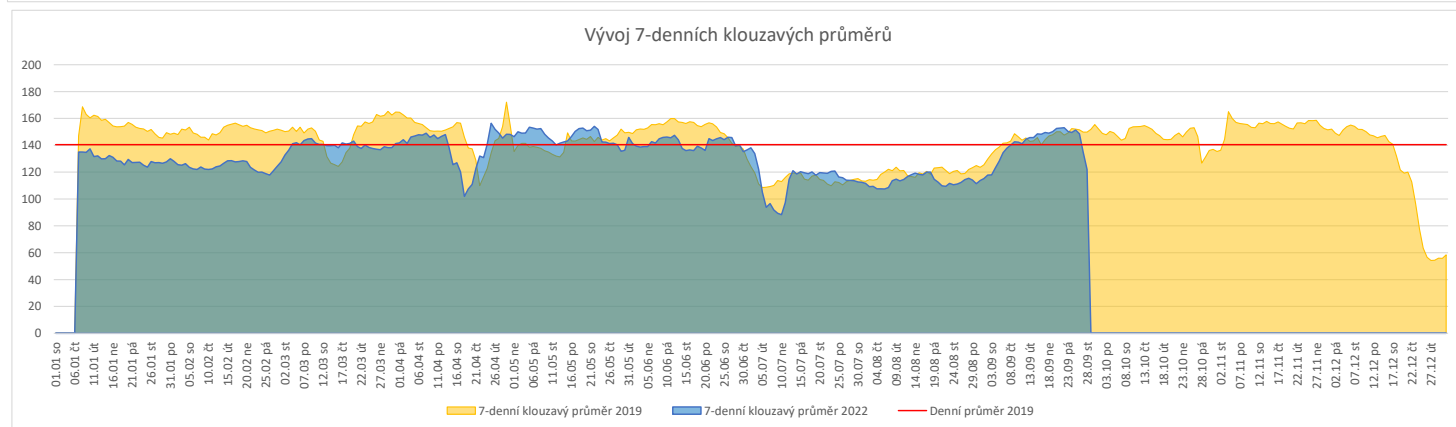
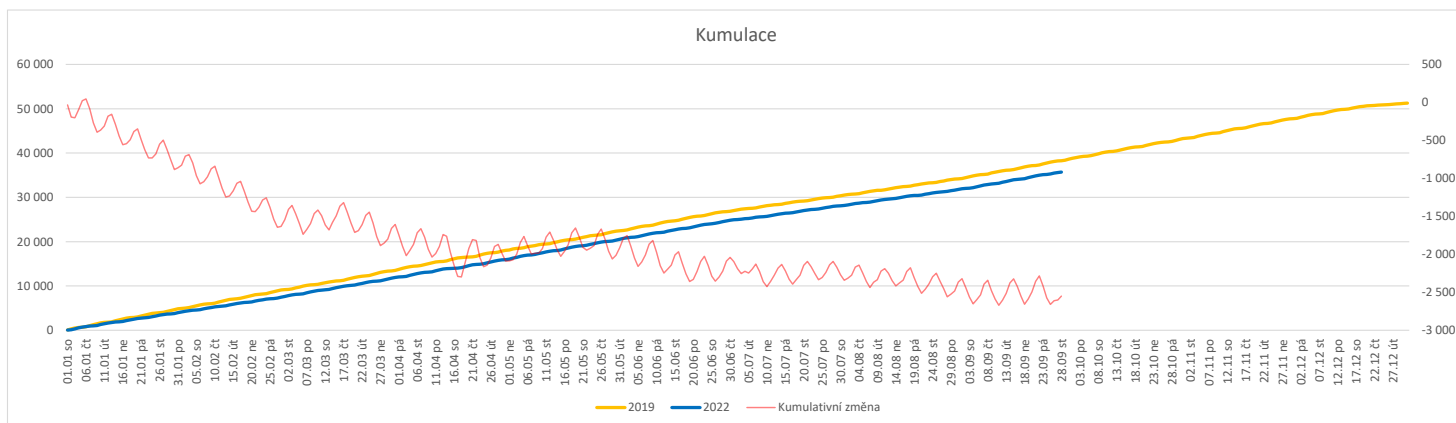


Vývoj počtu pacientů přijatých k hospitalizaci (RČ/den/klinika) k datu 28.09.2022

	Od počátku roku				Období posledních 30 dnů				Posledních 7 dní do 28.09.2022							Referenční cíl do konce roku	Týdenní navýšení			
	2022	2019	2022/2019	93%	2022	2019	2022/2019	100%	Pr7d22/Pr7d19	St 28	Út 27	Po 26	Ne 25	So 24	Pa 23			Čt 22		
FNOL CELKEM - bez překladů vč. COVID+ (kliniky níže vč. překladů)	35 703	38 254	-2 551	93%	4 374	4 366	8	100%	-28	81%	100	109	211	112	54	94	174	15 568	120%	197
Chirurgické obory	18 136	19 423	-1 287	93%	2 266	2 233	33	101%	-11	85%	67	38	105	84	20	38	99	7 825	120%	99
04 - I. chirurgická klinika	2 634	2 957	-323	89%	320	323	-3	99%	-0	96%	10	2	19	11	3	6	15	1 306	133%	25
05 - II. chirurgická klinika - cévně-transplantační	1 168	1 304	-136	90%	125	158	-33	79%	-1	77%	4	2	10	7	0	2	8	567	132%	11
06 - Neurochirurgická klinika	1 438	1 322	+116	109%	166	151	15	110%	0	103%	3	4	5	4	2	6	9	463	100%	0
08 - Porodnicko-gynekologická klinika	3 150	3 177	-27	99%	386	376	10	103%	-2	86%	11	6	14	12	5	8	19	1 120	102%	3
10 - Dětská klinika	3 301	3 425	-124	96%	405	417	-12	97%	-1	92%	15	8	20	27	5	3	13	1 303	111%	10
11 - Ortopedická klinika	1 856	2 039	-183	91%	255	250	5	102%	-0	95%	15	1	18	11	0	2	12	899	126%	15
12 - Urologická klinika	1 421	1 591	-170	89%	175	178	-3	98%	-1	80%	3	4	8	6	1	4	6	698	132%	14
13 - Otolaryngologická klinika	878	1 055	-177	83%	120	111	9	108%	-2	63%	1	2	3	3	3	4	4	516	152%	14
14 - Oční klinika	732	679	+53	108%	80	60	20	133%	-0	92%	0	4	1	0	0	2	4	209	100%	0
25 - Klinika ústní, čelistní a obličejové chirurgie	683	884	-201	77%	92	99	-7	93%	-1	71%	1	3	3	1	2	0	7	519	163%	16
29 - Oddělení plastické a estetické chirurgie	0	0	0	0%	0	0	0	0%	0	0%	0	0	0	0	0	0	0	0	0%	0
31 - Traumatologická klinika	1 529	1 785	-256	86%	189	218	-29	87%	-2	70%	6	5	8	6	1	6	5	826	145%	20
50 - Kardiochirurgická klinika	573	568	5	101%	68	68	0	100%	-1	76%	0	3	2	0	0	4	4	186	100%	0
Interní a komplexární obory	17 567	18 831	-1 264	93%	2 108	2 133	-25	99%	-17	78%	33	71	106	28	34	56	75	7 743	121%	98
01 - I. interní klinika - kardiologická	3 695	3 930	-235	94%	434	388	46	112%	-4	73%	11	12	17	8	4	8	15	1 552	118%	19
02 - II. interní klinika gastroenterologie a geriatry	2 351	2 065	+286	114%	274	248	26	110%	-1	92%	2	11	13	6	5	11	8	740	100%	0
03 - III. interní klinika - nefrologická, revmatologická a endokrinní	2 204	2 209	-5	100%	263	261	2	101%	-0	96%	8	6	17	0	8	6	6	745	101%	1
07 - Klinika anesteziologie, resuscitace a intenzivní medicíny	1 212	1 336	-124	91%	137	172	-35	80%	-1	89%	0	5	8	4	4	5	6	599	126%	10
09 - Novorozenecké oddělení	1 858	1 890	-32	98%	238	214	24	111%	0	102%	4	3	9	5	5	8	10	680	105%	3
15 - Oddělení alergologie a kl. imun.	0	0	0	0%	0	0	0	0%	0	0%	0	0	0	0	0	0	0	0	0%	0
16 - Klinika plicních nemocí a tuberkulózy	2 281	2 488	-207	92%	283	298	-15	95%	-5	55%	3	7	12	3	3	9	9	1 065	124%	16
17 - Neurologická klinika	1 530	2 039	-509	75%	199	253	-54	79%	-3	68%	4	8	11	2	5	5	8	1 282	166%	40
18 - Klinika psychiatrie	829	943	-114	88%	78	99	-21	79%	-1	71%	0	4	5	0	2	2	4	417	138%	9
19 - Klinika pracovního lékařství	0	0	0	0%	0	0	0	0%	0	0%	0	0	0	0	0	0	0	0	0%	0
20 - Klinika chorob kožních a pohlavních	457	519	-62	88%	44	55	-11	80%	-0	92%	0	3	3	1	0	3	1	249	133%	5
21 - Onkologická klinika	1 537	1 653	-116	93%	190	197	-7	96%	-2	76%	1	14	11	1	1	4	7	734	119%	9
22 - Klinika nukleární medicíny	244	240	4	102%	30	23	7	130%	0	175%	0	2	5	0	0	0	0	85	100%	0
26 - Oddělení rehabilitace	574	645	-71	89%	76	64	12	119%	-0	93%	0	4	6	0	0	3	1	247	140%	6
27 - Klinika tělovýchovného lékařství a kardiovaskulární rehabilitace	0	0	0	0%	0	0	0	0%	0	0%	0	0	0	0	0	0	0	0	0%	0
30 - Oddělení geriatry	516	489	27	106%	41	49	-8	84%	-2	21%	0	0	1	0	0	2	0	166	100%	0
32 - Hemato-onkologická klinika	716	859	-143	83%	87	96	-9	91%	-0	94%	0	3	5	1	0	2	6	403	155%	11
36 - Oddělení klinické logopedie	0	0	0	0%	0	0	0	0%	0	0%	0	0	0	0	0	0	0	0	0%	0
39 - Oddělení klinické psychologie	0	0	0	0%	0	0	0	0%	0	0%	0	0	0	0	0	0	0	0	0%	0
60 - Oddělení urgentního příjmu	0	0	0	0%	0	0	0	0%	0	0%	0	0	0	0	0	0	0	0	0%	0


Legenda:

Denní report počtu pacientů přijatých k hospitalizaci čerpá z chorobopisů MEDEA.

Na úrovni kliniky obsahuje veškeré příjmy na lůžko dotčené kliniky, včetně hospitalizací přeložených z jiných klinik (ne však příjmy z jiných středisek v rámci dané kliniky).

Na úrovni FNOL celkem obsahuje pouze externí příjmy, vyloučeny jsou veškeré překlady v rámci FNOL.

Kumulativní počet pacientů přijatých k hospitalizaci od začátku roku je srovnáván se stejným obdobím referenčního roku. Ve stejné logice je srovnáván kumulativní počet posledních 30 dnů.

Ukazatel Pr7d22/Pr7d19: průměrný počet pacientů přijatých k hospitalizaci za posledních 7 dní aktuálního období je srovnán se 7-denním průměrem referenčního roku 2019.

Ukazatel 'Referenční cíl' do konce roku: vyjadřuje počet pacientů přijatých k hospitalizaci, který je nutno splnit do konce roku 2022 pro dosažení produkce referenčního roku 2019. Pokud byl vykázan v aktuálním roce do dne reportu vyšší objem péče, zůstává 'Referenční cíl' shodný s výkonností referenčního roku.

Referenční cíl se může lišit od "produkčního cíle", který je uveden v měsíčním reportingu a reflektuje výsledky jednání hospodářských schůzek.

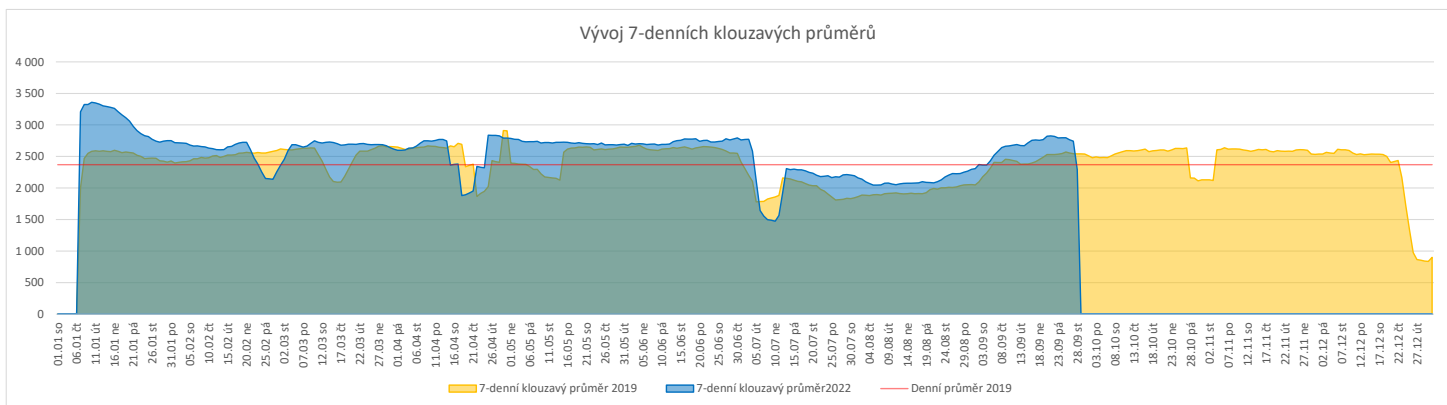
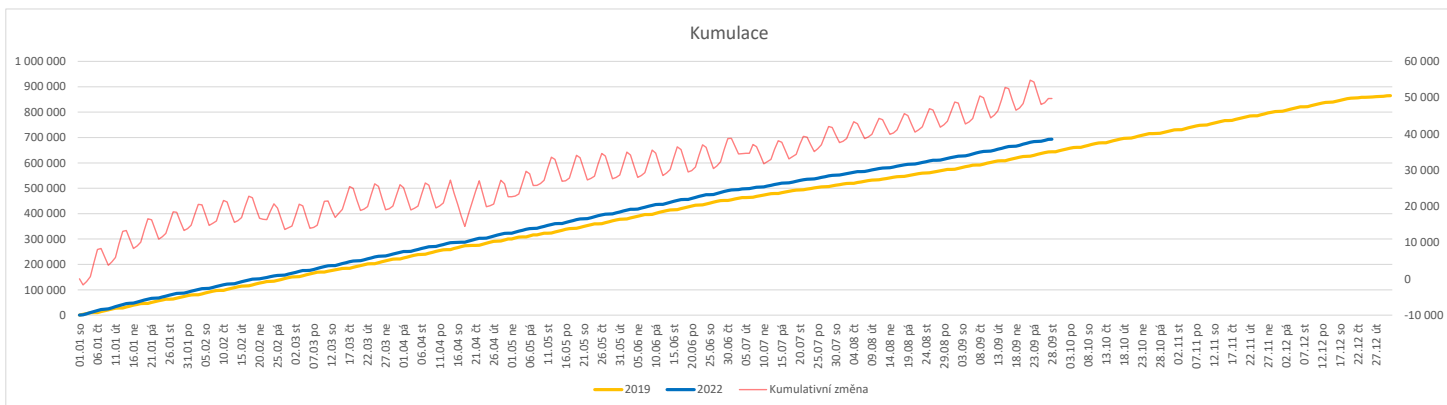
Ukazatel Týdenní navýšení: Navýšení týdenního počtu přijatých pacientů k hospitalizaci ve zbývajícím období do konce roku ke splnění 'Referenčního cíle'.

Poznámka:

01 - I. interní klinika - kardiologická

V počtech přijatých pacientů nejsou započítány hodnoty covid+ oddělení Franze Josefa

	Od počátku roku				Období posledních 30 dnů				Posledních 7 dní do 28.09.2022										Referenční cíl do konce roku	Týdenní navýšení
	2022	2019	2022/2019	108%	2022	2019	2022/2019	111%	Pr7d22/7d19	St 28	Út 27	Po 26	Ne 25	So 24	Pa 23	Čt 22				
FNOL CELKEM	693 396	643 601	49 795	108%	82 311	74 418	7 893	111%	-253	90%	443	4 046	3 663	493	512	3 099	3 773	221 432	100%	0
01 - I. interní klinika - kardiologická	17 668	21 318	-3 650	83%	2 345	2 398	-53	98%	-28	72%	8	131	132	3	5	84	130	11 423	147%	281
02 - II. interní klinika gastroenterologie (bez geriatry)	25 049	19 738	5 311	127%	2 958	2 155	803	137%	2	103%	6	120	127	2	5	120	149	6 919	100%	0
03 - III. interní klinika - nefrologická, revmatologická a endokrinologická	34 604	31 615	2 989	109%	4 226	3 935	291	107%	-37	74%	4	161	180	2	5	178	199	10 754	100%	0
04 - I. chirurgická klinika	17 961	18 050	-89	100%	2 093	2 178	-85	96%	-21	73%	21	125	83	17	7	57	86	6 492	101%	7
05 - II. chirurgická klinika - cévně-transplantační	8 655	8 847	-192	98%	1 033	1 035	-2	100%	-9	76%	1	59	49	5	1	40	48	3 210	106%	15
06 - Neurochirurgická klinika	9 447	8 032	1 415	118%	1 246	905	341	138%	4	112%	4	53	68	8	12	48	48	2 695	100%	0
07 - Klinika anesteziologie, resuscitace a intenzivní medicíny	21 380	22 452	-1 072	95%	2 802	2 806	-4	100%	-25	74%	3	127	128	1	3	122	114	8 780	114%	83
08 - Porodnicko-gynekologická klinika	21 748	24 404	-2 656	89%	2 544	2 823	-279	90%	-21	79%	23	139	118	15	20	116	111	10 909	132%	205
09 - Novorozenecké oddělení	1 934	1 630	304	119%	187	157	30	119%	-3	64%	1	4	8	1	0	20	3	562	100%	0
10 - Dětská klinika	36 116	33 932	2 184	106%	4 273	3 948	325	108%	1	101%	33	224	223	41	49	165	194	12 833	100%	0
11 - Ortopedická klinika	30 479	26 634	3 845	114%	4 043	3 306	737	122%	-8	93%	17	176	223	11	0	106	179	9 727	100%	0
12 - Urologická klinika	27 297	27 806	-509	98%	3 519	3 395	124	104%	-29	76%	4	152	131	1	3	156	192	9 938	105%	40
13 - Otolaryngologická klinika	31 482	27 359	4 123	115%	3 782	2 759	1 023	137%	16	117%	39	141	118	62	56	144	183	8 480	100%	0
14 - Oční klinika	32 034	29 872	2 162	107%	3 738	3 223	515	116%	28	132%	22	188	190	35	32	148	188	10 592	100%	0
15 - Oddělení alergologie a kl. imun.	18 399	18 224	175	101%	2 254	2 316	-62	97%	-16	78%	0	126	117	0	0	67	80	6 547	100%	0
16 - Klinika plicních nemocí a tuberkulózy	21 253	21 699	-446	98%	2 706	2 585	121	105%	-17	81%	1	136	161	3	1	93	121	7 632	106%	35
17 - Neurologická klinika	16 241	18 001	-1 760	90%	2 101	2 322	-221	90%	-15	81%	0	169	97	3	0	64	99	7 702	130%	136
18 - Klinika psychiatrie	13 323	12 363	960	108%	1 628	1 441	187	113%	-7	86%	4	46	62	4	9	79	81	4 699	100%	0
19 - Klinika pracovního lékařství	37 490	13 659	23 831	274%	2 515	1 018	1 497	247%	58	302%	0	306	43	0	0	33	221	3 100	100%	0
20 - Klinika chorob kožních a pohlavních	28 141	27 890	251	101%	3 176	3 097	79	103%	-27	76%	2	189	175	5	2	116	122	10 190	100%	0
21 - Onkologická klinika	50 844	44 086	6 758	115%	6 396	5 267	1 129	121%	-8	95%	6	276	264	2	0	270	364	14 884	100%	0
22 - Klinika nukleární medicíny	2 264	2 331	-67	97%	281	306	-25	92%	-0	96%	0	24	10	0	0	19	22	990	107%	6
24 - Klinika zubního lékařství	0	0	0	0%	0	0	0	0%	0	0%	0	0	0	0	0	0	0	0	0%	0
25 - Klinika ústní, čelistní a obličejové chirurgie	30 205	30 673	-468	98%	3 429	3 429	0	100%	-12	90%	62	142	120	72	81	143	143	11 571	104%	36
26 - Oddělení rehabilitace	26 032	25 414	618	102%	3 139	3 081	58	102%	-23	77%	3	138	141	3	3	145	111	9 006	100%	0
27 - Klinika tělovýchovného lékařství a kardiovaskulární rehabilitace	18 815	16 456	2 359	114%	2 546	1 712	834	149%	-4	94%	0	130	150	0	0	81	87	5 525	100%	0
28 - Ústav lékařské genetiky	3 901	5 699	-1 798	68%	418	585	-167	71%	-10	58%	0	23	26	0	0	28	15	3 283	221%	139
29 - Oddělení plastické a estetické chirurgie	10 615	11 480	-865	92%	1 285	1 404	-119	92%	-18	62%	5	59	60	2	0	48	35	4 759	122%	67
30 - Oddělení geriatry	1 799	1 961	-162	92%	213	222	-9	96%	0	102%	0	15	13	0	0	11	6	808	125%	13
31 - Traumatologická klinika	13 633	14 509	-876	94%	1 644	1 774	-130	93%	-24	63%	1	77	72	2	2	40	87	5 769	118%	68
32 - Hemato-onkologická klinika	19 784	19 511	273	101%	2 432	2 429	3	100%	-17	79%	1	109	88	2	3	107	145	6 324	100%	0
33 - Oddělení klinické biochemie	920	842	78	109%	105	63	42	167%	0	114%	0	0	6	0	0	2	8	363	100%	0
35 - Transfúzní oddělení	369	164	205	225%	64	16	48	400%	0	200%	0	4	0	0	0	0	0	49	100%	0
38 - Ústav soudního lékařství a medicínské práva	0	0	0	0%	0	0	0	0%	0	0%	0	0	0	0	0	0	0	0	0%	0
39 - Oddělení klinické psychologie	4 956	4 948	8	100%	638	539	99	118%	-6	69%	0	32	23	0	0	22	16	1 650	100%	0
43 - Ústav farmakologie	306	249	57	123%	28	30	-2	93%	0	100%	0	1	5	0	0	2	2	100	100%	0
45 - Sociální oddělení	1 175	1 231	-56	95%	148	138	10	107%	-1	86%	0	11	7	0	0	9	4	502	113%	5
50 - Kardiochirurgická klinika	6 175	4 522	1 653	137%	750	568	182	132%	5	130%	4	49	29	4	1	31	37	1 748	100%	0
60 - Oddělení urgentního příjmu	49 591	45 557	4 034	109%	5 441	4 992	449	109%	15	109%	168	175	208	187	212	180	128	15 411	100%	0
Okčovací centrum	26 629	406	26 223	6559%	1 407	48	1 359	2931%	57	2581%	0	228	0	0	0	6	179	171	100%	0


Legenda:

Denní report počtu ambulantních vyšetření obsahuje všechny ambulantně ošetřená rodná čísla v daný den na konkrétní klinice.

Kumulativní počet ambulantních vyšetření od začátku roku je srovnáván se stejným obdobím referenčního roku. Ve stejné logice je srovnáván kumulativní počet posledních 30 dnů.

Ukazatel Pr7d22/7d19: průměrný počet ambulantně vyšetřených pacientů za posledních 7 dní je srovnáván se 7-denním průměrem referenčního roku 2019.

Ukazatel 'Referenční cíl' do konce roku: vyjadřuje počet ambulantně vyšetřených pacientů, který je nutno splnit do konce roku 2022 pro dosažení produkce referenčního roku 2019. Pokud byl vykázan v aktuálním roce do dne reportu vyšší objem péče, zůstává 'Referenční cíl' shodný s výkonností referenčního roku.

Referenční cíl se může lišit od 'produkčního cíle', který je uveden v měsíčním reportingu a reflektuje výsledky jednání hospodářských schůzek.

Ukazatel Týdenní navýšení: Navýšení týdenního počtu ambulantních vyšetření ve zbývajícím období do konce roku ke splnění 'Referenčního cíle'.

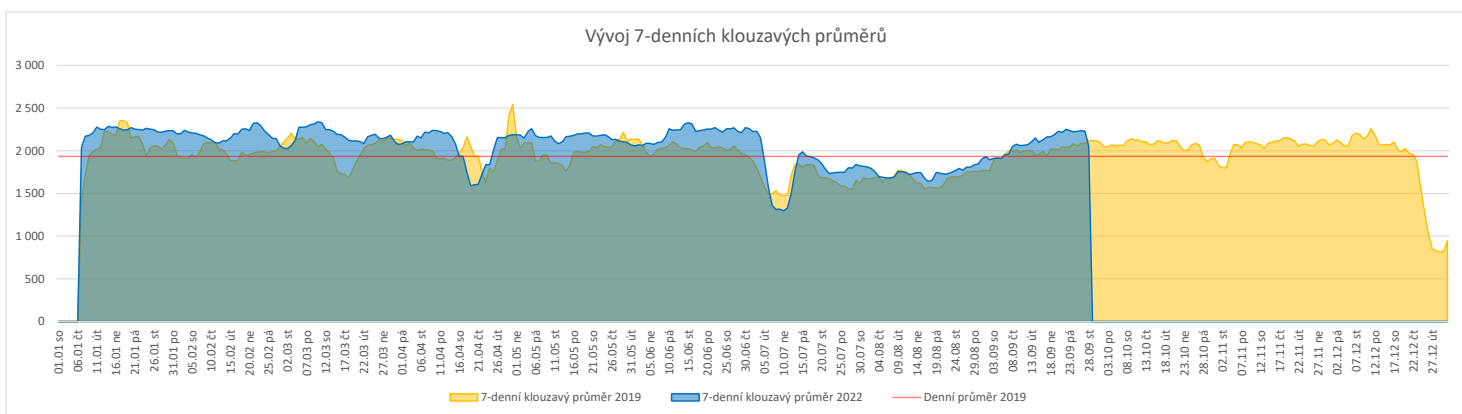
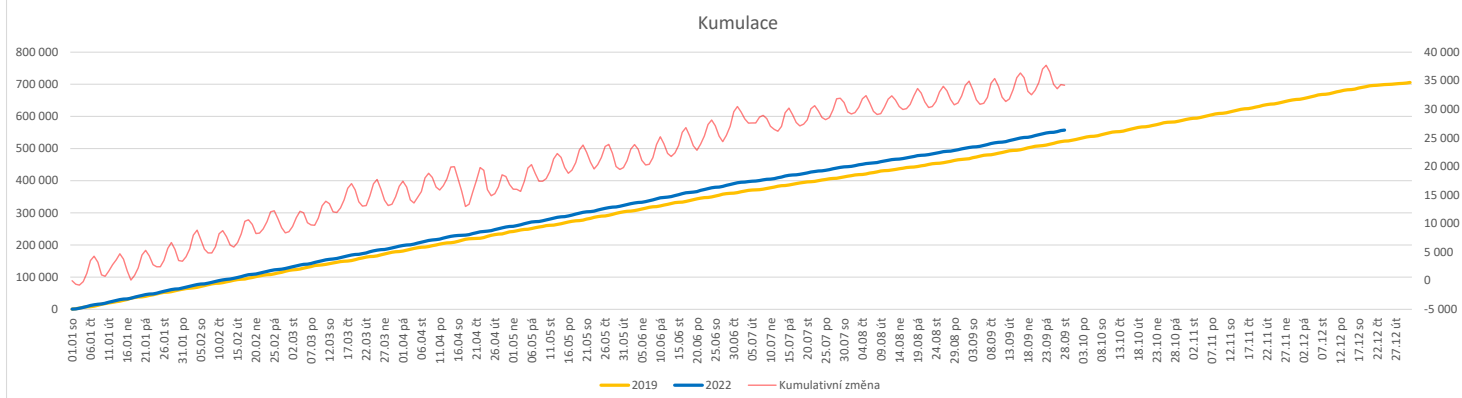
Poznámka:

60 - Oddělení urgentního příjmu

V počtech ambulantních vyšetření nejsou započítány vyšetření na pracovištích Antigenní testy a Odběrové místo.

Vývoj počtu laboratorních výkonů evidovaných v OpenLIMS a žádanků evidovaných v LIMS (RČ/den/klinika) k datu 28.09.2022

	Od počátku roku				Období posledních 30 dnů				Posledních 7 dní do 28.09.2022							Referenční cíl do konce roku	Týdenní navýšení			
	2022	2019	2022/2019	106%	2022	2019	2022/2019	103%	Pr7d22/7d19	St 28	Út 27	Po 26	Ne 25	So 24	Pa 23			Čt 22		
FNOL CELKEM	536 848	507 125	29 723	106%	62 618	60 810	1 808	103%	-63	97%	1 523	2 931	1 964	679	1 482	2 400	2 830	182 466	82%	0
28 - Ústav lékařské genetiky	1 732	1 842	-110	94%	217	158	59	137%	1	115%	0	11	17	0	0	12	14	622	121%	9
32 - Hemato-onkologická klinika	182 897	174 292	8 605	105%	21 583	20 587	996	105%	-113	84%	264	868	942	252	240	770	951	60 543	100%	0
33 - Oddělení klinické biochemie	253 970	248 758	5 212	102%	30 761	30 823	-62	100%	36	104%	1 148	1 669	389	309	1 095	1 263	1 387	86 756	100%	0
35 - Transfúzní oddělení	16 659	17 403	-744	96%	2 009	2 002	7	100%	-3	96%	39	37	68	73	68	72	92	6 702	112%	58
38 - Ústav soudního lékařství a medicínského práva	3 038	2 422	616	125%	380	365	15	104%	1	103%	0	7	97	0	0	0	35	981	100%	0
40 - Ústav mikrobiologie	78 552	62 408	16 144	126%	7 668	6 875	793	112%	10	105%	72	339	451	45	79	283	351	20 768	100%	0


Legenda:

Denní report obsahuje množství laboratorních výkonů ve vyjádření RČ/den/klinika evidovaných v systému OpenLIMS.

U klinik 28 a 40 jsou zdrojem obdržené žádanky ve vyjádření RČ/den/klinika evidovaných v systému LIMS.

Kumulativní počet laboratorních výkonů od začátku roku je srovnáván se stejným obdobím referenčního roku. Ve stejné logice je srovnáván kumulativní počet posledních 30 dnů.

Ukazatel Pr7d22/7d19: průměrný počet laboratorních výkonů za posledních 7 dní je srovnán se 7-denním průměrem referenčního roku 2019.

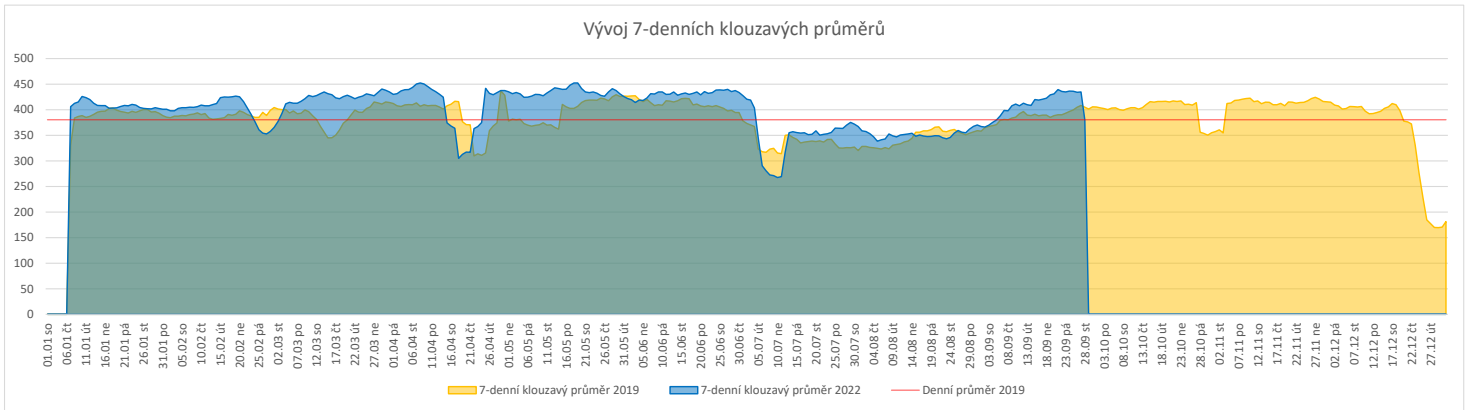
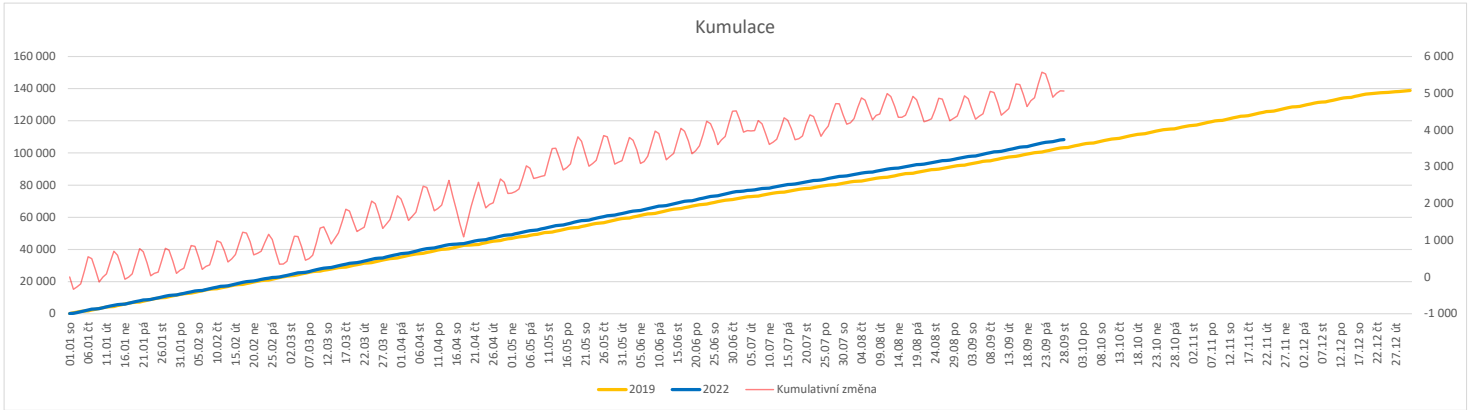
Ukazatel 'Referenční cíl' do konce roku: vyjadřuje počet laboratorních výkonů, který je nutno splnit do konce roku 2022 pro dosažení produkce referenčního roku 2019. Pokud byl vykázan v aktuálním roce do dne reportu vyšší objem péče, zůstává 'Referenční cíl' shodný s výkonností referenčního roku.

Referenční cíl se může lišit od 'produkčního cíle', který je uveden v měsíčním reportingu a reflektuje výsledky jednání hospodářských schůzek.

Ukazatel Týdenní navýšení: Navýšení týdenního počtu laboratorních výkonů ve zbývajícím období do konce roku ke splnění 'Referenčního cíle'.

Vývoj počtu RDG vyšetření (RČ/den/klinika) k datu 28.09.2022

	Od počátku roku				Období posledních 30 dnů				Posledních 7 dní do 28.09.2022							Referenční cíl do konce roku	Týdenní navýšení			
	2022	2019	2022/2019	105%	2022	2019	2022/2019	107%	Pr7d22/7d19	St 28	Út 27	Po 26	Ne 25	So 24	Pa 23			Čt 22		
FNOL CELKEM	108 334	103 243	5 091	105%	12 791	11 978	813	107%	-25	94%	183	518	599	165	220	466	508	35 630	100%	0
22 - Klinika nukleární medicíny	7 571	7 756	-185	98%	793	895	-102	89%	-5	83%	0	33	48	0	1	30	45	2 706	107%	15
34 - Radiologická klinika	100 763	95 487	5 276	106%	11 998	11 083	915	108%	-21	95%	183	485	551	165	219	436	463	33 109	100%	0


Legenda:

Denní report obsahuje množství RDG výkonů ve vyjádření RČ/den/klinika.

Kumulativní počet RDG výkonů od začátku roku je srovnáván se stejným obdobím referenčního roku. Ve stejné logice je srovnáván kumulativní počet posledních 30 dní.

Ukazatel Pr7d22/7d19: průměrný počet RDG výkonů za posledních 7 dní je srovnán se 7-denním průměrem referenčního roku 2019.

Ukazatel 'Referenční cíl' do konce roku: vyjadřuje počet RDG výkonů, který je nutno splnit do konce roku 2022 pro dosažení produkce referenčního roku 2019. Pokud byl vykázan v aktuálním roce do dne reportu vyšší objem péče, zůstává 'Referenční cíl' shodný s výkonností referenčního roku.

Referenční cíl se může lišit od 'produkčního cíle', který je uveden v měsíčním reportingu a reflektuje výsledky jednání hospodářských schůzek.

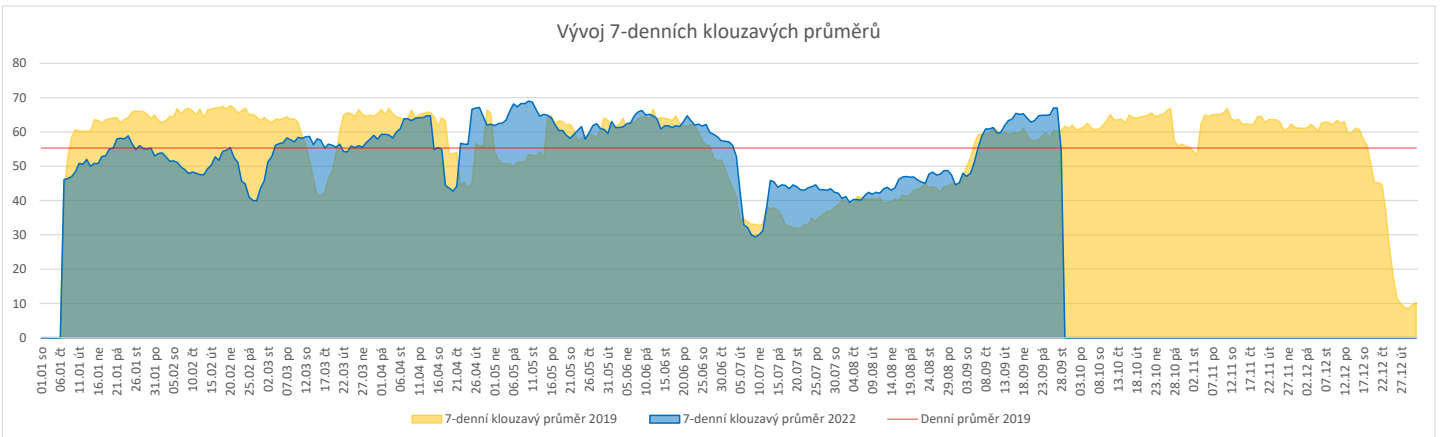
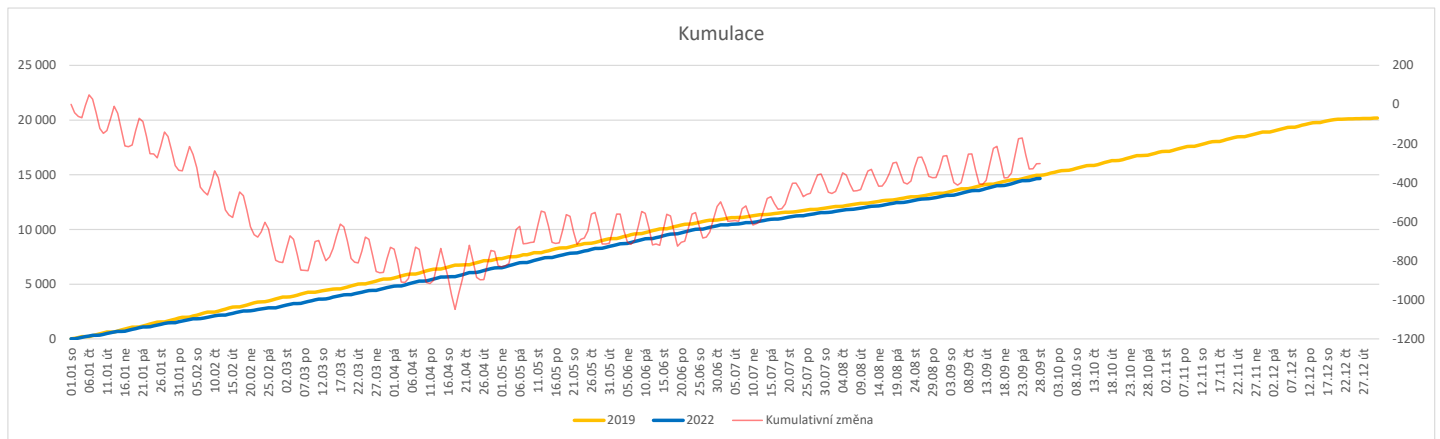
Ukazatel Týdenní navýšení: Navýšení týdenního počtu RDG výkonů ve zbývajícím období do konce roku ke splnění 'Referenčního cíle'.

Poznámka:

34 - Radiologická klinika

V počtech RDG vyšetření nejsou započítána mamografická vyšetření.

	Od počátku roku				Období posledních 30 dnů				Posledních 7 dní do 28.09.2022							Referenční cíl do konce roku	Týdenní navýšení			
	2022	2019	2022/2019		2022	2019	2022/2019		Pr7d22/7d19	St 28	Út 27	Po 26	Ne 25	So 24	Pa 23			Čt 22		
FNOL CELKEM (bez vlivu klinik s počtem operací 2019 v MEDIX=0)	14 481	14 963	-482	97%	1 838	1 785	53	103%	-6	91%	9	94	81	10	7	85	97	5 705	109%	38
01 - I. interní klinika - kardiologická	157	0	157	0%	12	0	12	0%	0	0%	0	0	0	0	0	0	0	1	100%	0
04 - I. chirurgická klinika	2 292	2 389	-97	96%	280	274	6	102%	1	111%	4	17	13	4	3	11	16	925	112%	8
05 - II. chirurgická klinika - cévně-transplantační	867	922	-55	94%	91	115	-24	79%	-1	73%	0	7	8	0	0	3	4	371	117%	5
06 - Neurochirurgická klinika	1 435	1 299	136	110%	166	143	23	116%	0	107%	0	7	6	1	0	7	11	468	100%	0
07 - Klinika anesteziologie, resuscitace a intenzivní medicíny	0	0	0	0%	0	0	0	0%	0	0%	0	0	0	0	0	0	0	0	0%	0
08 - Porodnicko-gynekologická klinika	1 821	1 855	-34	98%	201	210	-9	96%	0	102%	1	12	8	1	1	12	16	679	105%	3
10 - Dětská klinika	231	262	-31	88%	30	35	-5	86%	-1	43%	0	0	0	0	0	3	0	122	134%	3
11 - Ortopedická klinika	2 053	2 113	-60	97%	285	272	13	105%	-2	80%	0	15	11	1	0	10	14	829	108%	5
12 - Urologická klinika	1 382	1 462	-80	95%	180	178	2	101%	-1	91%	0	13	6	2	0	8	10	575	116%	7
13 - Otolaryngologická klinika	1 087	1 117	-30	97%	160	132	28	121%	-1	82%	0	3	9	0	1	9	5	407	108%	3
14 - Oční klinika	204	165	39	124%	23	18	5	128%	1	167%	0	0	5	0	0	1	4	76	100%	0
21 - Onkologická klinika	18	0	18	0%	0	0	0	0%	0	0%	0	0	0	0	0	0	0	0	0%	0
25 - Klinika ústní, čelistní a obličejové chirurgie	373	411	-38	91%	63	50	13	126%	0	100%	0	4	1	0	0	6	4	189	125%	3
29 - Oddělení plastické a estetické chirurgie	462	546	-84	85%	69	67	2	103%	-1	75%	0	5	0	0	0	4	3	265	146%	7
31 - Traumatologická klinika	1 589	1 612	-23	99%	203	200	3	102%	-1	82%	4	8	9	1	0	8	6	591	104%	2
34 - Radiologická klinika	45	40	5	113%	4	1	3	400%	0	0%	0	0	0	0	0	0	0	8	100%	0
47 - Centrální operační sály	77	229	-152	34%	11	23	-12	48%	-1	43%	0	0	1	0	2	0	0	207	376%	12
50 - Kardiochirurgická klinika	563	541	22	104%	72	67	5	107%	-0	82%	0	3	4	0	0	3	4	195	100%	0


Legenda:

Denní report počtu operací obsahuje všechny uvedené oddělení prováděné operace v daný den na sálech, které jsou evidované v MEDIX.

Kumulativní počet operací od začátku roku je srovnáván se stejným obdobím referenčního roku. Ve stejné logice je srovnáván kumulativní počet posledních 30 dní.

Ukazatel Pr7d22/7d19: průměrný počet operací za posledních 7 dní je srovnán se 7-denním průměrem referenčního roku 2019.

Ukazatel 'Referenční cíl' do konce roku: vyjadřuje počet operací, který je nutno splnit do konce roku 2022 pro dosažení produkce referenčního roku 2019. Pokud byl vykázan v aktuálním roce do dne reportu vyšší objem péče, zůstává 'Referenční cíl' shodný s výkonností referenčního roku.

Referenční cíl' se může lišit od 'produkčního cíle', který je uveden v měsíčním reportingu a reflektuje výsledky jednání hospodářských schůzek.

Ukazatel Týdenní navýšení: Navýšení týdenního počtu operací ve zbývajícím období do konce roku ke splnění 'Referenčního cíle'.

Využití operačních sálů dětské kliniky dle operujících klinik k datu 28.09.2022

	Od počátku roku				Období posledních 30 dnů				Posledních 7 dní od do 28.09.2022								Referenční cíl do konce roku		Týdenní navýšení	
	2022	2019	2022/2019		2022	2019	2022/2019		Pr7d22/7d19	St 28	Út 27	Po 26	Ne 25	So 24	Pa 23	Čt 22	10	124%		
	1 180	1 291	-111	83%	187	182	5	103%	-9	80%	0	8	11	0	0	8	10	580		124%
FNOL CELKEM	1 180	1 291	-111	83%	187	182	5	103%	-9	80%	0	8	11	0	0	8	10	580	124%	9
04 - I. chirurgická klinika	200	242	-42	83%	31	37	-6	84%	-2	82%	0	4	0	0	0	0	5	141	142%	4
05 - II. chirurgická klinika - cévně-transplantační	10	16	-6	63%	1	4	-3	25%	0	0%	0	0	0	0	0	0	0	9	300%	1
06 - Neurochirurgická klinika	2	0	2	0%	0	0	0	0%	0	0%	0	0	0	0	0	0	0	0	0%	0
08 - Porodnicko-gynekologická klinika	0	0	0	0%	0	0	0	0%	0	0%	0	0	0	0	0	0	0	0	0%	0
10 - Dětská klinika	231	262	-31	88%	30	35	-5	86%	-4	43%	0	0	0	0	0	3	0	122	134%	3
11 - Ortopedická klinika	78	26	52	300%	11	4	7	275%	-3	0%	0	0	0	0	0	0	0	16	100%	0
12 - Urologická klinika	271	320	-49	85%	40	45	-5	89%	-2	82%	0	4	0	0	0	0	5	162	143%	4
13 - Otolaryngologická klinika	235	281	-46	84%	48	39	9	123%	0	100%	0	0	6	0	0	5	0	133	153%	4
14 - Oční klinika	77	48	29	160%	9	7	2	129%	2	167%	0	0	5	0	0	0	0	26	100%	0
25 - Klinika ústní, čelistní a obličejové chirurgie	4	4	0	100%	0	0	0	0%	0	0%	0	0	0	0	0	0	0	0	0%	0
29 - Oddělení plastické a estetické chirurgie	61	68	-7	90%	14	6	8	233%	0	0%	0	0	0	0	0	0	0	27	135%	1
31 - Traumatologická klinika	10	24	-14	42%	3	5	-2	60%	0	0%	0	0	0	0	0	0	0	28	200%	2
47 - Centrální operační sály	1	0	1	0%	0	0	0	0%	0	0%	0	0	0	0	0	0	0	0	0%	0
50 - Kardiochirurgická klinika	0	0	0	0%	0	0	0	0%	0	0%	0	0	0	0	0	0	0	0	0%	0

