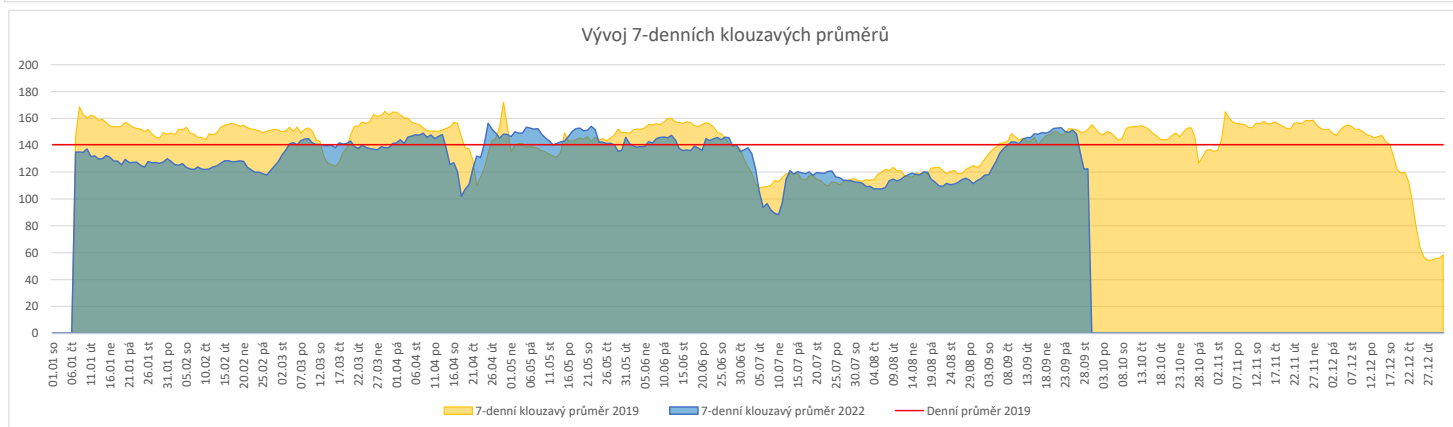
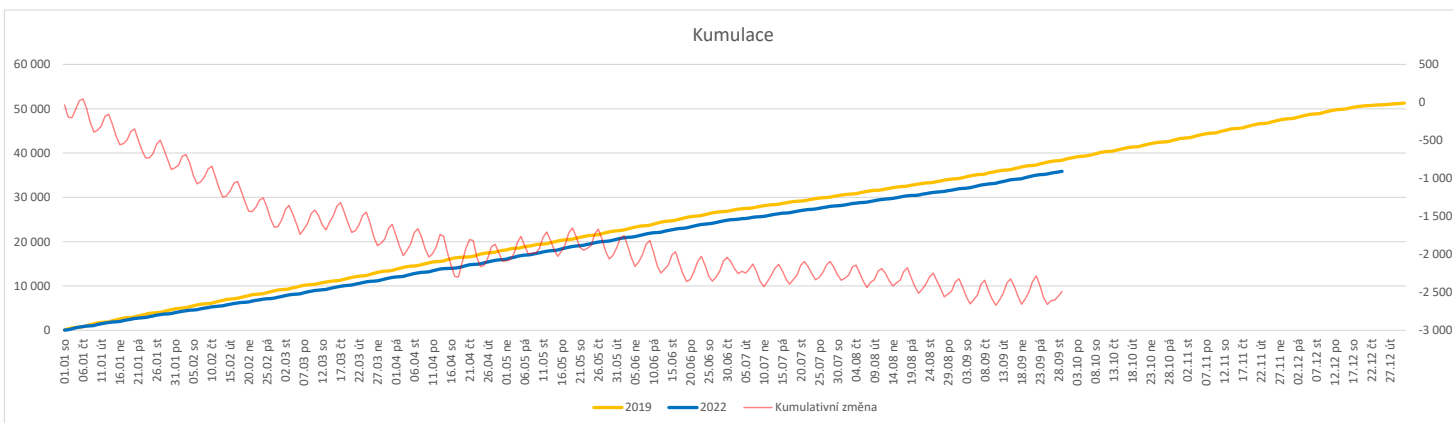


| | Od počátku roku | | | Období posledních 30 dnů | | | Posledních 7 dní do 29.09.2022 | | | | | | | Referenční cíl do konce roku | Týdenní navýšení | | | | | |
|---|-----------------|---------------|---------------|--------------------------|--------------|--------------|--------------------------------|-------------|------------|------------|------------|------------|------------|------------------------------|------------------|-----------|-----------|---------------|-------------|------------|
| | 2022 | 2019 | 2022/2019 | 2022 | 2019 | 2022/2019 | Pr7d22/Pr7d19 | Čt 29 | St 28 | Út 27 | Po 26 | Ne 25 | So 24 | | | Pa 23 | | | | |
| FNOL CELKEM - bez překladů vč. COVID+ (kliniky níže vč. překladů) | 35 881 | 38 370 | -2 489 | 94% | 4 386 | 4 351 | 35 | 101% | -29 | 81% | 178 | 100 | 109 | 211 | 112 | 54 | 94 | 15 390 | 119% | 192 |
| Chirurgické obory | 18 244 | 19 498 | -1 254 | 94% | 2 293 | 2 236 | 57 | 103% | -10 | 87% | 108 | 67 | 38 | 105 | 84 | 20 | 38 | 7 717 | 119% | 97 |
| 04 - I. chirurgická klinika | 2 652 | 2 969 | -317 | 89% | 325 | 322 | 3 | 101% | -0 | 96% | 18 | 10 | 2 | 19 | 11 | 3 | 6 | 1 288 | 133% | 25 |
| 05 - II. chirurgická klinika - cévně-transplantační | 1 172 | 1 312 | -140 | 89% | 128 | 162 | -34 | 79% | -2 | 71% | 4 | 4 | 2 | 10 | 7 | 0 | 2 | 563 | 133% | 11 |
| 06 - Neurochirurgická klinika | 1 447 | 1 327 | 120 | 109% | 167 | 152 | 15 | 110% | 0 | 100% | 9 | 3 | 4 | 5 | 4 | 2 | 6 | 458 | 100% | 0 |
| 08 - Porodnicko-gynekologická klinika | 3 168 | 3 183 | -15 | 100% | 395 | 372 | 23 | 106% | -1 | 88% | 18 | 11 | 6 | 14 | 12 | 5 | 8 | 1 102 | 101% | 2 |
| 10 - Dětská klinika | 3 321 | 3 440 | -119 | 97% | 411 | 415 | -4 | 99% | -0 | 99% | 20 | 15 | 8 | 20 | 27 | 5 | 3 | 1 283 | 110% | 10 |
| 11 - Ortopedická klinika | 1 869 | 2 051 | -182 | 91% | 260 | 257 | 3 | 101% | -0 | 98% | 13 | 15 | 1 | 18 | 11 | 0 | 2 | 886 | 126% | 14 |
| 12 - Urologická klinika | 1 426 | 1 597 | -171 | 89% | 169 | 179 | -10 | 94% | -1 | 78% | 5 | 3 | 4 | 8 | 6 | 1 | 4 | 693 | 133% | 14 |
| 13 - Otolaryngologická klinika | 881 | 1 060 | -179 | 83% | 119 | 112 | 7 | 106% | -1 | 66% | 3 | 1 | 2 | 3 | 3 | 3 | 4 | 513 | 154% | 14 |
| 14 - Oční klinika | 734 | 682 | 52 | 108% | 80 | 63 | 17 | 127% | -1 | 60% | 2 | 0 | 4 | 1 | 0 | 0 | 2 | 206 | 100% | 0 |
| 25 - Klinika ústní, čelistní a obličejové chirurgie | 688 | 886 | -198 | 78% | 91 | 98 | -7 | 93% | -1 | 68% | 5 | 1 | 3 | 3 | 1 | 2 | 0 | 514 | 163% | 16 |
| 29 - Oddělení plastické a estetické chirurgie | 0 | 0 | 0 | 0% | 0 | 0 | 0 | 0% | 0 | 0% | 0 | 0 | 0 | 0 | 0 | 0 | 0 | 0 | 0% | 0 |
| 31 - Traumatologická klinika | 1 538 | 1 789 | -251 | 86% | 192 | 214 | -22 | 90% | -2 | 77% | 9 | 6 | 5 | 8 | 6 | 1 | 6 | 817 | 144% | 20 |
| 50 - Kardiologická klinika | 578 | 569 | 9 | 102% | 71 | 67 | 4 | 106% | -1 | 78% | 5 | 0 | 3 | 2 | 0 | 0 | 4 | 185 | 100% | 0 |
| Interní a komplexní obory | 17 637 | 18 872 | -1 235 | 93% | 2 093 | 2 115 | -22 | 99% | -20 | 74% | 70 | 33 | 71 | 106 | 28 | 34 | 56 | 7 673 | 120% | 95 |
| 01 - I. interní klinika - kardiologická | 3 710 | 3 945 | -235 | 94% | 440 | 393 | 47 | 112% | -4 | 72% | 15 | 11 | 12 | 17 | 8 | 4 | 8 | 1 537 | 118% | 19 |
| 02 - II. interní klinika gastroenterologie a geriatry | 2 359 | 2 073 | 286 | 114% | 275 | 246 | 29 | 112% | -1 | 89% | 8 | 2 | 11 | 13 | 6 | 5 | 11 | 732 | 100% | 0 |
| 03 - III. interní klinika - nefrologická, revmatologická a endokrinologická | 2 211 | 2 210 | 1 | 100% | 252 | 258 | -6 | 98% | -0 | 96% | 7 | 8 | 6 | 17 | 0 | 8 | 8 | 739 | 100% | 0 |
| 07 - Klinika anesteziologie, resuscitace a intenzivní medicíny | 1 218 | 1 339 | -121 | 91% | 139 | 170 | -31 | 82% | -1 | 82% | 6 | 0 | 5 | 8 | 4 | 4 | 5 | 593 | 126% | 10 |
| 09 - Novorozenecké oddělení | 1 865 | 1 898 | -33 | 98% | 241 | 217 | 24 | 111% | -1 | 82% | 7 | 4 | 3 | 9 | 5 | 5 | 8 | 673 | 105% | 3 |
| 15 - Oddělení alergologie a kl. imun. | 0 | 0 | 0 | 0% | 0 | 0 | 0 | 0% | 0 | 0% | 0 | 0 | 0 | 0 | 0 | 0 | 0 | 0 | 0% | 0 |
| 16 - Klinika plicních nemocí a tuberkulózy | 2 283 | 2 491 | -208 | 92% | 273 | 297 | -24 | 92% | -7 | 46% | 2 | 3 | 7 | 12 | 3 | 3 | 9 | 1 063 | 124% | 16 |
| 17 - Neurologická klinika | 1 535 | 2 043 | -508 | 75% | 194 | 249 | -55 | 78% | -4 | 62% | 5 | 4 | 8 | 11 | 2 | 5 | 5 | 1 277 | 166% | 40 |
| 18 - Klinika psychiatrie | 837 | 943 | -106 | 89% | 84 | 96 | -12 | 88% | -0 | 95% | 8 | 0 | 4 | 5 | 0 | 2 | 2 | 409 | 135% | 9 |
| 19 - Klinika pracovního lékařství | 0 | 0 | 0 | 0% | 0 | 0 | 0 | 0% | 0 | 0% | 0 | 0 | 0 | 0 | 0 | 0 | 0 | 0 | 0% | 0 |
| 20 - Klinika chorob kožních a pohlavních | 460 | 520 | -60 | 88% | 45 | 53 | -8 | 85% | 0 | 100% | 3 | 0 | 3 | 3 | 1 | 0 | 3 | 246 | 132% | 5 |
| 21 - Onkologická klinika | 1 547 | 1 654 | -107 | 94% | 190 | 191 | -1 | 99% | -1 | 81% | 10 | 1 | 14 | 11 | 1 | 1 | 4 | 724 | 117% | 9 |
| 22 - Klinika nukleární medicíny | 244 | 240 | 4 | 102% | 29 | 23 | 6 | 126% | 0 | 175% | 0 | 0 | 2 | 5 | 0 | 0 | 0 | 85 | 100% | 0 |
| 26 - Oddělení rehabilitace | 575 | 645 | -70 | 89% | 68 | 63 | 5 | 108% | -0 | 93% | 1 | 0 | 4 | 6 | 0 | 0 | 3 | 246 | 140% | 6 |
| 27 - Klinika tělovýchovného lékařství a kardiovaskulární rehabilitace | 0 | 0 | 0 | 0% | 0 | 0 | 0 | 0% | 0 | 0% | 0 | 0 | 0 | 0 | 0 | 0 | 0 | 0 | 0% | 0 |
| 30 - Oddělení geriatry | 516 | 489 | 27 | 106% | 38 | 46 | -8 | 83% | -2 | 21% | 0 | 0 | 0 | 1 | 0 | 0 | 2 | 166 | 100% | 0 |
| 32 - Hemato-onkologická klinika | 723 | 859 | -136 | 84% | 90 | 90 | 0 | 100% | 0 | 100% | 7 | 0 | 3 | 5 | 1 | 0 | 2 | 396 | 152% | 11 |
| 36 - Oddělení klinické logopedie | 0 | 0 | 0 | 0% | 0 | 0 | 0 | 0% | 0 | 0% | 0 | 0 | 0 | 0 | 0 | 0 | 0 | 0 | 0% | 0 |
| 39 - Oddělení klinické psychologie | 0 | 0 | 0 | 0% | 0 | 0 | 0 | 0% | 0 | 0% | 0 | 0 | 0 | 0 | 0 | 0 | 0 | 0 | 0% | 0 |
| 60 - Oddělení urgentního příjmu | 0 | 0 | 0 | 0% | 0 | 0 | 0 | 0% | 0 | 0% | 0 | 0 | 0 | 0 | 0 | 0 | 0 | 0 | 0% | 0 |


Legenda:

Denní report počtu pacientů přijatých k hospitalizaci čerpá z chorobopisů MEDEA.

Na úrovni kliniky obsahuje veškeré příjmy na lůžko dotčené kliniky, včetně hospitalizací přeložených z jiných klinik (ne však příjmy z jiných středisek v rámci dané kliniky).

Na úrovni FNOL celkem obsahuje pouze externí příjmy, vyloučeny jsou veškeré překlady v rámci FNOL.

Kumulativní počet pacientů přijatých k hospitalizaci od začátku roku je srovnáván se stejným obdobím referenčního roku. Ve stejné logice je srovnáván kumulativní počet posledních 30 dnů.

Ukazatel Pr7d22/Pr7d19: průměrný počet pacientů přijatých k hospitalizaci za posledních 7 dní aktuálního období je srovnán se 7-denním průměrem referenčního roku 2019.

Ukazatel 'Referenční cíl' do konce roku: vyjadřuje počet pacientů přijatých k hospitalizaci, který je nutno splnit do konce roku 2022 pro dosažení produkce referenčního roku 2019. Pokud byl vykázan v aktuálním roce do dne reportu vyšší objem péče, zůstává 'Referenční cíl' shodný s výkonností referenčního roku.

Referenční cíl se může lišit od "produkčního cíle", který je uveden v měsíčním reportingu a reflektuje výsledky jednání hospodářských schůzek.

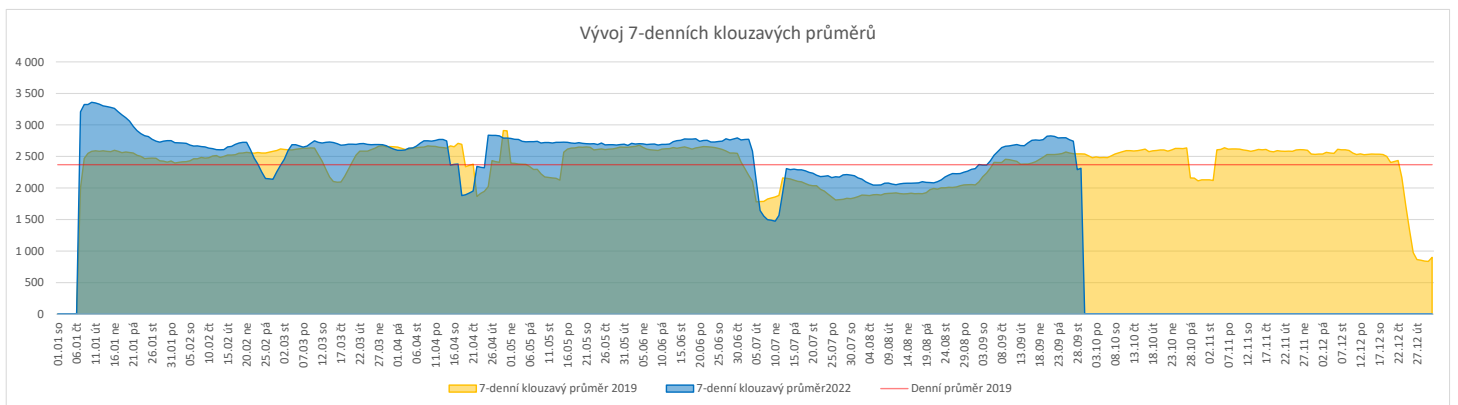
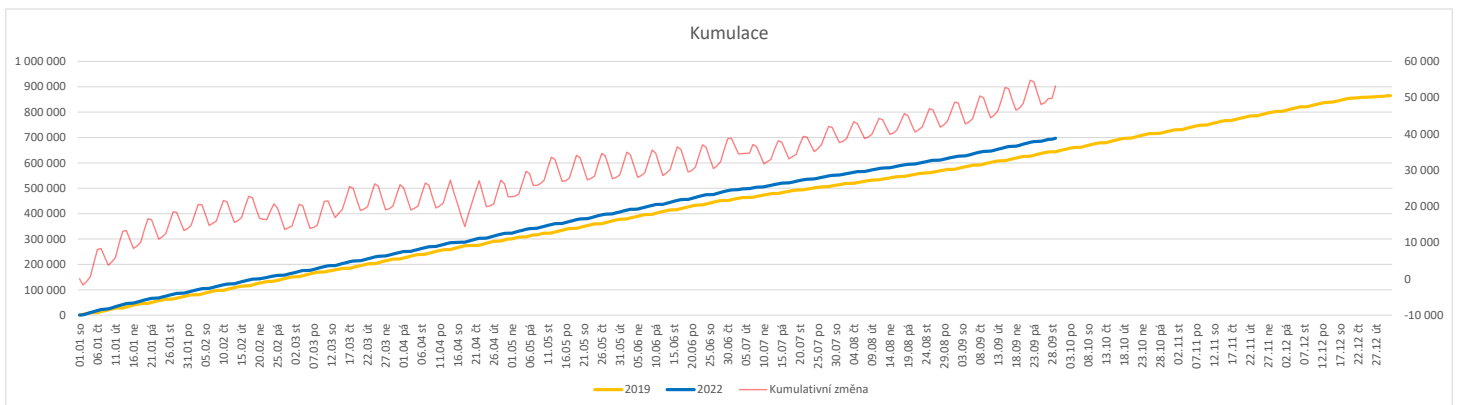
Ukazatel Týdenní navýšení: Navýšení týdenního počtu přijatých pacientů k hospitalizaci ve zbývajícím období do konce roku ke splnění 'Referenčního cíle'.

Poznámka:

01 - I. interní klinika - kardiologická

V počtech přijatých pacientů nejsou započítány hodnoty covid+ oddělení Franze Josefa

| | Od počátku roku | | | | Období posledních 30 dnů | | | Posledních 7 dní do 29.09.2022 | | | | | | | | | | Referenční cíl do konce roku | Týdenní navýšení | |
|---|-----------------|----------------|---------------|-------------|--------------------------|---------------|---------------|--------------------------------|-------------|------------|--------------|------------|--------------|--------------|------------|------------|--------------|------------------------------|------------------|----------|
| | 2022 | 2019 | 2022/2019 | 108% | 2022 | 2019 | 2022/2019 | Pr7d22/7d19 | Čt 29 | St 28 | Út 27 | Po 26 | Ne 25 | So 24 | Pa 23 | | | | | |
| FNOL CELKEM | 697 323 | 644 057 | 53 266 | 108% | 82 981 | 72 276 | 10 705 | 115% | -228 | 91% | 3 927 | 443 | 4 046 | 3 663 | 493 | 512 | 3 099 | 220 976 | 100% | 0 |
| 01 - I. interní klinika - kardiologická | 17 791 | 21 322 | -3 531 | 83% | 2 441 | 2 320 | 121 | 105% | -29 | 71% | 123 | 8 | 131 | 132 | 3 | 5 | 84 | 11 300 | 145% | 272 |
| 02 - II. interní klinika gastroenterologie (bez geriatric) | 25 212 | 19 747 | 5 465 | 128% | 2 996 | 2 061 | 935 | 145% | 4 | 105% | 163 | 6 | 120 | 127 | 2 | 5 | 120 | 6 910 | 100% | 0 |
| 03 - III. interní klinika - nefrologická, revmatologická a endokrinologická | 34 797 | 31 616 | 3 181 | 110% | 4 290 | 3 778 | 512 | 114% | -38 | 73% | 193 | 4 | 161 | 180 | 2 | 5 | 178 | 10 753 | 100% | 0 |
| 04 - I. chirurgická klinika | 18 057 | 18 068 | -11 | 100% | 2 122 | 2 120 | 2 | 100% | -20 | 74% | 96 | 21 | 125 | 83 | 17 | 7 | 57 | 6 396 | 100% | 1 |
| 05 - II. chirurgická klinika - cévně-transplantační | 8 699 | 8 849 | -150 | 98% | 1 037 | 989 | 48 | 105% | -10 | 75% | 44 | 1 | 59 | 49 | 5 | 1 | 40 | 3 166 | 105% | 12 |
| 06 - Neurochirurgická klinika | 9 500 | 8 039 | 1 461 | 118% | 1 232 | 872 | 360 | 141% | 4 | 113% | 53 | 4 | 53 | 68 | 8 | 12 | 48 | 2 688 | 100% | 0 |
| 07 - Klinika anesteziologie, resuscitace a intenzivní medicíny | 21 519 | 22 456 | -937 | 96% | 2 824 | 2 708 | 116 | 104% | -21 | 78% | 139 | 3 | 127 | 128 | 1 | 3 | 122 | 8 641 | 112% | 73 |
| 08 - Porodnicko-gynekologická klinika | 21 879 | 24 419 | -2 540 | 90% | 2 567 | 2 738 | -171 | 94% | -19 | 81% | 131 | 23 | 139 | 118 | 15 | 20 | 116 | 10 778 | 131% | 196 |
| 09 - Novorozenecké oddělení | 1 940 | 1 630 | 310 | 119% | 186 | 156 | 30 | 119% | -3 | 69% | 6 | 1 | 4 | 8 | 1 | 0 | 20 | 562 | 100% | 0 |
| 10 - Dětská klinika | 36 327 | 33 970 | 2 357 | 107% | 4 322 | 3 867 | 455 | 112% | 3 | 102% | 211 | 33 | 224 | 223 | 41 | 49 | 165 | 12 795 | 100% | 0 |
| 11 - Ortopedická klinika | 30 636 | 26 648 | 3 988 | 115% | 4 032 | 3 231 | 801 | 125% | -11 | 90% | 157 | 17 | 176 | 223 | 11 | 0 | 106 | 9 713 | 100% | 0 |
| 12 - Urologická klinika | 27 460 | 27 806 | -346 | 99% | 3 545 | 3 257 | 288 | 109% | -33 | 73% | 163 | 4 | 152 | 131 | 1 | 3 | 156 | 9 775 | 104% | 27 |
| 13 - Otolaryngologická klinika | 31 648 | 27 404 | 4 244 | 115% | 3 851 | 2 715 | 1 136 | 142% | 12 | 113% | 166 | 39 | 141 | 118 | 62 | 56 | 144 | 8 435 | 100% | 0 |
| 14 - Oční klinika | 32 184 | 29 898 | 2 286 | 108% | 3 711 | 3 117 | 594 | 119% | 23 | 126% | 150 | 22 | 188 | 190 | 35 | 32 | 148 | 10 566 | 100% | 0 |
| 15 - Oddělení alergologie a kl. imun. | 18 502 | 18 224 | 278 | 102% | 2 262 | 2 245 | 17 | 101% | -13 | 82% | 103 | 0 | 126 | 117 | 0 | 0 | 67 | 6 547 | 100% | 0 |
| 16 - Klinika plicních nemocí a tuberkulózy | 21 399 | 21 700 | -301 | 99% | 2 734 | 2 469 | 265 | 111% | -13 | 86% | 146 | 1 | 136 | 161 | 3 | 1 | 93 | 7 486 | 104% | 24 |
| 17 - Neurologická klinika | 16 320 | 18 003 | -1 683 | 91% | 2 098 | 2 267 | -169 | 93% | -18 | 77% | 79 | 0 | 169 | 97 | 3 | 0 | 64 | 7 623 | 128% | 130 |
| 18 - Klinika psychiatrie | 13 420 | 12 367 | 1 053 | 109% | 1 669 | 1 369 | 300 | 122% | -4 | 92% | 97 | 4 | 46 | 62 | 4 | 9 | 79 | 4 695 | 100% | 0 |
| 19 - Klinika pracovního lékařství | 37 773 | 13 659 | 24 114 | 277% | 2 747 | 982 | 1 765 | 280% | 66 | 333% | 283 | 0 | 306 | 43 | 0 | 0 | 33 | 3 100 | 100% | 0 |
| 20 - Klinika chorob kožních a pohlavních | 28 310 | 27 893 | 417 | 101% | 3 176 | 3 007 | 169 | 106% | -20 | 82% | 169 | 2 | 189 | 175 | 5 | 2 | 116 | 10 187 | 100% | 0 |
| 21 - Onkologická klinika | 51 178 | 44 086 | 7 092 | 116% | 6 449 | 5 062 | 1 387 | 127% | -12 | 93% | 334 | 6 | 276 | 264 | 2 | 0 | 270 | 14 884 | 100% | 0 |
| 22 - Klinika nukleární medicíny | 2 285 | 2 331 | -46 | 98% | 293 | 295 | -2 | 99% | -1 | 95% | 21 | 0 | 24 | 10 | 0 | 0 | 19 | 969 | 105% | 4 |
| 24 - Klinika zubního lékařství | 0 | 0 | 0 | 0% | 0 | 0 | 0 | 0% | 0 | 0% | 0 | 0 | 0 | 0 | 0 | 0 | 0 | 0 | 0 | 0 |
| 25 - Klinika ústní, čelistní a obličejové chirurgie | 30 307 | 30 755 | -448 | 99% | 3 414 | 3 407 | 7 | 100% | -17 | 86% | 102 | 62 | 142 | 120 | 72 | 81 | 143 | 11 469 | 104% | 35 |
| 26 - Oddělení rehabilitace | 26 183 | 25 416 | 767 | 103% | 3 090 | 2 962 | 128 | 104% | -17 | 83% | 151 | 3 | 138 | 141 | 3 | 3 | 145 | 9 004 | 100% | 0 |
| 27 - Klinika tělovýchovného lékařství a kardiovaskulární rehabilitace | 18 937 | 16 456 | 2 481 | 115% | 2 573 | 1 660 | 913 | 155% | 1 | 101% | 122 | 0 | 130 | 150 | 0 | 0 | 81 | 5 525 | 100% | 0 |
| 28 - Ústav lékařské genetiky | 3 931 | 5 699 | -1 768 | 69% | 442 | 580 | -138 | 76% | -7 | 67% | 30 | 0 | 23 | 26 | 0 | 0 | 28 | 3 253 | 219% | 136 |
| 29 - Oddělení plastické a estetické chirurgie | 10 671 | 11 484 | -813 | 93% | 1 280 | 1 341 | -61 | 95% | -15 | 69% | 56 | 5 | 59 | 60 | 2 | 0 | 48 | 4 703 | 121% | 63 |
| 30 - Oddělení geriatric | 1 806 | 1 961 | -155 | 92% | 208 | 212 | -4 | 98% | 0 | 105% | 7 | 0 | 15 | 13 | 0 | 0 | 11 | 801 | 124% | 12 |
| 31 - Traumatologická klinika | 13 709 | 14 509 | -800 | 94% | 1 627 | 1 723 | -96 | 94% | -25 | 61% | 76 | 1 | 77 | 72 | 2 | 2 | 40 | 5 693 | 116% | 62 |
| 32 - Hemato-onkologická klinika | 19 900 | 19 512 | 388 | 102% | 2 456 | 2 350 | 106 | 105% | -21 | 74% | 116 | 1 | 109 | 88 | 2 | 3 | 107 | 6 323 | 123% | 63 |
| 33 - Oddělení klinické biochemie | 928 | 842 | 86 | 110% | 99 | 62 | 37 | 160% | 0 | 114% | 8 | 0 | 0 | 6 | 0 | 0 | 2 | 363 | 100% | 0 |
| 35 - Transfúzní oddělení | 373 | 164 | 209 | 227% | 68 | 15 | 53 | 453% | 1 | 400% | 4 | 0 | 4 | 0 | 0 | 0 | 0 | 49 | 100% | 0 |
| 38 - Ústav soudního lékařství a medicinského práva | 0 | 0 | 0 | 0% | 0 | 0 | 0 | 0% | 0 | 0% | 0 | 0 | 0 | 0 | 0 | 0 | 0 | 0 | 0 | 0 |
| 39 - Oddělení klinické psychologie | 4 972 | 4 948 | 24 | 100% | 617 | 521 | 96 | 118% | -6 | 69% | 16 | 0 | 32 | 23 | 0 | 0 | 22 | 1 650 | 100% | 0 |
| 43 - Ústav farmakologie | 311 | 249 | 62 | 125% | 33 | 29 | 4 | 114% | 0 | 130% | 5 | 0 | 1 | 5 | 0 | 0 | 2 | 100 | 100% | 0 |
| 45 - Sociální oddělení | 1 180 | 1 231 | -51 | 96% | 143 | 132 | 11 | 108% | -1 | 89% | 5 | 0 | 11 | 7 | 0 | 0 | 9 | 497 | 111% | 4 |
| 50 - Kardiochirurgická klinika | 6 210 | 4 528 | 1 682 | 137% | 757 | 561 | 196 | 135% | 4 | 123% | 35 | 4 | 49 | 29 | 4 | 1 | 31 | 1 742 | 100% | 0 |
| 60 - Oddělení urgentního příjmu | 49 755 | 45 725 | 4 030 | 109% | 5 416 | 5 035 | 381 | 108% | 24 | 115% | 164 | 168 | 175 | 208 | 187 | 212 | 180 | 15 243 | 100% | 0 |
| Okřovací centrum | 26 858 | 406 | 26 452 | 6615% | 1 636 | 48 | 1 588 | 3408% | 64 | 2894% | 229 | 0 | 228 | 0 | 0 | 0 | 6 | 171 | 100% | 0 |


Legenda:

Denní report počtu ambulantních vyšetření obsahuje všechny ambulantně ošetřené rodná čísla v daný den na konkrétní klinice.

Kumulativní počet ambulantních vyšetření od začátku roku je srovnáván se stejným obdobím referenčního roku. Ve stejné logice je srovnáván kumulativní počet posledních 30 dnů.

Ukazatel Pr7d22/7d19: průměrný počet ambulantně vyšetřených pacientů za posledních 7 dní je srovnáván se 7-denním průměrem referenčního roku 2019.

Ukazatel 'Referenční cíl' do konce roku: vyjadřuje počet ambulantně vyšetřených pacientů, který je nutno splnit do konce roku 2022 pro dosažení produkce referenčního roku 2019. Pokud byl vykázan v aktuálním roce do dne reportu vyšší objem péče, zůstává 'Referenční cíl' shodný s výkonností referenčního roku.

Referenční cíl se může lišit od 'produkčního cíle', který je uveden v měsíčním reportingu a reflektuje výsledky jednání hospodářských schůzek.

Ukazatel Týdenní navýšení: Navýšení týdenního počtu ambulantních vyšetření ve zbývajícím období do konce roku ke splnění 'Referenčního cíle'.

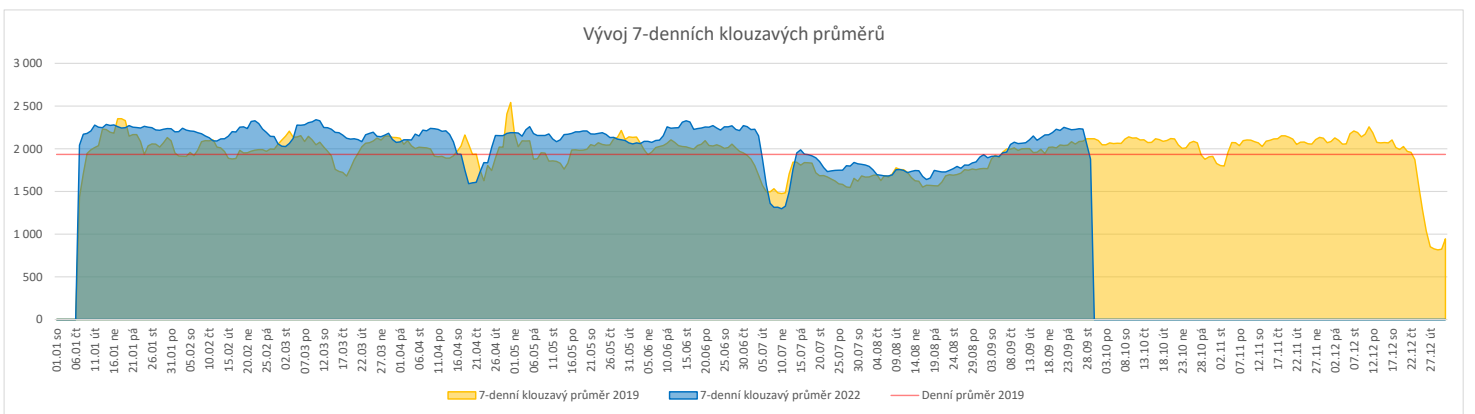
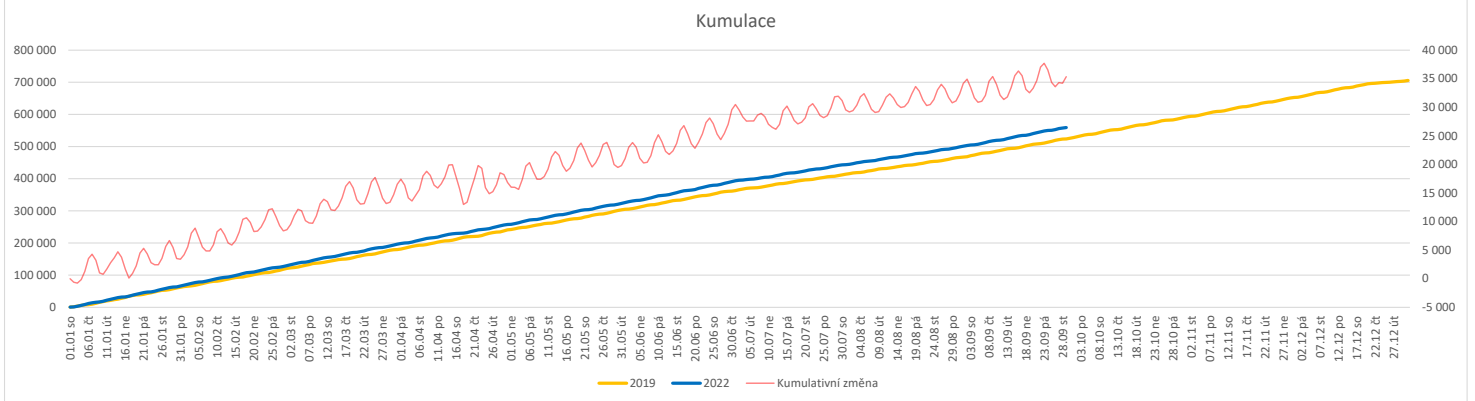
Poznámka:

60 - Oddělení urgentního příjmu

V počtech ambulantních vyšetření nejsou započítány vyšetření na pracovištích Antigenní testy a Odběrové místo.

Vývoj počtu laboratorních výkonů evidovaných v OpenLIMS a žádanků evidovaných v LIMS (RČ/den/klinika) k datu 29.09.2022

| | Od počátku roku | | | | Období posledních 30 dnů | | | | Posledních 7 dní do 29.09.2022 | | | | | | | Referenční cíl do konce roku | Týdenní navýšení | | | |
|--|-----------------|----------------|---------------|-------------|--------------------------|---------------|--------------|-------------|--------------------------------|------------|--------------|--------------|--------------|--------------|------------|------------------------------|------------------|----------------|------------|----------|
| | 2022 | 2019 | 2022/2019 | 106% | 2022 | 2019 | 2022/2019 | 106% | Pr7d22/7d19 | Čt 29 | St 28 | Út 27 | Po 26 | Ne 25 | So 24 | | | Pa 23 | | |
| FNOL CELKEM | 538 528 | 507 722 | 30 806 | 106% | 62 633 | 58 875 | 3 758 | 106% | -240 | 89% | 1 680 | 1 523 | 2 931 | 1 964 | 679 | 1 482 | 2 400 | 181 868 | 82% | 0 |
| 28 - Ústav lékařské genetiky | 1 742 | 1 842 | -100 | 95% | 225 | 153 | 72 | 147% | 0 | 106% | 10 | 0 | 11 | 17 | 0 | 0 | 12 | 612 | 120% | 8 |
| 32 - Hemato-onkologická klinika | 183 790 | 174 538 | 9 252 | 105% | 21 541 | 19 932 | 1 609 | 108% | -123 | 83% | 893 | 264 | 868 | 942 | 252 | 240 | 770 | 60 297 | 100% | 0 |
| 33 - Oddělení klinické biochemie | 254 276 | 249 020 | 5 256 | 102% | 30 787 | 29 888 | 899 | 103% | -115 | 88% | 306 | 1 148 | 1 669 | 389 | 309 | 1 095 | 1 263 | 86 494 | 100% | 0 |
| 35 - Transfúzní oddělení | 16 731 | 17 451 | -720 | 96% | 2 005 | 1 972 | 33 | 102% | -7 | 89% | 72 | 39 | 37 | 68 | 73 | 68 | 72 | 6 630 | 112% | 56 |
| 38 - Ústav soudního lékařství a medicínského práva | 3 038 | 2 422 | 616 | 125% | 372 | 265 | 107 | 140% | -4 | 77% | 0 | 0 | 7 | 97 | 0 | 0 | 0 | 981 | 100% | 0 |
| 40 - Ústav mikrobiologie | 78 951 | 62 449 | 16 502 | 126% | 7 703 | 6 665 | 1 038 | 116% | 17 | 108% | 399 | 72 | 339 | 451 | 45 | 79 | 283 | 20 727 | 100% | 0 |


Legenda:

Denní report obsahuje množství laboratorních výkonů ve vyjádření RČ/den/klinika evidovaných v systému OpenLIMS.

U klinik 28 a 40 jsou zdrojem obdržené žádanky ve vyjádření RČ/den/klinika evidovaných v systému LIMS.

Kumulativní počet laboratorních výkonů od začátku roku je srovnáván se stejným obdobím referenčního roku. Ve stejné logice je srovnáván kumulativní počet posledních 30 dnů.

Ukazatel Pr7d22/7d19: průměrný počet laboratorních výkonů za posledních 7 dní je srovnán se 7-denním průměrem referenčního roku 2019.

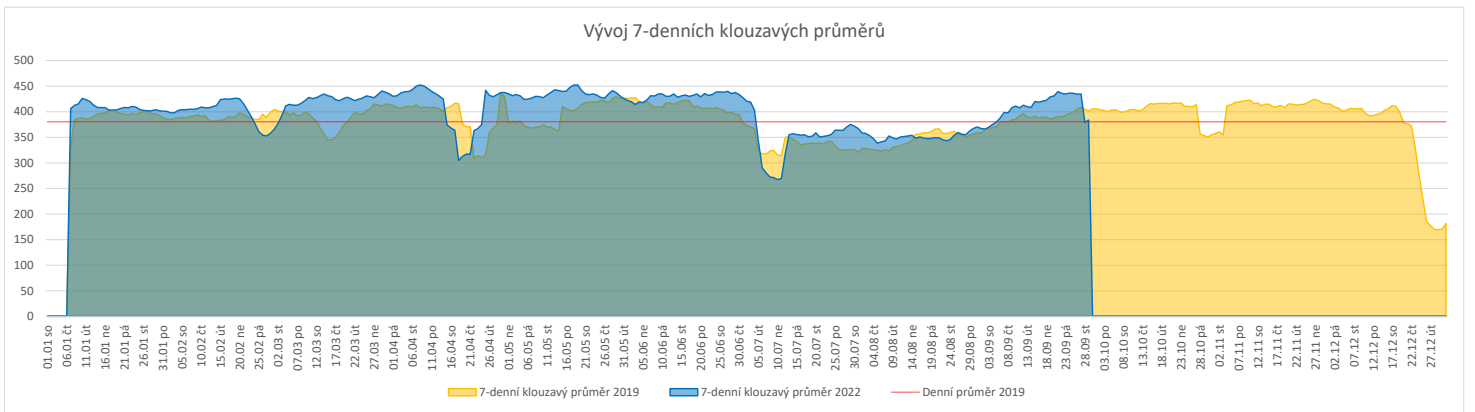
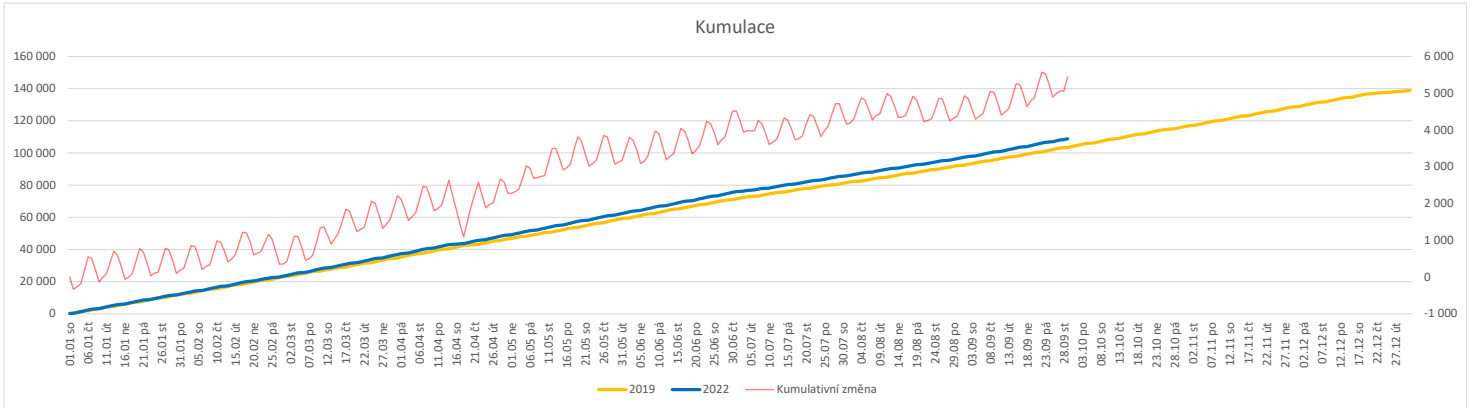
Ukazatel 'Referenční cíl' do konce roku: vyjadřuje počet laboratorních výkonů, který je nutno splnit do konce roku 2022 pro dosažení produkce referenčního roku 2019. Pokud byl vykázan v aktuálním roce do dne reportu vyšší objem péče, zůstává 'Referenční cíl' shodný s výkonností referenčního roku.

Referenční cíl se může lišit od 'produkčního cíle', který je uveden v měsíčním reportingu a reflektuje výsledky jednání hospodářských schůzek.

Ukazatel Týdenní navýšení: Navýšení týdenního počtu laboratorních výkonů ve zbývajícím období do konce roku ke splnění 'Referenčního cíle'.

Vývoj počtu RDG vyšetření (RČ/den/klinika) k datu 29.09.2022

| | Od počátku roku | | | | Období posledních 30 dnů | | | | Posledních 7 dní do 29.09.2022 | | | | | | | Referenční cíl do konce roku | Týdenní navýšení | | | |
|---------------------------------|-----------------|----------------|--------------|-------------|--------------------------|---------------|--------------|-------------|--------------------------------|------------|------------|------------|------------|------------|------------|------------------------------|------------------|---------------|-------------|----------|
| | 2022 | 2019 | 2022/2019 | 105% | 2022 | 2019 | 2022/2019 | 110% | Pr7d22/7d19 | Čt 29 | St 28 | Út 27 | Po 26 | Ne 25 | So 24 | | | Pa 23 | | |
| FNOL CELKEM | 108 868 | 103 391 | 5 477 | 105% | 12 825 | 11 689 | 1 136 | 110% | -18 | 96% | 538 | 180 | 517 | 599 | 165 | 220 | 466 | 35 482 | 100% | 0 |
| 22 - Klinika nukleární medicíny | 7 609 | 7 756 | -147 | 98% | 798 | 853 | -55 | 94% | -6 | 79% | 38 | 0 | 33 | 48 | 0 | 1 | 30 | 2 668 | 106% | 12 |
| 34 - Radiologická klinika | 101 259 | 95 635 | 5 624 | 106% | 12 027 | 10 836 | 1 191 | 111% | -12 | 97% | 500 | 180 | 484 | 551 | 165 | 219 | 436 | 32 961 | 100% | 0 |


Legenda:

Denní report obsahuje množství RDG výkonů ve vyjádření RČ/den/klinika.

Kumulativní počet RDG výkonů od začátku roku je srovnáván se stejným obdobím referenčního roku. Ve stejné logice je srovnáván kumulativní počet posledních 30 dní.

Ukazatel Pr7d22/7d19: průměrný počet RDG výkonů za posledních 7 dní je srovnán se 7-denním průměrem referenčního roku 2019.

Ukazatel 'Referenční cíl' do konce roku: vyjadřuje počet RDG výkonů, který je nutno splnit do konce roku 2022 pro dosažení produkce referenčního roku 2019. Pokud byl vykázan v aktuálním roce do dne reportu vyšší objem péče, zůstává 'Referenční cíl' shodný s výkonností referenčního roku.

Referenční cíl se může lišit od 'produkčního cíle', který je uveden v měsíčním reportingu a reflektuje výsledky jednání hospodářských schůzek.

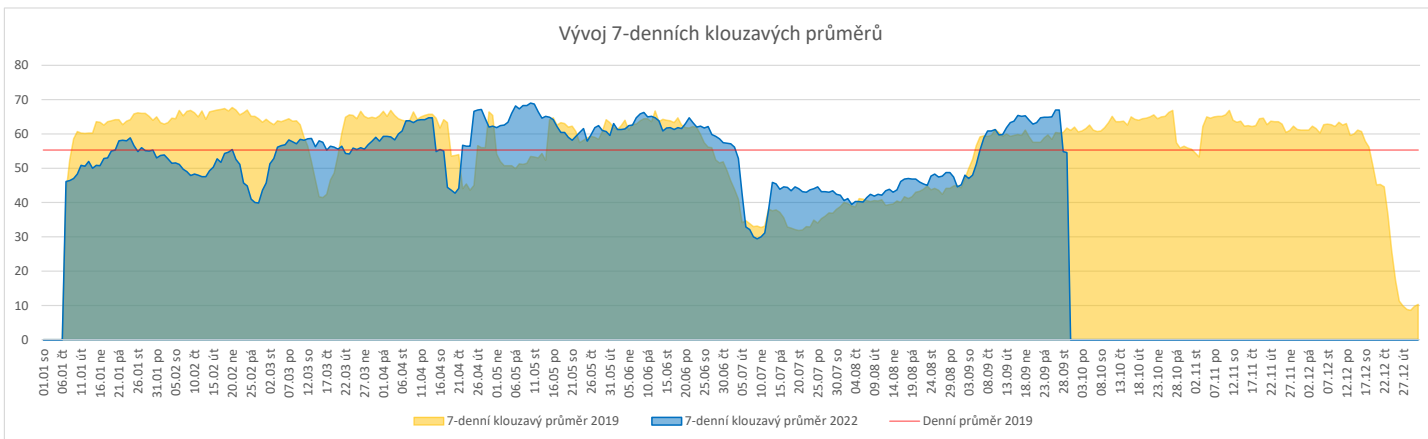
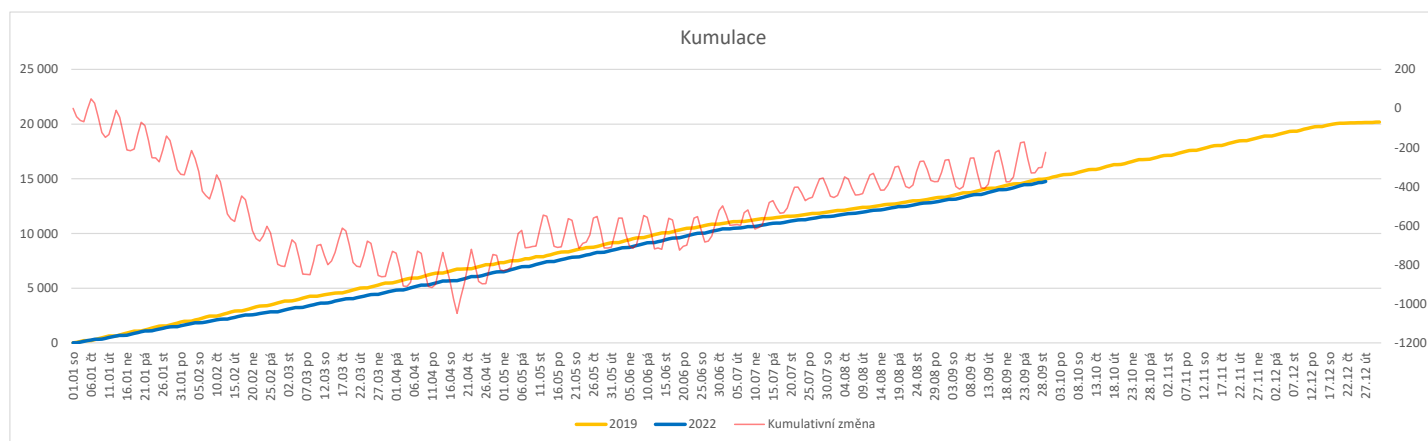
Ukazatel Týdenní navýšení: Navýšení týdenního počtu RDG výkonů ve zbývajícím období do konce roku ke splnění 'Referenčního cíle'.

Poznámka:

34 - Radiologická klinika

V počtech RDG vyšetření nejsou započítána mamografická vyšetření.

| | Od počátku roku | | | | Období posledních 30 dnů | | | | Posledních 7 dní do 29.09.2022 | | | | | | | Referenční cíl do konce roku | Týdenní navýšení | | | |
|---|-----------------|---------------|-------------|------------|--------------------------|--------------|------------|-------------|--------------------------------|------------|-----------|-----------|-----------|-----------|-----------|------------------------------|------------------|--------------|-------------|-----------|
| | 2022 | 2019 | 2022/2019 | % | 2022 | 2019 | 2022/2019 | % | Pr7d22/7d19 | Čt 29 | St 28 | Út 27 | Po 26 | Ne 25 | So 24 | | | Pa 23 | | |
| FNOL CELKEM (bez vlivu klinik s počtem operací 2019 v MEDIX=0) | 14 573 | 14 981 | -408 | 97% | 1 877 | 1 743 | 134 | 108% | -8 | 88% | 91 | 10 | 94 | 81 | 10 | 7 | 85 | 5 613 | 108% | 32 |
| 01 - I. interní klinika - kardiologická | 161 | 0 | 161 | 0% | 16 | 0 | 16 | 0% | 1 | 0% | 4 | 0 | 0 | 0 | 0 | 0 | 0 | 1 | 100% | 0 |
| 04 - I. chirurgická klinika | 2 310 | 2 391 | -81 | 97% | 290 | 265 | 25 | 109% | 1 | 117% | 18 | 4 | 17 | 13 | 4 | 3 | 11 | 907 | 110% | 7 |
| 05 - II. chirurgická klinika - cévně-transplantační | 872 | 922 | -50 | 95% | 93 | 110 | -17 | 85% | -1 | 77% | 5 | 0 | 7 | 8 | 0 | 0 | 3 | 366 | 116% | 4 |
| 06 - Neurochirurgická klinika | 1 445 | 1 303 | 142 | 111% | 169 | 141 | 28 | 120% | -0 | 94% | 10 | 0 | 7 | 6 | 1 | 0 | 7 | 464 | 100% | 0 |
| 07 - Klinika anesteziologie, resuscitace a intenzivní medicíny | 0 | 0 | 0 | 0% | 0 | 0 | 0 | 0% | 0 | 0% | 0 | 0 | 0 | 0 | 0 | 0 | 0 | 0 | 0% | 0 |
| 08 - Porodnicko-gynekologická klinika | 1 833 | 1 858 | -25 | 99% | 211 | 207 | 4 | 102% | -1 | 90% | 11 | 2 | 12 | 8 | 1 | 1 | 12 | 667 | 104% | 2 |
| 10 - Dětská klinika | 231 | 262 | -31 | 88% | 30 | 35 | -5 | 86% | -1 | 43% | 0 | 0 | 0 | 0 | 0 | 0 | 3 | 122 | 134% | 3 |
| 11 - Ortopedická klinika | 2 068 | 2 113 | -45 | 98% | 292 | 264 | 28 | 111% | -2 | 81% | 15 | 0 | 15 | 11 | 1 | 0 | 10 | 814 | 106% | 4 |
| 12 - Urologická klinika | 1 390 | 1 462 | -72 | 95% | 182 | 169 | 13 | 108% | -1 | 86% | 8 | 0 | 13 | 6 | 2 | 0 | 8 | 567 | 115% | 6 |
| 13 - Otolaryngologická klinika | 1 093 | 1 117 | -24 | 98% | 162 | 127 | 35 | 128% | -1 | 85% | 6 | 0 | 3 | 9 | 0 | 1 | 9 | 401 | 106% | 2 |
| 14 - Oční klinika | 205 | 165 | 40 | 124% | 22 | 18 | 4 | 122% | 0 | 117% | 1 | 0 | 0 | 5 | 0 | 0 | 1 | 76 | 100% | 0 |
| 21 - Onkologická klinika | 18 | 0 | 18 | 0% | 0 | 0 | 0 | 0% | 0 | 0% | 0 | 0 | 0 | 0 | 0 | 0 | 0 | 0 | 0% | 0 |
| 25 - Klinika ústní, čelistní a obličejové chirurgie | 377 | 412 | -35 | 92% | 67 | 51 | 16 | 131% | -0 | 94% | 4 | 0 | 4 | 1 | 0 | 0 | 6 | 185 | 123% | 3 |
| 29 - Oddělení plastické a estetické chirurgie | 467 | 547 | -80 | 85% | 70 | 65 | 5 | 108% | -0 | 82% | 5 | 0 | 5 | 0 | 0 | 0 | 4 | 260 | 144% | 7 |
| 31 - Traumatologická klinika | 1 594 | 1 616 | -22 | 99% | 202 | 201 | 1 | 100% | -2 | 76% | 5 | 4 | 8 | 9 | 1 | 0 | 8 | 586 | 104% | 2 |
| 34 - Radiologická klinika | 45 | 40 | 5 | 113% | 4 | 1 | 3 | 400% | 0 | 0% | 0 | 0 | 0 | 0 | 0 | 0 | 0 | 8 | 100% | 0 |
| 47 - Centrální operační sály | 77 | 232 | -155 | 33% | 11 | 25 | -14 | 44% | -1 | 38% | 0 | 0 | 0 | 1 | 0 | 2 | 0 | 207 | 398% | 12 |
| 50 - Kardiologická klinika | 566 | 541 | 25 | 105% | 72 | 64 | 8 | 113% | -1 | 76% | 3 | 0 | 3 | 4 | 0 | 0 | 3 | 195 | 100% | 0 |


Legenda:

Denní report počtu operací obsahuje všechny uvedené oddělení prováděné operace v daný den na sálech, které jsou evidované v MEDIX.

Kumulativní počet operací od začátku roku je srovnáván se stejným obdobím referenčního roku. Ve stejné logice je srovnáván kumulativní počet posledních 30 dnů.

Ukazatel Pr7d22/7d19: průměrný počet operací za posledních 7 dní je srovnán se 7-denním průměrem referenčního roku 2019.

Ukazatel 'Referenční cíl' do konce roku: vyjadřuje počet operací, který je nutno splnit do konce roku 2022 pro dosažení produkce referenčního roku 2019. Pokud byl vykázan v aktuálním roce do dne reportu vyšší objem péče, zůstává 'Referenční cíl' shodný s výkonností referenčního roku.

Referenční cíl' se může lišit od 'produkčního cíle', který je uveden v měsíčním reportingu a reflektuje výsledky jednání hospodářských schůzek.

Ukazatel Týdenní navýšení: Navýšení týdenního počtu operací ve zbývajícím období do konce roku ke splnění 'Referenčního cíle'.

Využití operačních sálů dětské kliniky dle operujících klinik k datu 29.09.2022

| | Od počátku roku | | | | Období posledních 30 dnů | | | | Posledních 7 dní od do 29.09.2022 | | | | | | | Referenční cíl do konce roku | | Týdenní navýšení | | |
|---|-----------------|--------------|-------------|------------|--------------------------|------------|-----------|-------------|-----------------------------------|------------|----------|----------|----------|-----------|----------|------------------------------|----------|------------------|-------------|----------|
| | 2022 | 2019 | 2022/2019 | % | 2022 | 2019 | 2022/2019 | % | Pr7d22/7d19 | Čt 29 | St 28 | Út 27 | Po 26 | Ne 25 | So 24 | Pa 23 | 8 | | 122% | |
| | 1 187 | 1 291 | -104 | 83% | 190 | 173 | 17 | 110% | -12 | 74% | 7 | 0 | 8 | 11 | 0 | 0 | 8 | | 573 | 122% |
| FNOL CELKEM | 1 187 | 1 291 | -104 | 83% | 190 | 173 | 17 | 110% | -12 | 74% | 7 | 0 | 8 | 11 | 0 | 0 | 8 | 573 | 122% | 8 |
| 04 - I. chirurgická klinika | 202 | 242 | -40 | 83% | 33 | 31 | 2 | 106% | -5 | 55% | 2 | 0 | 4 | 0 | 0 | 0 | 8 | 139 | 140% | 4 |
| 05 - II. chirurgická klinika - cévně-transplantační | 11 | 16 | -5 | 69% | 2 | 4 | -2 | 50% | 1 | 0% | 1 | 0 | 0 | 0 | 0 | 0 | 0 | 8 | 267% | 1 |
| 06 - Neurochirurgická klinika | 2 | 0 | 2 | 0% | 0 | 0 | 0 | 0% | 0 | 0% | 0 | 0 | 0 | 0 | 0 | 0 | 0 | 0 | 0% | 0 |
| 08 - Porodnicko-gynekologická klinika | 0 | 0 | 0 | 0% | 0 | 0 | 0 | 0% | 0 | 0% | 0 | 0 | 0 | 0 | 0 | 0 | 0 | 0 | 0% | 0 |
| 10 - Dětská klinika | 231 | 262 | -31 | 88% | 30 | 35 | -5 | 86% | -4 | 43% | 0 | 0 | 0 | 0 | 0 | 0 | 3 | 122 | 134% | 3 |
| 11 - Ortopedická klinika | 78 | 26 | 52 | 300% | 11 | 4 | 7 | 275% | -3 | 0% | 0 | 0 | 0 | 0 | 0 | 0 | 0 | 16 | 100% | 0 |
| 12 - Urologická klinika | 275 | 320 | -45 | 86% | 44 | 42 | 2 | 105% | -3 | 73% | 4 | 0 | 4 | 0 | 0 | 0 | 0 | 158 | 140% | 4 |
| 13 - Otolaryngologická klinika | 235 | 281 | -46 | 84% | 48 | 39 | 9 | 123% | 0 | 100% | 0 | 0 | 0 | 6 | 0 | 0 | 5 | 133 | 153% | 4 |
| 14 - Oční klinika | 77 | 48 | 29 | 160% | 9 | 7 | 2 | 129% | 2 | 167% | 0 | 0 | 0 | 5 | 0 | 0 | 0 | 26 | 100% | 0 |
| 25 - Klinika ústní, čelistní a obličejové chirurgie | 4 | 4 | 0 | 100% | 0 | 0 | 0 | 0% | 0 | 0% | 0 | 0 | 0 | 0 | 0 | 0 | 0 | 0 | 0% | 0 |
| 29 - Oddělení plastické a estetické chirurgie | 61 | 68 | -7 | 90% | 10 | 6 | 4 | 167% | 0 | 0% | 0 | 0 | 0 | 0 | 0 | 0 | 0 | 27 | 135% | 1 |
| 31 - Traumatologická klinika | 10 | 24 | -14 | 42% | 3 | 5 | -2 | 60% | 0 | 0% | 0 | 0 | 0 | 0 | 0 | 0 | 0 | 28 | 200% | 2 |
| 47 - Centrální operační sály | 1 | 0 | 1 | 0% | 0 | 0 | 0 | 0% | 0 | 0% | 0 | 0 | 0 | 0 | 0 | 0 | 0 | 0 | 0% | 0 |
| 50 - Kardiochirurgická klinika | 0 | 0 | 0 | 0% | 0 | 0 | 0 | 0% | 0 | 0% | 0 | 0 | 0 | 0 | 0 | 0 | 0 | 0 | 0% | 0 |

