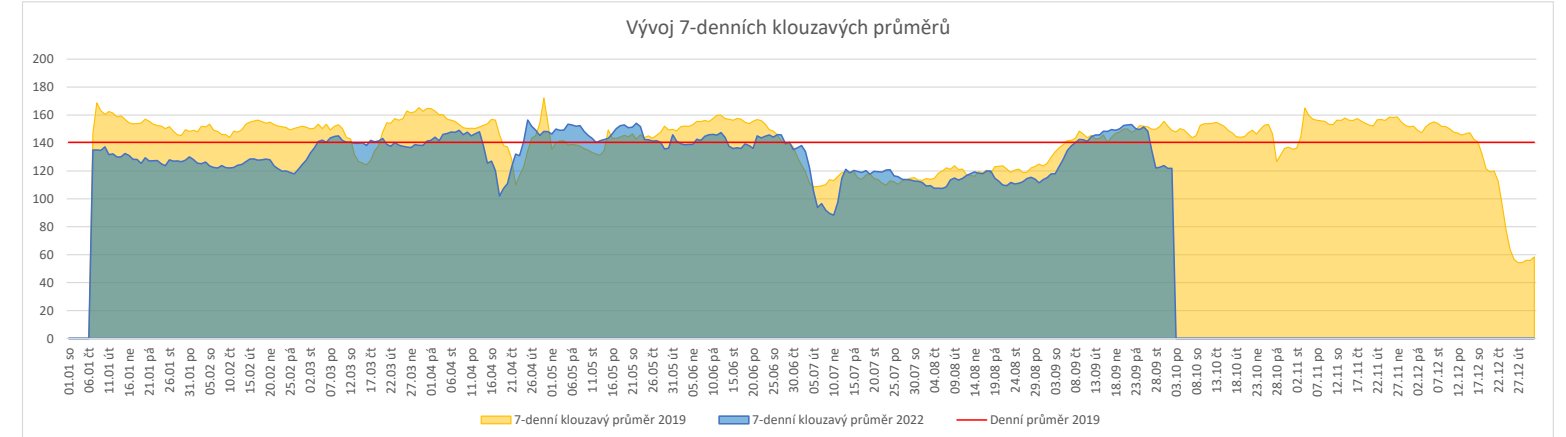
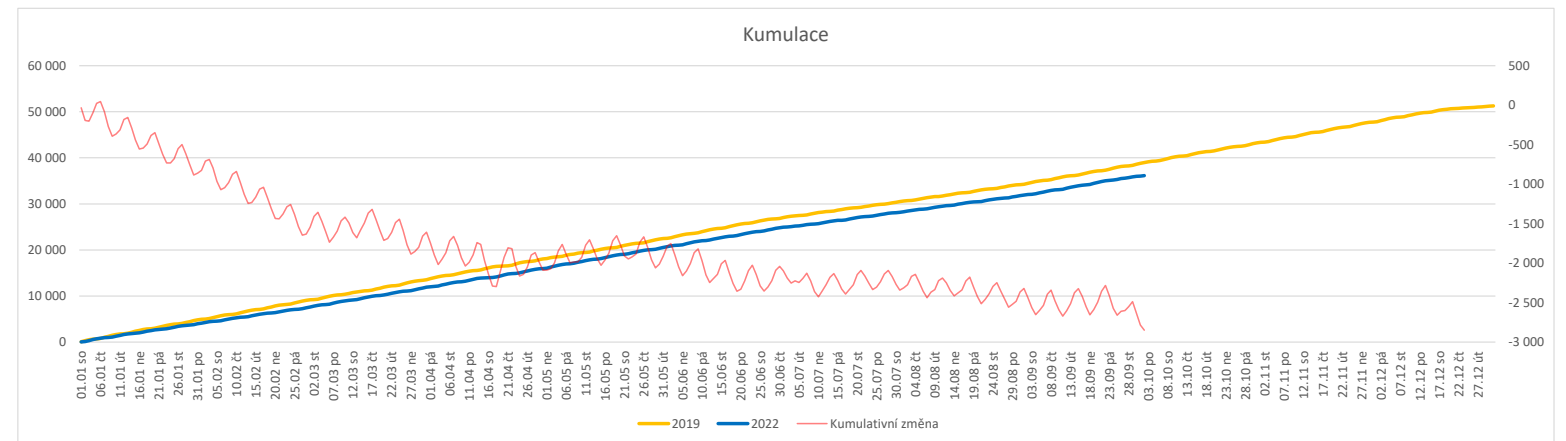


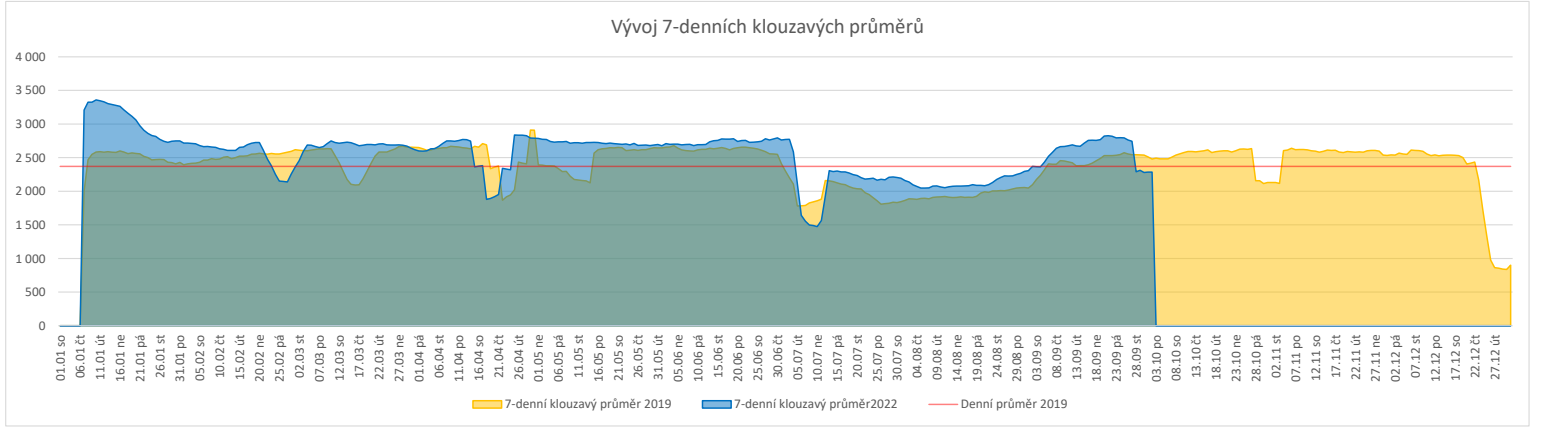
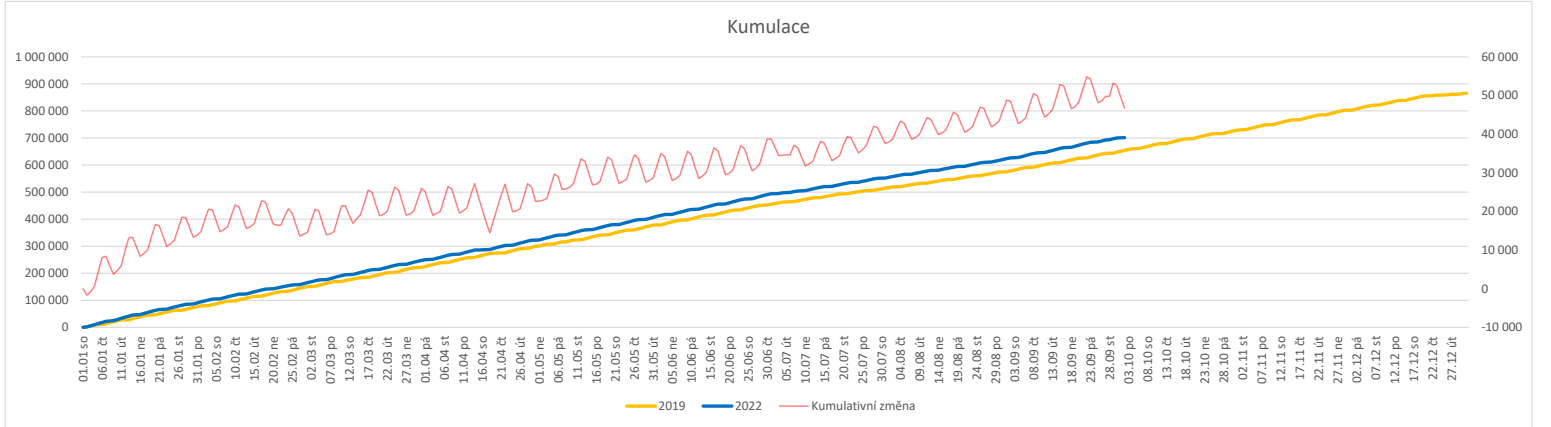
	Od počátku roku			Období posledních 30 dnů			Posledních 7 dní do 02.10.2022										Referenční cíl do konce roku	Týdenní navýšení		
	2022	2019	2022/2019	2022	2019	2022/2019	Pr7d22/Pr7d19	Ne 2	So 1	Pa 30	Čt 29	St 28	Út 27	Po 26						
	FNOL CELKEM - bez překladů vč. COVID+ (kliniky níže vč. překladů)	36 136	38 985	-2 849	93%	4 205	4 733	-528	89%	-27	82%	112	40	103	178	100			109	211
Chirurgické obory	18 379	19 781	-1 402	93%	2 216	2 398	-182	92%	-8	89%	73	19	43	108	67	38	105	7 582	123%	117
04 - I. chirurgická klinika	2 668	3 012	-344	89%	317	349	-32	91%	-2	83%	10	2	4	18	10	2	19	1 272	137%	29
05 - II. chirurgická klinika - cévně-transplantační	1 182	1 331	-149	89%	126	169	-43	75%	-1	83%	5	0	5	4	4	2	10	553	137%	13
06 - Neurochirurgická klinika	1 456	1 348	108	108%	156	167	-11	93%	-1	81%	4	0	5	9	3	4	5	437	100%	0
08 - Porodnicko-gynekologická klinika	3 195	3 225	-30	99%	389	389	0	100%	-0	97%	8	9	10	18	11	6	14	1 075	103%	3
10 - Dětská klinika	3 346	3 488	-142	96%	396	437	-41	91%	-0	98%	13	3	9	20	15	8	20	1 258	113%	12
11 - Ortopedická klinika	1 882	2 088	-206	90%	250	282	-32	89%	-0	95%	13	0	0	13	15	1	18	873	131%	18
12 - Urologická klinika	1 436	1 627	-191	88%	161	196	-35	82%	-2	68%	7	0	3	5	3	4	8	683	139%	16
13 - Otolaryngologická klinika	888	1 078	-190	82%	116	126	-10	92%	-2	48%	4	1	2	3	1	2	3	506	160%	16
14 - Oční klinika	738	692	46	107%	75	71	4	106%	-0	85%	1	0	3	2	0	4	1	196	100%	0
25 - Klinika ústní, čelistní a obličejové chirurgie	692	900	-208	77%	88	107	-19	82%	-1	67%	0	2	2	5	1	3	3	510	169%	18
29 - Oddělení plastické a estetické chirurgie	0	0	0	0%	0	0	0	0%	0	0%	0	0	0	0	0	0	0	0	0%	0
31 - Traumatologická klinika	1 554	1 814	-260	86%	189	227	-38	83%	-1	92%	8	5	3	9	6	5	8	801	148%	22
50 - Kardiologická klinika	584	576	8	101%	68	71	-3	96%	0	123%	2	1	3	5	0	3	2	178	100%	0
Interní a komplementární obory	17 757	19 204	-1 447	92%	1 989	2 335	-346	85%	-19	75%	39	21	60	70	33	71	106	7 553	124%	121
01 - I. interní klinika - kardiologická	3 733	4 002	-269	93%	407	434	-27	94%	-4	74%	10	2	11	15	11	12	17	1 514	122%	23
02 - II. interní klinika gastroenterologie a geriatry	2 384	2 097	287	114%	272	244	28	111%	0	100%	8	4	13	8	2	11	13	708	100%	0
03 - III. interní klinika - nefrologická, revmatologická a endokrinologická	2 228	2 256	-28	99%	245	295	-50	83%	-0	95%	7	4	6	7	8	6	17	721	104%	3
07 - Klinika anesteziologie, resuscitace a intenzivní medicíny	1 226	1 367	-141	90%	138	184	-46	75%	-2	61%	3	1	4	6	0	5	8	585	132%	12
09 - Novorozenecké oddělení	1 886	1 917	-31	98%	240	221	19	109%	-0	96%	6	7	8	7	4	3	9	652	105%	3
15 - Oddělení alergologie a kl. imun.	0	0	0	0%	0	0	0	0%	0	0%	0	0	0	0	0	0	0	0	0%	0
16 - Klinika plicních nemocí a tuberkulózy	2 293	2 538	-245	90%	255	331	-76	77%	-6	46%	2	1	7	2	3	7	12	1 053	130%	21
17 - Neurologická klinika	1 551	2 085	-534	74%	193	277	-84	70%	-3	68%	4	2	10	5	4	8	11	1 261	173%	45
18 - Klinika psychiatrie	840	979	-139	86%	82	124	-42	66%	-4	44%	2	0	1	8	0	4	5	406	152%	12
19 - Klinika pracovního lékařství	0	0	0	0%	0	0	0	0%	0	0%	0	0	0	0	0	0	0	0	0%	0
20 - Klinika chorob kožních a pohlavních	463	530	-67	87%	43	63	-20	68%	0	100%	0	1	2	3	0	3	3	243	138%	6
21 - Onkologická klinika	1 551	1 682	-131	92%	166	212	-46	78%	-1	89%	1	0	3	10	1	14	11	720	122%	11
22 - Klinika nukleární medicíny	244	244	0	100%	29	25	4	116%	0	175%	0	0	0	0	0	2	5	81	100%	0
26 - Oddělení rehabilitace	577	657	-80	88%	65	74	-9	88%	-0	93%	0	0	2	1	0	4	6	244	149%	7
27 - Klinika tělovýchovného lékařství a kardiovaskulární rehabilitace	0	0	0	0%	0	0	0	0%	0	0%	0	0	0	0	0	0	0	0	0%	0
30 - Oddělení geriatry	518	499	19	104%	30	53	-23	57%	-2	21%	0	0	2	0	0	1	156	100%	0	
32 - Hemato-onkologická klinika	725	873	-148	83%	81	101	-20	80%	0	100%	0	0	2	7	0	3	5	394	160%	13
36 - Oddělení klinické logopedie	0	0	0	0%	0	0	0	0%	0	0%	0	0	0	0	0	0	0	0	0%	0
39 - Oddělení klinické psychologie	0	0	0	0%	0	0	0	0%	0	0%	0	0	0	0	0	0	0	0	0%	0
60 - Oddělení urgentního příjmu	0	0	0	0%	0	0	0	0%	0	0%	0	0	0	0	0	0	0	0	0%	0



Legenda:
Denní report počtu pacientů přijatých k hospitalizaci čerpá z chorobopisu MEDEA.
Na úrovni kliniky obsahuje veškeré příjmy na lůžko dotčené kliniky, včetně hospitalizací přeložených z jiných klinik (ne však příjmy z jiných středisek v rámci dané kliniky).
Na úrovni FNOL celkem obsahuje pouze externí příjmy, vyloučeny jsou veškeré překladové v rámci FNOL.
Kumulativní počet pacientů přijatých k hospitalizaci od začátku roku je srovnáván se stejným obdobím referenčního roku. Ve stejné logice je srovnáván kumulativní počet posledních 30 dnů.
Ukazatel Pr7d22/Pr7d19: průměrný počet pacientů přijatých k hospitalizaci za posledních 7 dní aktuálního období je srovnán se 7-denním průměrem referenčního roku 2019.
Ukazatel 'Referenční cíl' do konce roku: vyjadřuje počet pacientů přijatých k hospitalizaci, který je nutno splnit do konce roku 2022 pro dosažení produkce referenčního roku 2019. Pokud byl vykázán v aktuálním roce do dne reportu vyšší objem péče, zůstává 'Referenční cíl' shodný s výkonností referenčního roku.
Referenční cíl se může lišit od 'produkčního cíle', který je uveden v měsíčním reportingu a reflektuje výsledky jednání hospodářských schůzek.
Ukazatel Týdenní navýšení: Navýšení týdenního počtu přijatých pacientů k hospitalizaci ve zbývajícím období do konce roku je splnění 'Referenčního cíle'.

Poznámka:
01 - I. interní klinika - kardiologická *V počtech přijatých pacientů nejsou započítány hodnoty covid+ oddělení Franze Josefa*

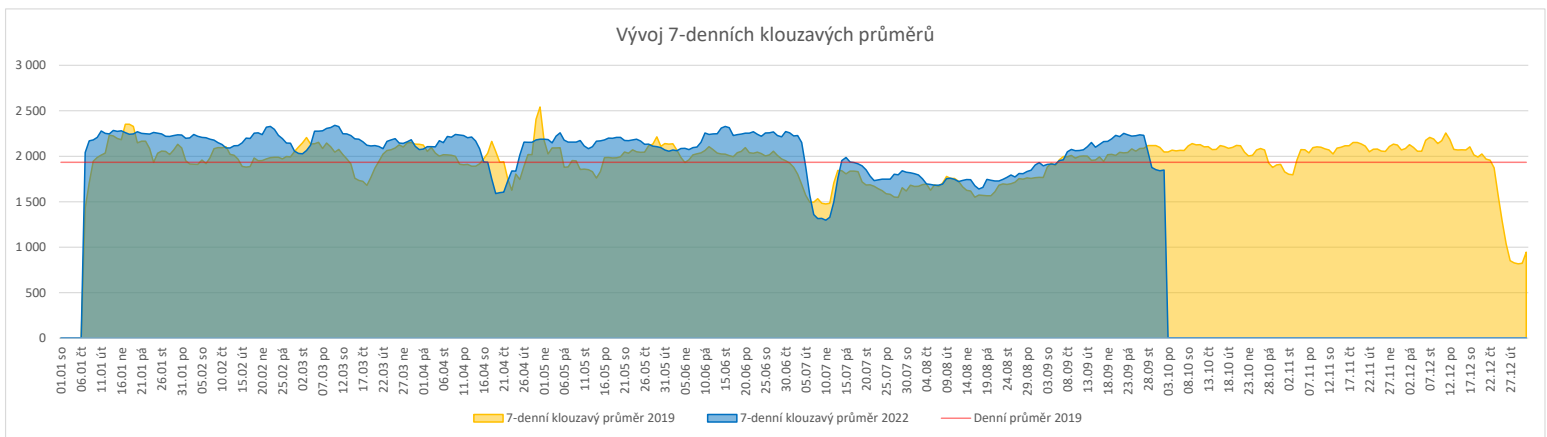
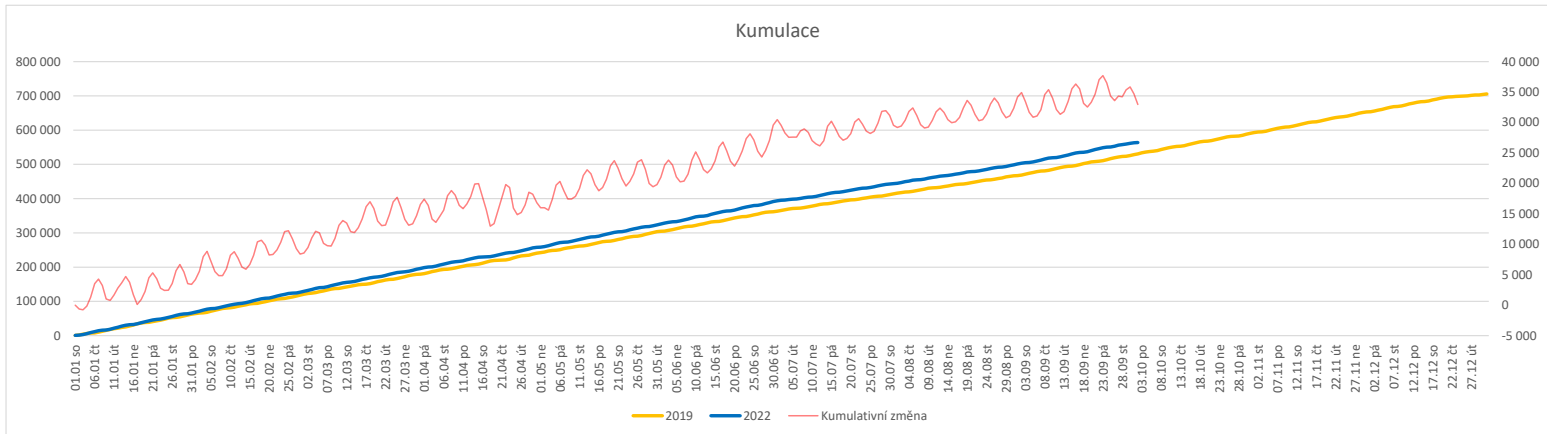
FNOL CELKEM	Od počátku roku				Období posledních 30 dnů				Posledních 7 dní do 02.10.2022								Referenční cíl do konce roku	Týdenní navýšení		
	2022	2019	2022/2019		2022	2019	2022/2019		Pr7d22/7d19	Ne 2	So 1	Pa 30	Čt 29	St 28	Út 27	Po 26				
FNOL CELKEM	701 233	654 433	46 800	107%	77 329	79 359	-2 030	97%	-195	92%	490	539	2 881	3 927	443	4 046	3 663	210 600	100%	0
01 - I. interní klinika - kardiologická	17 895	21 662	-3 767	83%	2 335	2 606	-271	90%	-12	86%	8	15	81	123	8	131	132	11 196	151%	314
02 - II. interní klinika gastroenterologie (bez geriatric)	25 332	20 102	5 230	126%	2 735	2 335	400	117%	-10	89%	1	4	115	163	6	120	127	6 555	100%	0
03 - III. interní klinika - nefrologická, revmatologická a endokrinní	35 000	32 220	2 780	109%	3 959	4 243	-284	93%	-37	74%	7	8	188	193	4	161	180	10 149	100%	0
04 - I. chirurgická klinika	18 174	18 365	-191	99%	1 967	2 349	-382	84%	-10	86%	15	11	91	96	21	125	83	6 279	103%	16
05 - II. chirurgická klinika - cévně-transplantační	8 741	8 995	-254	97%	959	1 115	-156	86%	-7	80%	2	1	39	44	1	59	49	3 124	109%	22
06 - Neurochirurgická klinika	9 552	8 181	1 371	117%	1 143	984	159	116%	3	109%	1	4	47	53	4	53	68	2 546	100%	0
07 - Klinika anesteziologie, resuscitace a intenzivní medicíny	21 637	22 848	-1 211	95%	2 608	2 998	-390	87%	-17	82%	6	3	109	139	3	127	128	8 523	117%	101
08 - Porodnicko-gynekologická klinika	22 030	24 783	-2 753	89%	2 467	2 942	-475	84%	-13	86%	14	15	122	131	23	139	118	10 627	135%	230
09 - Novorozenecké oddělení	1 957	1 688	269	116%	173	205	-32	84%	-6	47%	1	3	13	6	1	4	8	504	100%	0
10 - Dětská klinika	36 586	34 504	2 082	106%	4 197	4 235	-38	99%	18	116%	41	46	172	211	33	224	223	12 261	100%	0
11 - Ortopedická klinika	30 804	27 161	3 643	113%	3 834	3 644	190	105%	-9	92%	13	0	155	157	17	176	223	9 200	100%	0
12 - Urologická klinika	27 611	28 304	-693	98%	3 211	3 641	-430	88%	-30	74%	3	1	147	163	4	152	131	9 624	108%	58
13 - Otolaryngologická klinika	31 890	27 763	4 127	115%	3 684	2 915	769	126%	6	107%	41	72	129	166	39	141	118	8 076	100%	0
14 - Oční klinika	32 368	30 466	1 902	106%	3 523	3 521	2	100%	1	101%	32	32	120	150	22	188	190	9 998	100%	0
15 - Oddělení alergologie a kl. imun.	18 554	18 464	90	100%	2 025	2 414	-389	84%	1	102%	0	0	52	103	0	126	117	6 307	100%	0
16 - Klinika plicních nemocí a tuberkulózy	21 432	21 979	-547	98%	2 396	2 653	-257	90%	-10	87%	5	0	28	146	1	136	161	7 453	108%	46
17 - Neurologická klinika	16 384	18 363	-1 979	89%	1 913	2 579	-666	74%	-18	76%	0	2	62	79	0	169	97	7 559	135%	165
18 - Klinika psychiatrie	13 481	12 599	882	107%	1 513	1 547	-34	98%	-14	74%	7	5	49	97	4	46	62	4 463	100%	0
19 - Klinika pracovního lékařství	37 817	13 804	24 013	274%	2 375	1 088	1 287	218%	61	273%	0	0	44	283	0	306	43	2 955	100%	0
20 - Klinika chorob kožních a pohlavních	28 423	28 372	51	100%	2 891	3 393	-502	85%	-15	86%	3	6	104	169	2	189	175	9 708	100%	0
21 - Onkologická klinika	51 413	44 720	6 693	115%	5 874	5 549	325	106%	7	104%	0	4	231	334	6	276	264	14 250	100%	0
22 - Klinika nukleární medicíny	2 302	2 366	-64	97%	272	317	-45	86%	-1	92%	0	0	17	21	0	24	10	952	107%	6
24 - Klinika zubního lékařství	0	0	0	0%	0	0	0	0%	0	0%	0	0	0	0	0	0	0	0	0%	0
25 - Klinika ústní, čelistní a obličejové chirurgie	30 536	31 196	-660	98%	3 316	3 565	-249	93%	-31	75%	63	80	86	102	62	142	120	11 240	106%	55
26 - Oddělení rehabilitace	26 342	25 841	501	102%	2 879	3 257	-378	88%	-12	88%	5	7	147	151	3	138	141	8 579	100%	0
27 - Klinika tělovýchovného lékařství a kardiovaskulární rehabilitace	19 016	16 774	2 242	113%	2 290	1 922	368	119%	-2	98%	0	0	79	122	0	130	150	5 207	100%	0
28 - Ústav lékařské genetiky	3 964	5 778	-1 814	69%	431	646	-215	67%	-6	73%	3	13	17	30	0	23	26	3 220	229%	152
29 - Oddělení plastické a estetické chirurgie	10 725	11 678	-953	92%	1 161	1 481	-320	78%	-15	69%	2	4	48	56	5	59	60	4 649	126%	80
30 - Oddělení geriatric	1 816	2 004	-188	91%	196	249	-53	79%	-2	74%	0	0	10	7	0	15	13	791	131%	16
31 - Traumatologická klinika	13 785	14 777	-992	93%	1 489	1 899	-410	78%	-19	69%	1	0	75	76	1	77	72	5 617	121%	83
32 - Hemato-onkologická klinika	19 995	19 848	147	101%	2 273	2 603	-330	87%	-19	75%	3	1	91	116	1	109	88	5 987	100%	0
33 - Oddělení klinické biochemie	930	864	66	108%	78	83	-5	94%	-1	73%	0	0	2	8	0	6	341	100%	0	
35 - Transfuzní oddělení	376	165	211	228%	70	15	55	467%	1	367%	0	0	3	4	0	4	0	48	100%	0
38 - Ústav soudního lékařství a medicínského práva	0	0	0	0%	0	0	0	0%	0	0%	0	0	0	0	0	0	0	0	0%	0
39 - Oddělení klinické psychologie	4 988	5 038	-50	99%	523	583	-60	90%	-8	62%	0	0	16	16	0	32	23	1 610	103%	5
43 - Ústav farmakologie	315	256	59	123%	35	34	1	103%	0	125%	0	0	4	5	0	1	5	93	100%	0
45 - Sociální oddělení	1 188	1 252	-64	95%	134	148	-14	91%	-1	82%	0	0	8	5	0	11	7	489	115%	6
50 - Kardiochirurgická klinika	6 238	4 595	1 643	136%	695	603	92	115%	4	127%	5	2	21	35	4	49	29	1 675	100%	0
60 - Oddělení urgentního příjmu	50 318	46 206	4 112	109%	5 541	4 931	610	112%	23	114%	208	200	155	164	168	175	208	14 762	100%	0
Očkovací centrum	26 862	410	26 452	6552%	1 377	48	1 329	2869%	63	2305%	0	0	4	229	0	228	0	167	100%	0



Legenda:
Denní report počtu ambulantních vyšetření obsahuje všechny ambulantně ošetřena rodná čísla v daný den na konkrétní klinice.
Kumulativní počet ambulantních vyšetření od začátku roku je srovnáván se stejným obdobím referenčního roku. Ve stejné logice je srovnáván kumulativní počet posledních 30 dnů.
Ukazatel Pr7d22/7d19: průměrný počet ambulantně vyšetřených pacientů za posledních 7 dní je srovnán se 7-denním průměrem referenčního roku 2019.
Ukazatel 'Referenční cíl' do konce roku: vyjadřuje počet ambulantně vyšetřených pacientů, který je nutno splnit do konce roku 2022 pro dosažení produkce referenčního roku 2019. Pokud byl vykázan v aktuálním roce do dne reportu vyšší objem péče, zůstává 'Referenční cíl' shodný s výkonností referenčního roku.
Referenční cíl se může lišit od 'produkčního cíle', který je uveden v měsíčním reportingu a reflektuje výsledky jednání hospodářských schůzek.
Ukazatel Týdenní navýšení: Navýšení týdenního počtu ambulantních vyšetření ve zbývajícím období do konce roku ke splnění 'Referenčního cíle'.

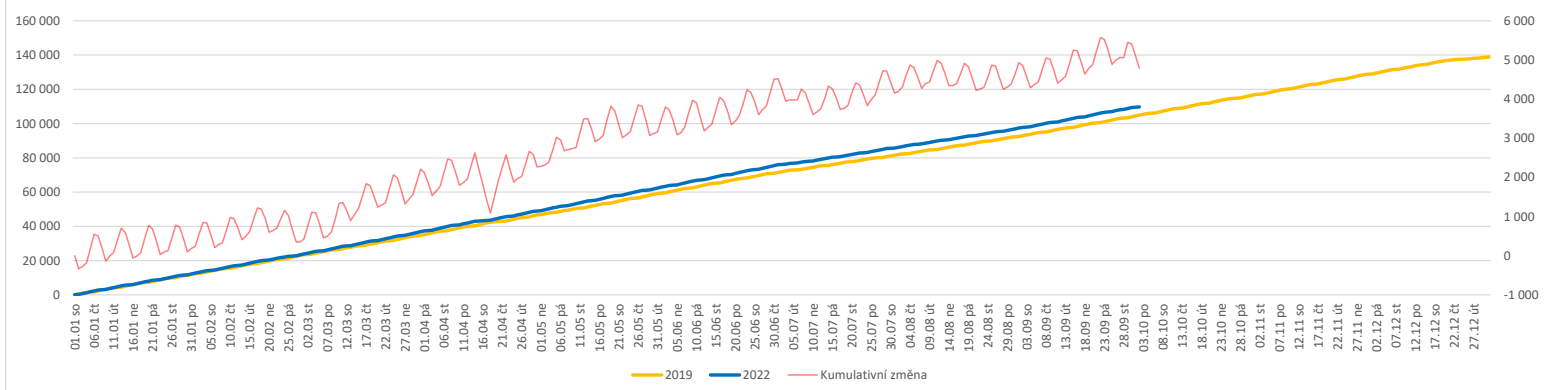
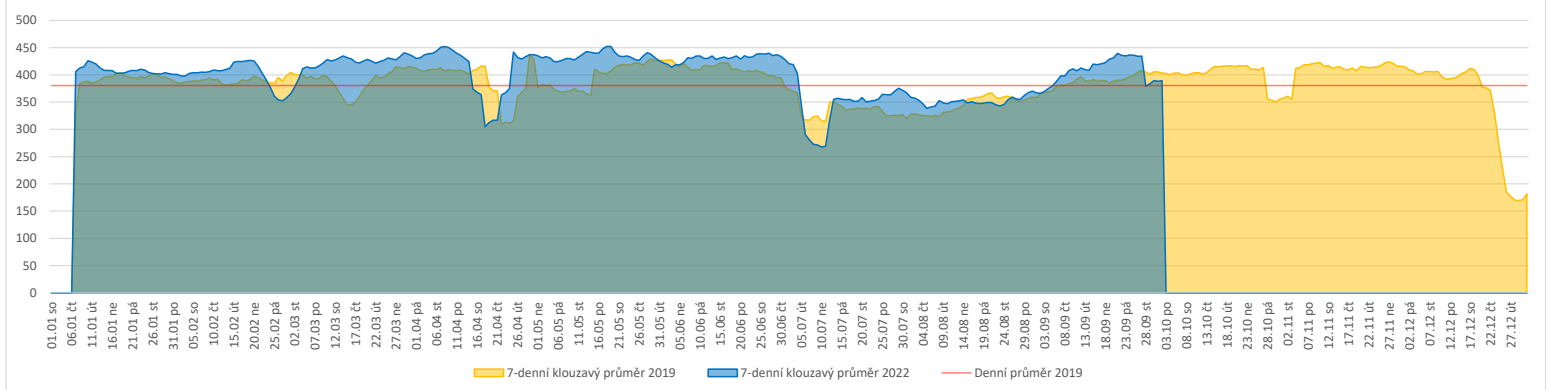
Poznámka:
60 - Oddělení urgentního příjmu V počtech ambulantních vyšetření nejsou započítány vyšetření na pracovištích Antigenní testy a Odběrové místo.

FNOL CELKEM	Od počátku roku				Období posledních 30 dnů				Posledních 7 dní do 02.10.2022							Referenční cíl do konce roku		Týdenní navýšení		
	2022	2019	2022/2019	106%	2022	2019	2022/2019	97%	Pr7d22/7d19	Ne 2	So 1	Pa 30	Čt 29	St 28	Út 27	Po 26	174 944	83%	0	
28 - Ústav lékařské genetiky	1 751	1 866	-115	94%	207	174	33	119%	1	118%	0	2	7	10	0	11	17	603	124%	10
32 - Hemato-onkologická klinika	185 005	177 133	7 872	104%	20 433	21 399	-966	95%	-119	83%	264	250	701	893	264	868	942	57 702	100%	0
33 - Oddělení klinické biochemie	256 837	251 795	5 042	102%	29 790	30 526	-736	98%	-82	91%	379	1 025	1 157	306	1 148	1 669	389	83 719	100%	0
35 - Transfuzní oddělení	16 909	17 648	-739	96%	2 011	2 001	10	100%	-10	85%	54	49	75	72	39	37	68	6 452	113%	62
38 - Ústav soudního lékařství a medicínského práva	3 041	2 442	599	125%	324	285	39	114%	-2	90%	0	0	3	0	0	7	97	961	100%	0
40 - Ústav mikrobiologie	79 398	63 422	15 976	125%	7 340	7 287	53	101%	13	106%	43	63	341	399	72	339	451	19 754	100%	0



Legenda:
Denní report obsahuje množství laboratorních výkonů ve vyjádření RČ/den/klinika evidovaných v systému OpenLIMS.
U klinik 28 a 40 jsou zdrojem obdržené žádanky ve vyjádření RČ/den/klinika evidovaných v systému LIMS.
Kumulativní počet laboratorních výkonů od začátku roku je srovnáván se stejným obdobím referenčního roku. Ve stejné logice je srovnáván kumulativní počet posledních 30 dnů.
Ukazatel Pr7d22/7d19: průměrný počet laboratorních výkonů za posledních 7 dní je srovnán se 7-denním průměrem referenčního roku 2019.
Ukazatel 'Referenční cíl' do konce roku: vyjadřuje počet laboratorních výkonů, který je nutno splnit do konce roku 2022 pro dosažení produkce referenčního roku 2019. Pokud byl vykázan v aktuálním roce do dne reportu vyšší objem péče, zůstává 'Referenční cíl' shodný s výkonností referenčního roku.
Referenční cíl se může lišit od 'produkčního cíle', který je uveden v měsíčním reportingu a reflektuje výsledky jednání hospodářských schůzek.
Ukazatel Týdenní navýšení: Navýšení týdenního počtu laboratorních výkonů ve zbývajícím období do konce roku ke splnění 'Referenčního cíle'.

	Od počátku roku			Období posledních 30 dnů			Posledních 7 dní do 02.10.2022							Referenční cíl do konce roku	Týdenní navýšení					
	2022	2019	2022/2019	2022	2019	2022/2019	Pr7d22/7d19	Ne 2	So 1	Pa 30	Čt 29	St 28	Út 27			Po 26				
FNOL CELKEM	109 759	104 940	4 819	105%	12 351	12 491	-140	99%	-14	96%	173	210	508	538	180	517	599	33 933	100%	0
22 - Klinika nukleární medicíny	7 672	7 879	-207	97%	753	938	-185	80%	-3	89%	0	17	46	38	0	33	48	2 605	109%	18
34 - Radiologická klinika	102 087	97 061	5 026	105%	11 598	11 553	45	100%	-11	97%	173	193	462	500	180	484	551	31 535	100%	0

Kumulace

Vývoj 7-denních klouzavých průměrů

Legenda:

Denní report obsahuje množství RDG výkonů ve vyjádření RČ/den/klinika.

Kumulativní počet RDG výkonů od začátku roku je srovnáván se stejným obdobím referenčního roku. Ve stejné logice je srovnáván kumulativní počet posledních 30 dní.

Ukazatel Pr7d22/7d19: průměrný počet RDG výkonů za posledních 7 dní je srovnán se 7-denním průměrem referenčního roku 2019.

Ukazatel 'Referenční cíl' do konce roku: vyjadřuje počet RDG výkonů, který je nutno splnit do konce roku 2022 pro dosažení produkce referenčního roku 2019. Pokud byl vykázan v aktuálním roce do dne reportu vyšší objem péče, zůstává 'Referenční cíl' shodný s výkonností referenčního roku.

Referenční cíl se může lišit od 'produkčního cíle', který je uveden v měsíčním reportingu a reflektuje výsledky jednání hospodářských schůzek.

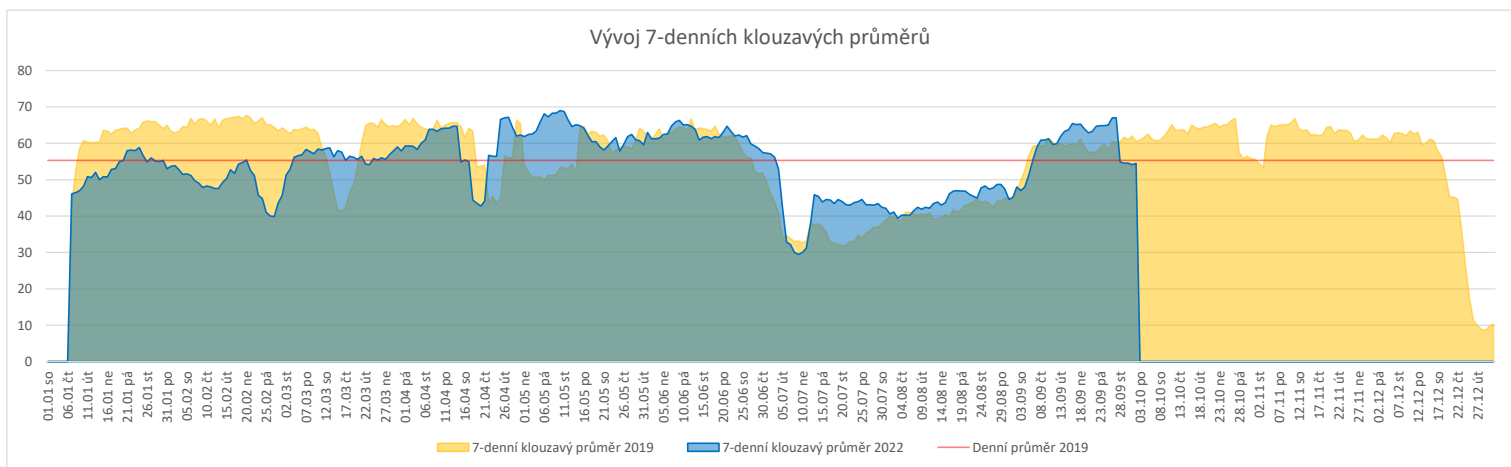
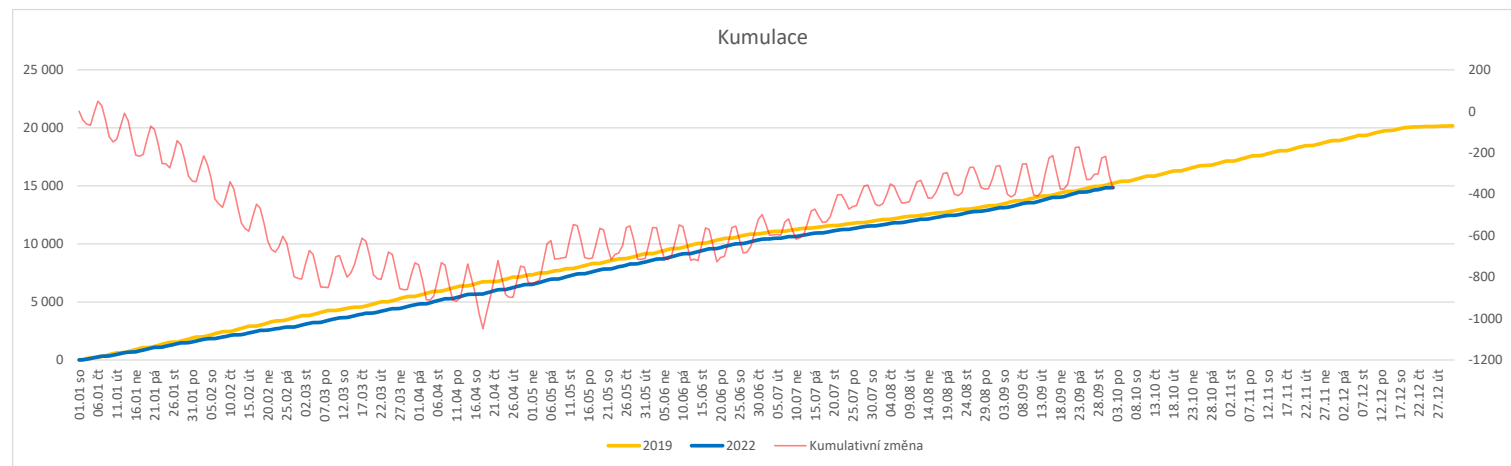
Ukazatel Týdenní navýšení: Navýšení týdenního počtu RDG výkonů ve zbývajícím období do konce roku ke splnění 'Referenčního cíle'.

Poznámka:

34 - Radiologická klinika

V počtech RDG vyšetření nejsou započítána mamografická vyšetření.

FNOL CELKEM (bez vlivu klinik s počtem operací 2019 v MEDIX=0)	Od počátku roku				Období posledních 30 dnů				Posledních 7 dní do 02.10.2022								Referenční cíl do konce roku	Týdenní navýšení		
	2022	2019	2022/2019	96%	2022	2019	2022/2019	94%	Pr7d22/7d19	89%	Ne 2	So 1	Pa 30	Čt 29	St 28	Út 27			Po 26	
	14 674	15 230	-556	96%	1 796	1 916	-120	94%	-7	89%	12	4	85	91	10	94			81	5 512
01 - I. interní klinika - kardiologická	161	0	161	0%	12	0	12	0%	1	0%	0	0	4	0	0	0	1	100%	0	
04 - I. chirurgická klinika	2 328	2 425	-97	96%	284	285	-1	100%	1	113%	3	1	14	18	4	17	13	889	112%	9
05 - II. chirurgická klinika - cévně-transplantační	880	937	-57	94%	92	119	-27	77%	1	117%	2	0	6	5	0	7	8	358	119%	5
06 - Neurochirurgická klinika	1 450	1 326	124	109%	154	157	-3	98%	-2	72%	0	0	5	10	0	7	6	441	100%	0
07 - Klinika anesteziologie, resuscitace a intenzivní medicíny	0	0	0	0%	0	0	0	0%	0	0%	0	0	0	0	0	0	0	0	0	0
08 - Porodnicko-gynekologická klinika	1 846	1 878	-32	98%	201	220	-19	91%	0	107%	2	0	11	11	2	12	8	654	105%	3
10 - Dětská klinika	231	270	-39	86%	25	42	-17	60%	-1	0%	0	0	0	0	0	0	0	122	147%	4
11 - Ortopedická klinika	2 080	2 156	-76	96%	273	301	-28	91%	-2	80%	0	0	12	15	0	15	11	802	110%	7
12 - Urologická klinika	1 398	1 489	-91	94%	171	189	-18	90%	-1	78%	0	0	8	8	0	13	6	559	119%	8
13 - Otolaryngologická klinika	1 106	1 138	-32	97%	167	142	25	118%	-1	97%	1	0	12	6	0	3	9	388	109%	3
14 - Oční klinika	205	169	36	121%	21	22	-1	95%	0	150%	0	0	0	1	0	0	5	72	100%	0
21 - Onkologická klinika	18	0	18	0%	0	0	0	0%	0	0%	0	0	0	0	0	0	0	0	0	0
25 - Klinika ústní, čelistní a obličejové chirurgie	378	417	-39	91%	65	56	9	116%	-0	91%	0	0	1	4	0	4	1	184	127%	4
29 - Oddělení plastické a estetické chirurgie	470	557	-87	84%	63	72	-9	88%	-1	68%	0	0	3	5	0	5	0	257	151%	8
31 - Traumatologická klinika	1 609	1 642	-33	98%	196	213	-17	92%	-1	89%	3	3	9	5	4	8	9	571	106%	3
34 - Radiologická klinika	45	42	3	107%	4	3	1	133%	-0	0%	0	0	0	0	0	0	0	6	100%	0
47 - Centrální operační sály	79	234	-155	34%	13	25	-12	52%	-1	43%	1	0	1	0	0	0	1	205	410%	13
50 - Kardiochirurgická klinika	569	550	19	103%	67	70	-3	96%	-0	81%	0	0	3	3	0	3	4	186	100%	0



Legenda:
Denní report počtu operací obsahuje všechny uvedeným oddělením prováděné operace v daný den na sálech, které jsou evidované v MEDIX.
Kumulativní počet operací od začátku roku je srovnáván se stejným obdobím referenčního roku. Ve stejné logice je srovnáván kumulativní počet posledních 30 dnů.
Ukazatel Pr7d22/7d19: průměrný počet operací za posledních 7 dní je srovnán se 7-denním průměrem referenčního roku 2019.
Ukazatel 'Referenční cíl' do konce roku: vyjadřuje počet operací, který je nutno splnit do konce roku 2022 pro dosažení produkce referenčního roku 2019. Pokud byl vykázan v aktuálním roce do dne reportu vyšší objem péče, zůstává 'Referenční cíl' shodný s výkonností referenčního roku.
Referenční cíl se může lišit od 'produkčního cíle', který je uveden v měsíčním reportingu a reflektuje výsledky jednání hospodářských schůzek.
Ukazatel Týdenní navýšení: Navýšení týdenního počtu operací ve zbývajícím období do konce roku ke splnění 'Referenčního cíle'.

Využití operačních sálů dětské kliniky dle operujících klinik k datu 02.10.2022

FNOL CELKEM	Od počátku roku				Období posledních 30 dnů			Posledních 7 dní od do 02.10.2022								Referenční cíl do konce roku	Týdenní navýšení			
	2022	2019	2022/2019	91%	2022	2019	2022/2019	Pr7d22/7d19	90%	Ne 2	So 1	Pa 30	Čt 29	St 28	Út 27			Po 26		
04 - I. chirurgická klinika	202	242	-40	83%	28	31	-3	90%	0	100%	0	0	0	2	0	4	0	139	140%	4
05 - II. chirurgická klinika - cévně-transplantační	11	16	-5	69%	1	3	-2	33%	1	0%	0	0	0	1	0	0	0	8	267%	1
06 - Neurochirurgická klinika	2	0	2	0%	0	0	0	0%	0	0%	0	0	0	0	0	0	0	0	0%	0
08 - Porodnicko-gynekologická klinika	0	0	0	0%	0	0	0	0%	0	0%	0	0	0	0	0	0	0	0	0%	0
10 - Dětská klinika	231	270	-39	86%	25	42	-17	60%	-8	0%	0	0	0	0	0	0	0	122	147%	4
11 - Ortopedická klinika	78	26	52	300%	11	4	7	275%	0	0%	0	0	0	0	0	0	0	16	100%	0
12 - Urologická klinika	279	326	-47	86%	45	44	1	102%	-1	92%	0	0	4	4	0	4	0	154	144%	4
13 - Otolaryngologická klinika	242	285	-43	85%	55	39	16	141%	5	163%	0	0	7	0	0	0	6	126	152%	4
14 - Oční klinika	77	48	29	160%	9	7	2	129%	5	0%	0	0	0	0	0	5	26	100%	0	
25 - Klinika ústní, čelistní a obličejové chirurgie	4	4	0	100%	0	0	0	0%	0	0%	0	0	0	0	0	0	0	0	0%	0
29 - Oddělení plastické a estetické chirurgie	61	72	-11	85%	10	10	0	100%	-4	0%	0	0	0	0	0	0	0	27	169%	1
31 - Traumatologická klinika	10	26	-16	38%	3	7	-4	43%	-2	0%	0	0	0	0	0	0	0	28	233%	2
47 - Centrální operační sály	1	0	1	0%	0	0	0	0%	0	0%	0	0	0	0	0	0	0	0	0%	0
50 - Kardiochirurgická klinika	0	0	0	0%	0	0	0	0%	0	0%	0	0	0	0	0	0	0	0	0%	0

