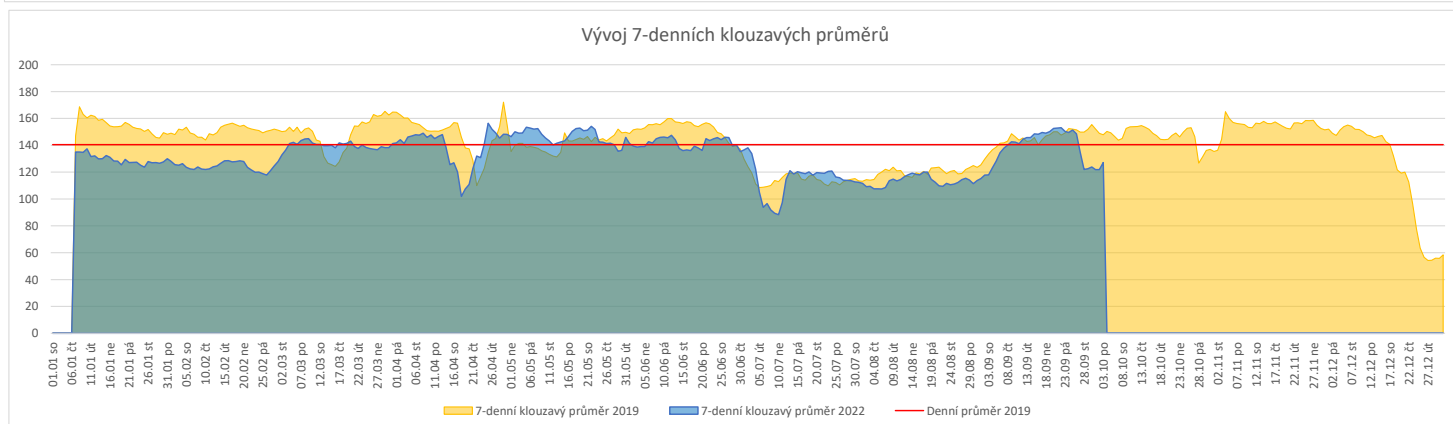
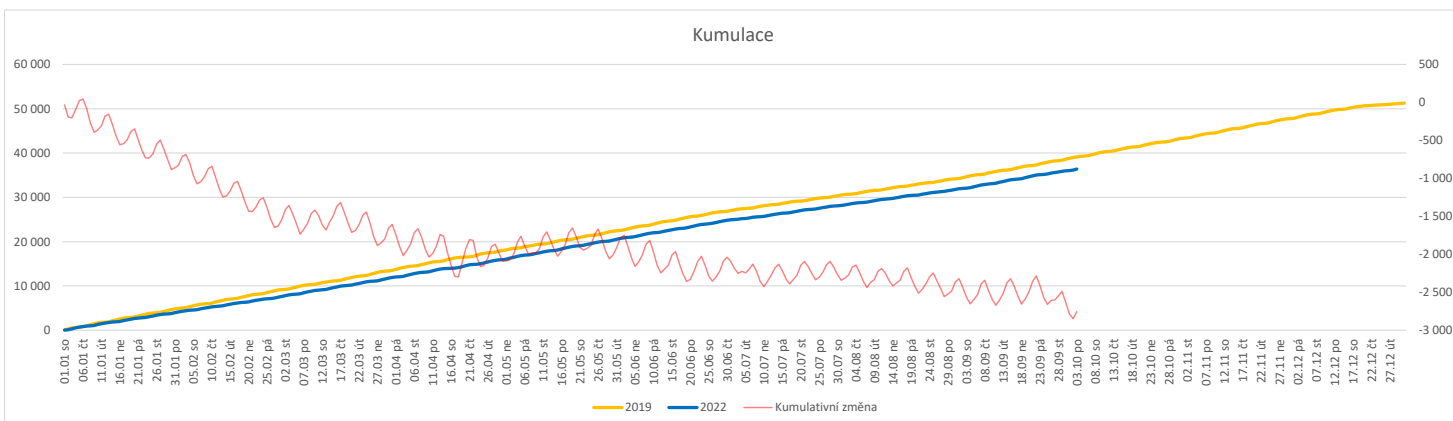


Vývoj počtu pacientů přijatých k hospitalizaci (RČ/den/klinika) k datu 03.10.2022

	Od počátku roku				Období posledních 30 dnů				Posledních 7 dní do 03.10.2022							Referenční cíl do konce roku	Týdenní navýšení			
	2022	2019	2022/2019	93%	2022	2019	2022/2019	93%	Pr7d22/Pr7d19	Po 3	Ne 2	So 1	Pa 30	Čt 29	St 28			Út 27		
FNOL CELKEM - bez překladů vč. COVID+ (kliniky níže vč. překladů)	36 385	39 139	-2 754	93%	4 355	4 674	-319	93%	-21	86%	248	112	40	103	178	100	109	14 886	123%	230
Chirurgické obory	18 502	19 866	-1 364	93%	2 303	2 375	-72	97%	-5	94%	122	73	19	43	108	67	38	7 459	122%	114
04 - I. chirurgická klinika	2 687	3 031	-344	89%	332	350	-18	95%	-2	79%	19	10	2	4	18	10	2	1 253	138%	29
05 - II. chirurgická klinika - cévně-transplantační	1 187	1 336	-149	89%	129	168	-39	77%	-1	71%	5	5	0	5	4	4	2	548	137%	13
06 - Neurochirurgická klinika	1 462	1 354	108	108%	159	164	-5	97%	-1	82%	6	4	0	5	9	3	4	431	100%	0
08 - Porodnicko-gynekologická klinika	3 213	3 236	-23	99%	401	382	19	105%	1	113%	18	8	9	10	18	11	6	1 057	102%	2
10 - Dětská klinika	3 372	3 493	-121	97%	417	429	-12	97%	2	115%	26	13	3	9	20	15	8	1 232	111%	11
11 - Ortopedická klinika	1 895	2 102	-207	90%	263	283	-20	93%	-2	83%	13	13	0	0	13	15	1	860	132%	18
12 - Urologická klinika	1 445	1 636	-191	88%	167	194	-27	86%	-2	67%	9	7	0	3	5	3	4	674	140%	16
13 - Otolaryngologická klinika	891	1 083	-192	82%	119	127	-8	94%	-2	50%	3	4	1	2	3	1	2	503	162%	16
14 - Oční klinika	745	692	53	108%	81	68	13	119%	1	131%	7	1	0	3	2	0	4	196	100%	0
25 - Klinika ústní, čelistní a obličejové chirurgie	700	907	-207	77%	94	106	-12	89%	-1	78%	8	0	2	2	5	1	3	502	170%	18
29 - Oddělení plastické a estetické chirurgie	0	0	0	0%	0	0	0	0%	0	0%	0	0	0	0	0	0	0	0	0%	0
31 - Traumatologická klinika	1 561	1 821	-260	86%	188	225	-37	84%	-1	91%	7	8	5	3	9	6	5	794	149%	22
50 - Kardiologická klinika	589	579	10	102%	68	69	-1	99%	1	146%	5	2	1	3	5	0	3	175	100%	0
Interní a komplexní obory	17 883	19 273	-1 390	93%	2 052	2 299	-247	89%	-16	79%	126	39	21	60	70	33	71	7 427	124%	116
01 - I. interní klinika - kardiologická	3 754	4 016	-262	93%	414	444	-30	93%	-2	83%	21	10	2	11	15	11	12	1 493	121%	22
02 - II. interní klinika gastroenterologie a geriatry	2 394	2 107	287	114%	268	249	19	108%	-1	93%	10	8	4	13	8	2	11	698	100%	0
03 - III. interní klinika - nefrologická, revmatologická a endokrinologická	2 247	2 261	-14	99%	256	282	-26	91%	-1	93%	19	7	4	6	7	8	6	702	102%	2
07 - Klinika anesteziologie, resuscitace a intenzivní medicíny	1 236	1 372	-136	90%	148	182	-34	81%	-2	71%	10	3	1	4	6	0	5	575	131%	12
09 - Novorozenecké oddělení	1 891	1 922	-31	98%	244	215	29	113%	-1	91%	5	6	7	8	7	4	3	647	105%	3
15 - Oddělení alergologie a kl. imun.	0	0	0	0%	0	0	0	0%	0	0%	0	0	0	0	0	0	0	0	0%	0
16 - Klinika plicních nemocí a tuberkulózy	2 317	2 548	-231	91%	264	319	-55	83%	-4	63%	24	2	1	7	2	3	7	1 029	129%	20
17 - Neurologická klinika	1 562	2 098	-536	74%	201	275	-74	73%	-4	64%	11	4	2	10	5	4	8	1 250	175%	45
18 - Klinika psychiatrie	854	983	-129	87%	95	124	-29	77%	-2	63%	14	2	0	1	8	0	4	392	149%	11
19 - Klinika pracovního lékařství	0	0	0	0%	0	0	0	0%	0	0%	0	0	0	0	0	0	0	0	0%	0
20 - Klinika chorob kožních a pohlavních	468	530	-62	88%	48	61	-13	79%	0	117%	5	0	1	2	3	0	3	238	135%	6
21 - Onkologická klinika	1 558	1 689	-131	92%	168	206	-38	82%	-1	84%	7	1	0	3	10	1	14	713	123%	11
22 - Klinika nukleární medicíny	247	244	3	101%	32	22	10	145%	0	125%	3	0	0	0	0	0	2	81	100%	0
26 - Oddělení rehabilitace	586	658	-72	89%	73	67	6	109%	0	114%	9	0	0	2	1	0	4	235	144%	6
27 - Klinika tělovýchovného lékařství a kardiovaskulární rehabilitace	0	0	0	0%	0	0	0	0%	0	0%	0	0	0	0	0	0	0	0	0%	0
30 - Oddělení geriatry	525	500	25	105%	37	50	-13	74%	-0	83%	8	0	0	2	0	0	0	155	100%	0
32 - Hemato-onkologická klinika	728	876	-148	83%	79	98	-19	81%	-0	83%	3	0	0	2	7	0	3	391	161%	13
36 - Oddělení klinické logopedie	0	0	0	0%	0	0	0	0%	0	0%	0	0	0	0	0	0	0	0	0%	0
39 - Oddělení klinické psychologie	0	0	0	0%	0	0	0	0%	0	0%	0	0	0	0	0	0	0	0	0%	0
60 - Oddělení urgentního příjmu	0	0	0	0%	0	0	0	0%	0	0%	0	0	0	0	0	0	0	0	0%	0


Legenda:

Denní report počtu pacientů přijatých k hospitalizaci čerpá z chorobopisů MEDEA.

Na úrovni kliniky obsahuje veškeré příjmy na lůžko dotčené kliniky, včetně hospitalizací přeložených z jiných klinik (ne však příjmy z jiných středisek v rámci dané kliniky).

Na úrovni FNOL celkem obsahuje pouze externí příjmy, vyloučeny jsou veškeré překlady v rámci FNOL.

Kumulativní počet pacientů přijatých k hospitalizaci od začátku roku je srovnáván se stejným obdobím referenčního roku. Ve stejné logice je srovnáván kumulativní počet posledních 30 dnů.

Ukazatel Pr7d22/Pr7d19: průměrný počet pacientů přijatých k hospitalizaci za posledních 7 dní aktuálního období je srovnán se 7-denním průměrem referenčního roku 2019.

Ukazatel 'Referenční cíl' do konce roku: vyjadřuje počet pacientů přijatých k hospitalizaci, který je nutno splnit do konce roku 2022 pro dosažení produkce referenčního roku 2019. Pokud byl vykázan v aktuálním roce do dne reportu vyšší objem péče, zůstává 'Referenční cíl' shodný s výkonností referenčního roku.

Referenční cíl se může lišit od "produkčního cíle", který je uveden v měsíčním reportingu a reflektuje výsledky jednání hospodářských schůzek.

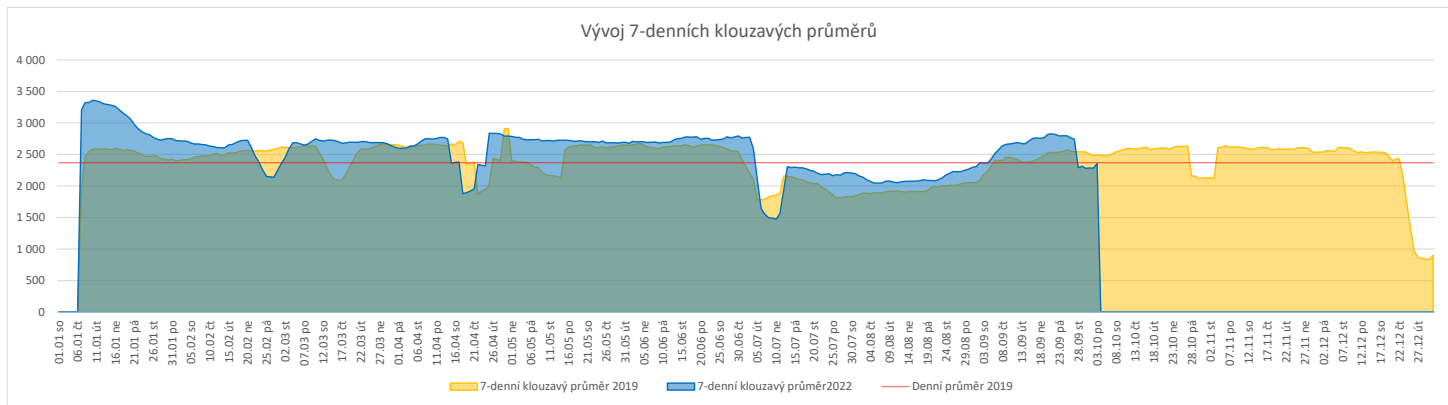
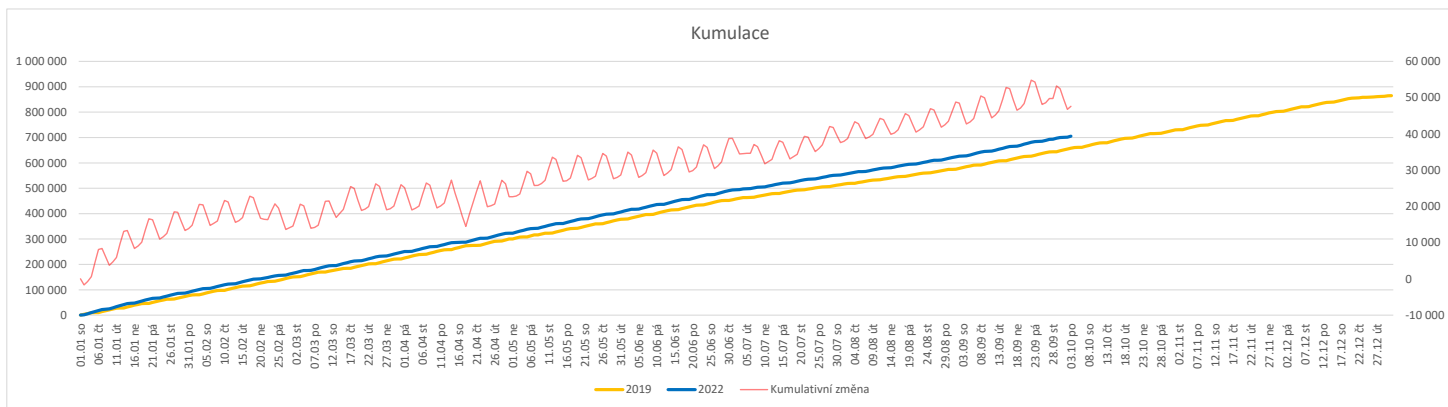
Ukazatel Týdenní navýšení: Navýšení týdenního počtu přijatých pacientů k hospitalizaci ve zbývajícím období do konce roku ke splnění 'Referenčního cíle'.

Poznámka:

01 - I. interní klinika - kardiologická

V počtech přijatých pacientů nejsou započítány hodnoty covid+ oddělení Franze Josefa

	Od počátku roku				Období posledních 30 dnů				Posledních 7 dní do 03.10.2022							Referenční cíl do konce roku	Týdenní navýšení			
	2022	2019	2022/2019	107%	2022	2019	2022/2019	89%	Pr7d22/7d19	Po 3	Ne 2	So 1	Pa 30	Čt 29	St 28			Út 27		
FNOL CELKEM	705 391	657 718	47 673	107%	78 648	79 528	-880	89%	-138	94%	4 158	490	539	2 881	3 927	443	4 046	207 315	100%	0
01 - I. interní klinika - kardiologická	18 017	21 790	-3 773	83%	2 394	2 686	-292	89%	-11	86%	122	8	15	81	123	8	131	11 074	152%	315
02 - II. interní klinika gastroenterologie (bez geriatry)	25 482	20 196	5 286	126%	2 795	2 330	465	120%	-5	94%	150	1	4	115	163	6	120	6 461	100%	0
03 - III. interní klinika - nefrologická, revmatologická a endokrinologická	35 206	32 365	2 841	109%	3 983	4 268	-285	93%	-28	80%	206	7	8	188	193	4	161	10 004	100%	0
04 - I. chirurgická klinika	18 268	18 455	-187	99%	1 999	2 334	-335	86%	-8	89%	94	15	11	91	96	21	125	6 185	103%	16
05 - II. chirurgická klinika - cévně-transplantační	8 795	9 054	-259	97%	990	1 117	-127	89%	-8	79%	54	2	1	39	44	1	59	3 070	109%	22
06 - Neurochirurgická klinika	9 624	8 235	1 389	117%	1 186	995	191	119%	2	105%	72	1	4	47	53	4	53	2 492	100%	0
07 - Klinika anesteziologie, resuscitace a intenzivní medicíny	21 756	22 965	-1 209	95%	2 626	2 991	-365	88%	-17	81%	119	6	3	109	139	3	127	8 404	117%	101
08 - Porodnicko-gynekologická klinika	22 140	24 895	-2 755	89%	2 468	2 940	-472	84%	-11	88%	110	14	15	122	131	23	139	10 517	135%	230
09 - Novorozenecké oddělení	1 983	1 700	283	117%	194	208	-14	93%	-2	76%	26	1	3	13	6	1	4	492	100%	0
10 - Dětská klinika	36 801	34 682	2 119	106%	4 282	4 271	11	100%	11	109%	215	41	46	172	211	33	224	12 083	100%	0
11 - Ortopedická klinika	31 047	27 297	3 750	114%	3 904	3 609	295	108%	-5	95%	243	13	0	155	157	17	176	9 064	100%	0
12 - Urologická klinika	27 788	28 473	-685	98%	3 288	3 646	-358	90%	-23	80%	177	3	1	147	163	4	152	9 447	108%	58
13 - Otolaryngologická klinika	32 060	27 902	4 158	115%	3 722	2 918	804	128%	10	110%	170	41	72	129	166	39	141	7 937	100%	0
14 - Oční klinika	32 593	30 625	1 968	106%	3 652	3 506	146	104%	-7	94%	225	32	32	120	150	22	188	9 839	100%	0
15 - Oddělení alergologie a kl. imun.	18 695	18 532	163	101%	2 082	2 404	-322	87%	10	119%	141	0	0	52	103	0	126	6 239	100%	0
16 - Klinika plicních nemocí a tuberkulózy	21 596	22 107	-511	98%	2 492	2 658	-166	94%	-5	93%	164	5	0	28	146	1	136	7 289	108%	43
17 - Neurologická klinika	16 484	18 455	-1 971	89%	1 954	2 587	-633	76%	-16	78%	100	0	2	62	79	0	169	7 459	136%	165
18 - Klinika psychiatrie	13 566	12 687	879	107%	1 544	1 565	-21	99%	-14	76%	85	7	5	49	97	4	46	4 375	100%	0
19 - Klinika pracovního lékařství	37 899	13 851	24 048	274%	2 379	1 084	1 295	219%	68	295%	82	0	0	44	283	0	306	2 908	100%	0
20 - Klinika chorob kožních a pohlavních	28 648	28 542	106	100%	3 018	3 403	-385	89%	-15	87%	225	3	6	104	169	2	189	9 538	100%	0
21 - Onkologická klinika	51 757	44 993	6 764	115%	5 957	5 625	332	106%	16	111%	344	0	4	231	334	6	276	13 977	100%	0
22 - Klinika nukleární medicíny	2 305	2 387	-82	97%	256	334	-78	77%	-2	86%	3	0	0	17	21	0	24	949	109%	7
24 - Klinika zubního lékařství	0	0	0	0%	0	0	0	0%	0	0%	0	0	0	0	0	0	0	0	0	0
25 - Klinika ústní, čelistní a obličejové chirurgie	30 675	31 312	-637	98%	3 323	3 563	-240	93%	-27	78%	139	63	80	86	102	62	142	11 101	106%	54
26 - Oddělení rehabilitace	26 501	25 997	504	102%	2 912	3 277	-365	89%	-16	85%	159	5	7	147	151	3	138	8 423	100%	0
27 - Klinika tělovýchovného lékařství a kardiovaskulární rehabilitace	19 158	16 845	2 313	114%	2 334	1 893	441	123%	-2	97%	142	0	0	79	122	0	130	5 136	100%	0
28 - Ústav lékařské genetiky	3 985	5 798	-1 813	69%	421	650	-229	65%	-5	76%	21	3	13	17	30	0	23	3 199	231%	152
29 - Oddělení plastické a estetické chirurgie	10 831	11 744	-913	92%	1 219	1 490	-271	82%	-6	87%	106	2	4	48	56	5	59	4 543	125%	77
30 - Oddělení geriatry	1 830	2 008	-178	91%	201	243	-42	83%	-2	79%	14	0	0	10	7	0	15	777	130%	15
31 - Traumatologická klinika	13 855	14 840	-985	93%	1 490	1 885	-395	79%	-19	69%	70	1	0	75	76	1	77	5 547	122%	83
32 - Hemato-onkologická klinika	20 096	19 970	126	101%	2 296	2 637	-341	87%	-19	76%	101	3	1	91	116	1	109	5 865	100%	0
33 - Oddělení klinické biochemie	935	871	64	107%	82	78	4	105%	-2	52%	5	0	0	2	8	0	0	334	100%	0
35 - Transfúzní oddělení	376	167	209	225%	70	14	56	500%	1	367%	0	0	0	3	4	0	4	46	100%	0
38 - Ústav soudního lékařství a medicinského práva	0	0	0	0%	0	0	0	0%	0	0%	0	0	0	0	0	0	0	0	0	0
39 - Oddělení klinické psychologie	5 010	5 069	-59	99%	523	587	-64	89%	-9	58%	22	0	0	16	16	0	32	1 588	104%	5
43 - Ústav farmakologie	316	258	58	122%	34	34	0	100%	-0	79%	1	0	0	4	5	0	1	91	100%	0
45 - Sociální oddělení	1 190	1 263	-73	94%	130	158	-28	82%	-2	67%	2	0	0	8	5	0	11	487	118%	7
50 - Kardiochirurgická klinika	6 272	4 607	1 665	136%	698	589	109	119%	7	144%	34	5	2	21	35	4	49	1 663	100%	0
60 - Oddělení urgentního příjmu	50 524	46 328	4 196	106%	5 581	4 886	695	114%	22	114%	206	208	200	155	164	168	175	14 640	100%	0
Okčovací centrum	26 862	417	26 445	6442%	1 371	55	1 316	2493%	63	2712%	0	0	0	4	229	0	228	160	100%	0


Legenda:

Denní report počtu ambulantních vyšetření obsahuje všechny ambulantně ošetřená rodná čísla v daný den na konkrétní klinice.

Kumulativní počet ambulantních vyšetření od začátku roku je srovnáván se stejným obdobím referenčního roku. Ve stejné logice je srovnáván kumulativní počet posledních 30 dnů.

Ukazatel Pr7d22/7d19: průměrný počet ambulantně vyšetřených pacientů za posledních 7 dní je srovnáván se 7-denním průměrem referenčního roku 2019.

Ukazatel 'Referenční cíl' do konce roku: vyjadřuje počet ambulantně vyšetřených pacientů, který je nutno splnit do konce roku 2022 pro dosažení produkce referenčního roku 2019. Pokud byl vykázan v aktuálním roce do dne reportu vyšší objem péče, zůstává 'Referenční cíl' shodný s výkonností referenčního roku.

Referenční cíl se může lišit od 'produkčního cíle', který je uveden v měsíčním reportingu a reflektuje výsledky jednání hospodářských schůzek.

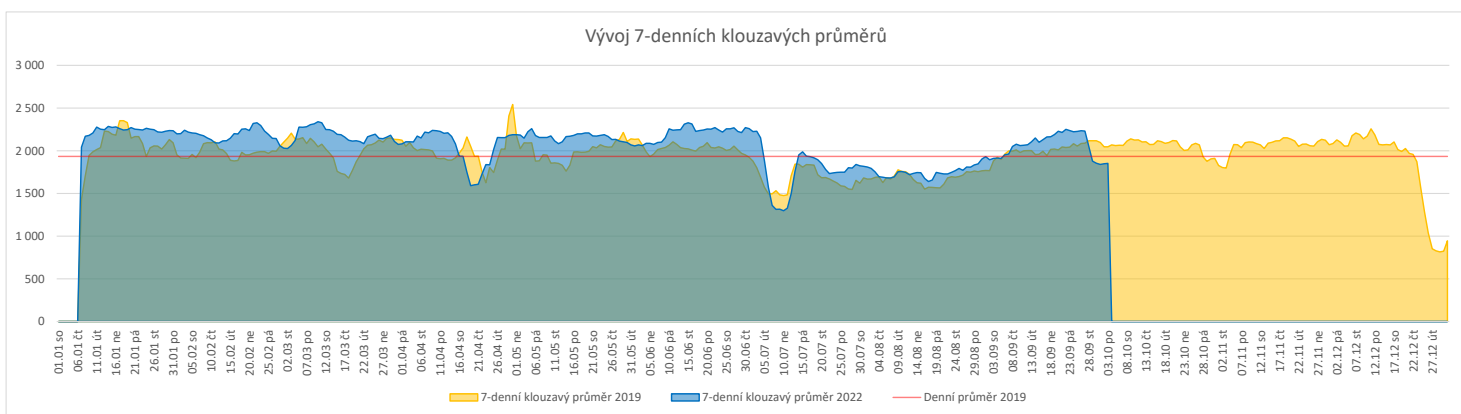
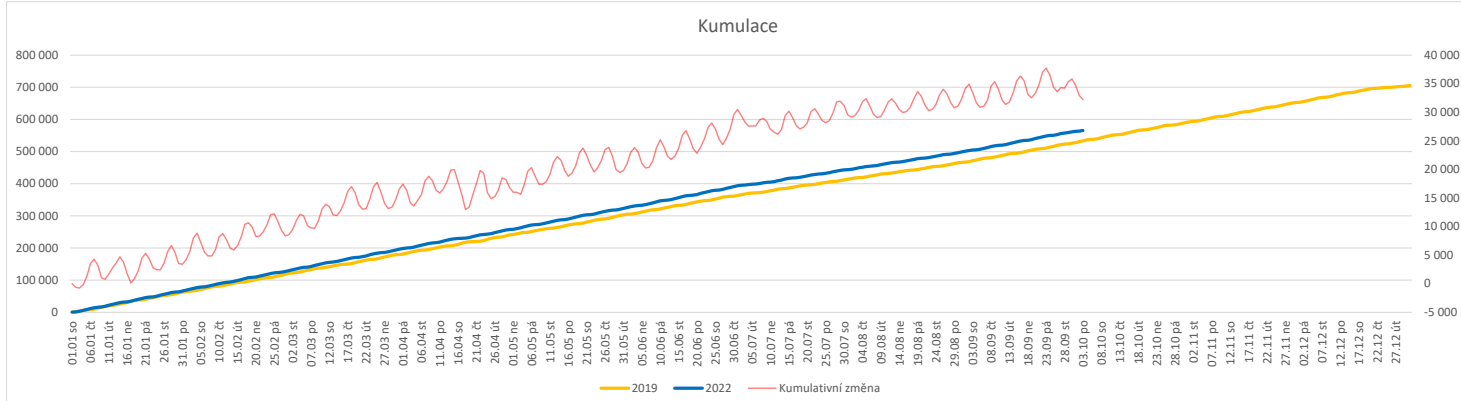
Ukazatel Týdenní navýšení: Navýšení týdenního počtu ambulantních vyšetření ve zbývajícím období do konce roku ke splnění 'Referenčního cíle'.

Poznámka:

60 - Oddělení urgentního příjmu

V počtech ambulantních vyšetření nejsou započítány vyšetření na pracovištích Antigenní testy a Odběrové místo.

	Od počátku roku				Období posledních 30 dnů				Posledních 7 dní do 03.10.2022							Referenční cíl do konce roku	Týdenní navýšení			
	2022	2019	2022/2019	105%	2022	2019	2022/2019	95%	Pr7d22/7d19	Po 3	Ne 2	So 1	Pa 30	Čt 29	St 28			Út 27		
FNOL CELKEM	544 908	517 054	27 854	105%	59 976	62 921	-2 945	95%	-194	91%	1 967	740	1 389	2 284	1 680	1 523	2 931	172 170	83%	0
28 - Ústav lékařské genetiky	1 765	1 870	-105	94%	211	173	38	122%	1	126%	14	0	2	7	10	0	11	589	122%	9
32 - Hemato-onkologická klinika	186 033	177 999	8 034	105%	20 678	21 429	-751	96%	-70	90%	1 028	264	250	701	893	264	868	56 836	100%	0
33 - Oddělení klinické biochemie	257 154	253 251	3 903	102%	29 152	31 709	-2 557	92%	-124	87%	317	379	1 025	1 157	306	1 148	1 669	82 263	100%	0
35 - Transfúzní oddělení	16 978	17 728	-750	96%	2 013	2 027	-14	99%	-9	86%	69	54	49	75	72	39	37	6 383	113%	63
38 - Ústav soudního lékařství a medicinského práva	3 111	2 442	669	127%	385	285	100	135%	-5	68%	70	0	0	3	0	0	7	961	100%	0
40 - Ústav mikrobiologie	79 867	63 764	16 103	125%	7 537	7 298	239	103%	11	104%	469	43	63	341	399	72	339	19 412	100%	0


Legenda:

Denní report obsahuje množství laboratorních výkonů ve vyjádření RČ/den/klinika evidovaných v systému OpenLIMS.

U klinik 28 a 40 jsou zdrojem obdržené žádanky ve vyjádření RČ/den/klinika evidovaných v systému LIMS.

Kumulativní počet laboratorních výkonů od začátku roku je srovnáván se stejným obdobím referenčního roku. Ve stejné logice je srovnáván kumulativní počet posledních 30 dnů.

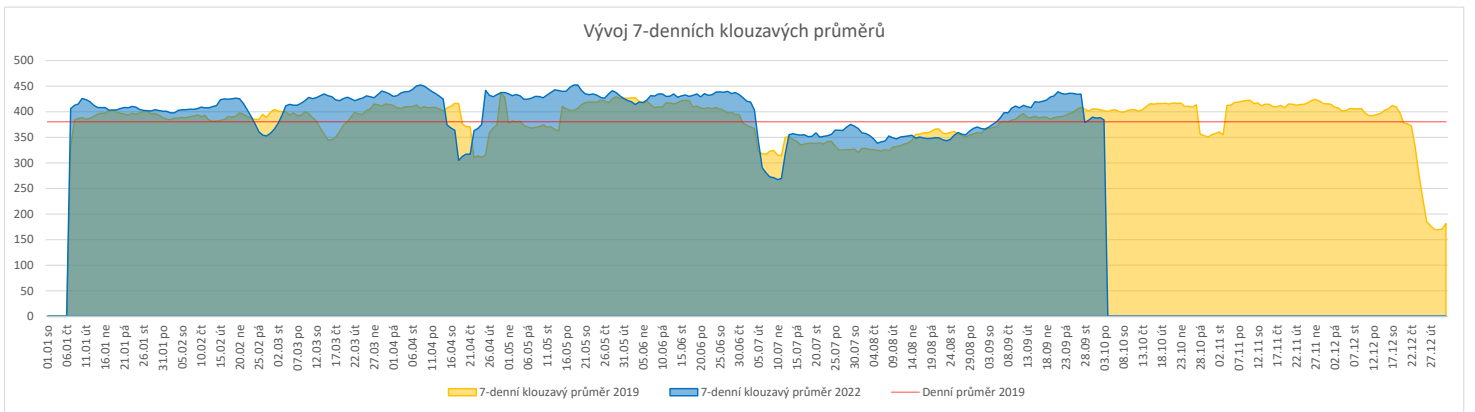
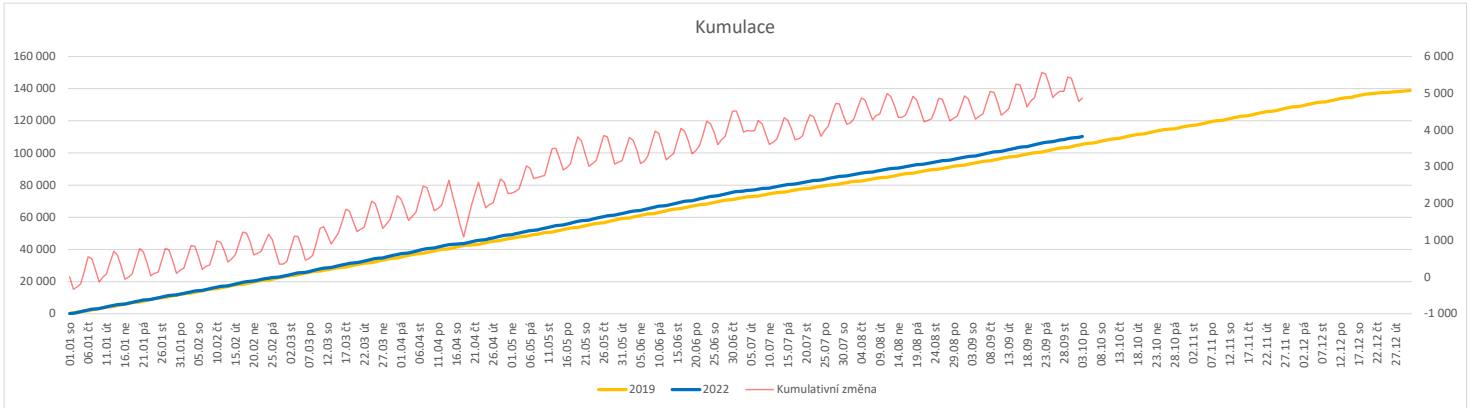
Ukazatel Pr7d22/7d19: průměrný počet laboratorních výkonů za posledních 7 dní je srovnán se 7-denním průměrem referenčního roku 2019.

Ukazatel 'Referenční cíl' do konce roku: vyjadřuje počet laboratorních výkonů, který je nutno splnit do konce roku 2022 pro dosažení produkce referenčního roku 2019. Pokud byl vykázan v aktuálním roce do dne reportu vyšší objem péče, zůstává 'Referenční cíl' shodný s výkonností referenčního roku.

Referenční cíl se může lišit od 'produkčního cíle', který je uveden v měsíčním reportingu a reflektuje výsledky jednání hospodářských schůzek.

Ukazatel Týdenní navýšení: Navýšení týdenního počtu laboratorních výkonů ve zbývajícím období do konce roku ke splnění 'Referenčního cíle'.

	Od počátku roku				Období posledních 30 dnů				Posledních 7 dní do 03.10.2022							Referenční cíl do konce roku	Týdenní navýšení			
	2022	2019	2022/2019	105%	2022	2019	2022/2019	100%	Pr7d22/7d19	Po 3	Ne 2	So 1	Pa 30	Čt 29	St 28			Út 27		
FNOL CELKEM	110 318	105 421	4 897	105%	12 496	12 478	18	100%	-18	95%	569	173	206	508	537	180	516	33 452	100%	0
22 - Klinika nukleární medicíny	7 691	7 919	-228	97%	734	942	-208	78%	-7	76%	26	0	16	46	37	0	32	2 586	110%	19
34 - Radiologická klinika	102 627	97 502	5 125	105%	11 762	11 536	226	102%	-11	97%	543	173	190	462	500	180	484	31 094	100%	0


Legenda:

Denní report obsahuje množství RDG výkonů ve vyjádření RČ/den/klinika.

Kumulativní počet RDG výkonů od začátku roku je srovnáván se stejným obdobím referenčního roku. Ve stejné logice je srovnáván kumulativní počet posledních 30 dnů.

Ukazatel Pr7d22/7d19: průměrný počet RDG výkonů za posledních 7 dní je srovnán se 7-denním průměrem referenčního roku 2019.

Ukazatel 'Referenční cíl' do konce roku: vyjadřuje počet RDG výkonů, který je nutno splnit do konce roku 2022 pro dosažení produkce referenčního roku 2019. Pokud byl vykázan v aktuálním roce do dne reportu vyšší objem péče, zůstává 'Referenční cíl' shodný s výkonností referenčního roku.

Referenční cíl se může lišit od 'produkčního cíle', který je uveden v měsíčním reportingu a reflektuje výsledky jednání hospodářských schůzek.

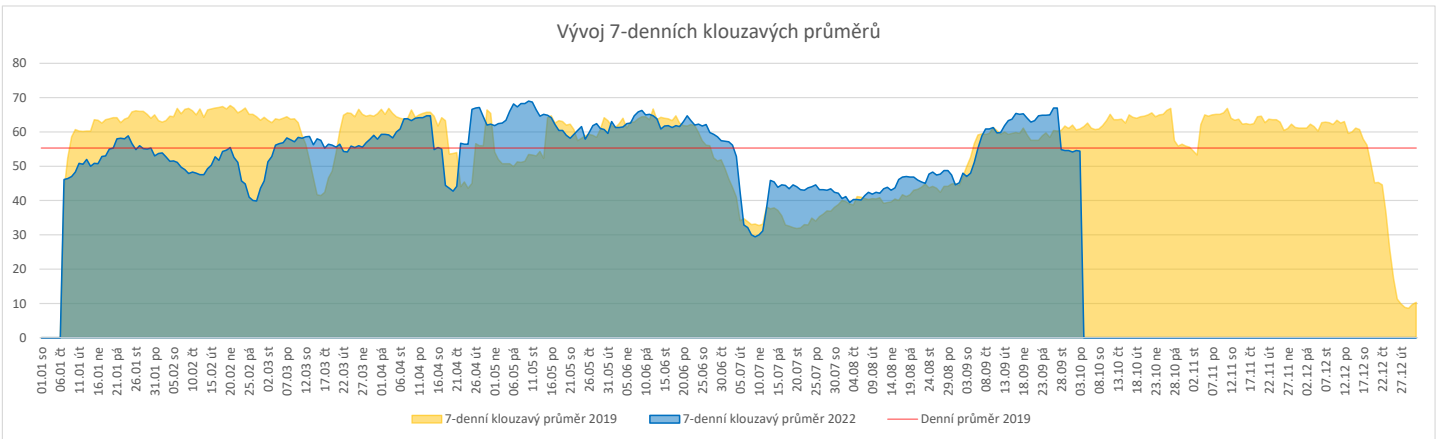
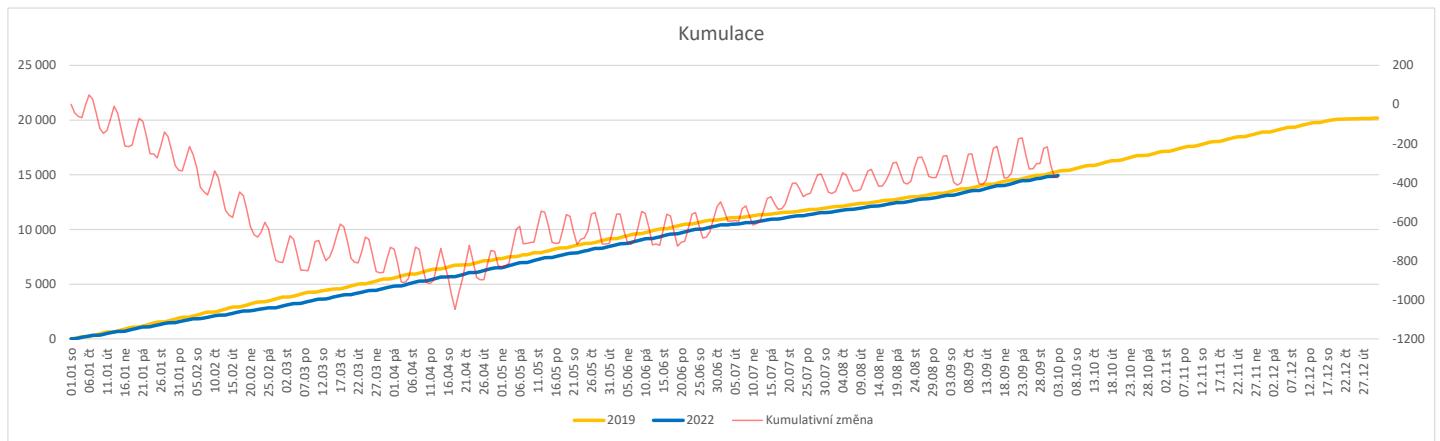
Ukazatel Týdenní navýšení: Navýšení týdenního počtu RDG výkonů ve zbývajícím období do konce roku ke splnění 'Referenčního cíle'.

Poznámka:

34 - Radiologická klinika

V počtech RDG vyšetření nejsou započítána mamografická vyšetření.

	Od počátku roku				Období posledních 30 dnů				Posledních 7 dní do 03.10.2022							Referenční cíl do konce roku	Týdenní navýšení			
	2022	2019	2022/2019	%	2022	2019	2022/2019	%	Pr7d22/7d19	Po 3	Ne 2	So 1	Pa 30	Čt 29	St 28			Út 27		
FNOL CELKEM (bez vlivu klinik s počtem operací 2019 v MEDIX=0)	14 755	15 312	-557	96%	1 805	1 929	-124	94%	-7	88%	80	13	4	85	91	10	94	5 431	111%	47
01 - I. interní klinika - kardiologická	161	0	161	0%	12	0	12	0%	1	0%	0	0	0	4	0	0	1	100%	0	
04 - I. chirurgická klinika	2 341	2 442	-101	96%	287	292	-5	98%	1	111%	13	3	1	14	18	4	17	876	113%	9
05 - II. chirurgická klinika - cévně-transplantační	884	942	-58	94%	93	119	-26	78%	0	100%	4	2	0	6	5	0	7	354	120%	5
06 - Neurochirurgická klinika	1 457	1 334	123	109%	155	159	-4	97%	-1	74%	7	0	0	5	10	0	7	433	100%	0
07 - Klinika anesteziologie, resuscitace a intenzivní medicíny	0	0	0	0%	0	0	0	0%	0	0%	0	0	0	0	0	0	0	0	0%	0
08 - Porodnicko-gynekologická klinika	1 854	1 891	-37	98%	200	225	-25	89%	0	100%	8	2	0	11	11	2	12	646	106%	4
10 - Dětská klinika	231	270	-39	86%	25	42	-17	60%	-1	0%	0	0	0	0	0	0	0	122	147%	4
11 - Ortopedická klinika	2 091	2 170	-79	96%	275	304	-29	90%	-2	78%	11	0	0	12	15	0	15	791	111%	7
12 - Urologická klinika	1 405	1 494	-89	94%	167	189	-22	88%	-1	88%	7	0	0	8	8	0	13	552	119%	8
13 - Otolaryngologická klinika	1 113	1 144	-31	97%	165	138	27	120%	-1	85%	7	1	0	12	6	0	3	381	109%	3
14 - Oční klinika	207	172	35	120%	23	24	-1	96%	-1	43%	2	0	0	1	0	0	69	100%	0	
21 - Onkologická klinika	18	0	18	0%	0	0	0	0%	0	0%	0	0	0	0	0	0	0	0	0%	0
25 - Klinika ústní, čelistní a obličejové chirurgie	379	418	-39	91%	66	57	9	116%	-0	91%	1	0	0	1	4	0	4	183	127%	4
29 - Oddělení plastické a estetické chirurgie	474	560	-86	85%	67	72	-5	93%	0	100%	4	0	0	3	5	0	5	253	151%	8
31 - Traumatologická klinika	1 620	1 647	-27	98%	197	211	-14	93%	-0	98%	11	3	3	9	5	4	8	560	105%	3
34 - Radiologická klinika	45	42	3	107%	4	3	1	133%	-0	0%	0	0	0	0	0	0	0	6	100%	0
47 - Centrální operační sály	79	234	-155	34%	13	24	-11	54%	-1	29%	0	1	0	1	0	0	0	205	410%	13
50 - Kardiochirurgická klinika	575	552	23	104%	68	70	-2	97%	0	100%	5	1	0	3	3	0	3	184	100%	0


Legenda:

Denní report počtu operací obsahuje všechny uvedené oddělení prováděné operace v daný den na sálech, které jsou evidované v MEDIX.

Kumulativní počet operací od začátku roku je srovnáván se stejným obdobím referenčního roku. Ve stejné logice je srovnáván kumulativní počet posledních 30 dní.

Ukazatel Pr7d22/7d19: průměrný počet operací za posledních 7 dní je srovnán se 7-denním průměrem referenčního roku 2019.

Ukazatel 'Referenční cíl' do konce roku: vyjadřuje počet operací, který je nutno splnit do konce roku 2022 pro dosažení produkce referenčního roku 2019. Pokud byl vykázan v aktuálním roce do dne reportu vyšší objem péče, zůstává 'Referenční cíl' shodný s výkonností referenčního roku.

Referenční cíl' se může lišit od 'produkčního cíle', který je uveden v měsíčním reportingu a reflektuje výsledky jednání hospodářských schůzek.

Ukazatel Týdenní navýšení: Navýšení týdenního počtu operací ve zbývajícím období do konce roku ke splnění 'Referenčního cíle'.

Využití operačních sálů dětské kliniky dle operujících klinik k datu 03.10.2022

	Od počátku roku				Období posledních 30 dnů				Posledních 7 dní od do 03.10.2022							Referenční cíl do konce roku		Týdenní navýšení			
	2022	2019	2022/2019	%	2022	2019	2022/2019	%	Pr7d22/7d19	Po 3	Ne 2	So 1	Pa 30	Čt 29	St 28	Út 27					
	1	205	1 324	-119	91%	183	186	-3	98%	-8	80%	7	0	0	11	7	0		8	555	127%
FNOL CELKEM																					
04 - I. chirurgická klinika	202	249	-47	81%	28	38	-10	74%	-1	86%	0	0	0	0	2	0	4	139	151%	4	
05 - II. chirurgická klinika - cévně-transplantační	11	16	-5	69%	1	3	-2	33%	1	0%	0	0	0	0	1	0	0	8	267%	1	
06 - Neurochirurgická klinika	2	0	2	0%	0	0	0	0%	0	0%	0	0	0	0	0	0	0	0	0%	0	
08 - Porodnicko-gynekologická klinika	0	0	0	0%	0	0	0	0%	0	0%	0	0	0	0	0	0	0	0	0%	0	
10 - Dětská klinika	231	270	-39	86%	25	42	-17	60%	-8	0%	0	0	0	0	0	0	0	122	147%	4	
11 - Ortopedická klinika	78	26	52	300%	11	4	7	275%	0	0%	0	0	0	0	0	0	0	16	100%	0	
12 - Urologická klinika	279	328	-49	85%	40	46	-6	87%	0	100%	0	0	0	4	4	0	4	154	147%	5	
13 - Otolaryngologická klinika	245	285	-40	86%	52	32	20	163%	2	125%	3	0	0	7	0	0	0	123	148%	4	
14 - Oční klinika	77	48	29	160%	9	7	2	129%	0	0%	0	0	0	0	0	0	0	26	100%	0	
25 - Klinika ústní, čelistní a obličejové chirurgie	4	4	0	100%	0	0	0	0%	0	0%	0	0	0	0	0	0	0	0	0%	0	
29 - Oddělení plastické a estetické chirurgie	65	72	-7	90%	14	7	7	200%	0	100%	4	0	0	0	0	0	0	23	144%	1	
31 - Traumatologická klinika	10	26	-16	38%	3	7	-4	43%	-2	0%	0	0	0	0	0	0	0	28	233%	2	
47 - Centrální operační sály	1	0	1	0%	0	0	0	0%	0	0%	0	0	0	0	0	0	0	0	0%	0	
50 - Kardiochirurgická klinika	0	0	0	0%	0	0	0	0%	0	0%	0	0	0	0	0	0	0	0	0%	0	

