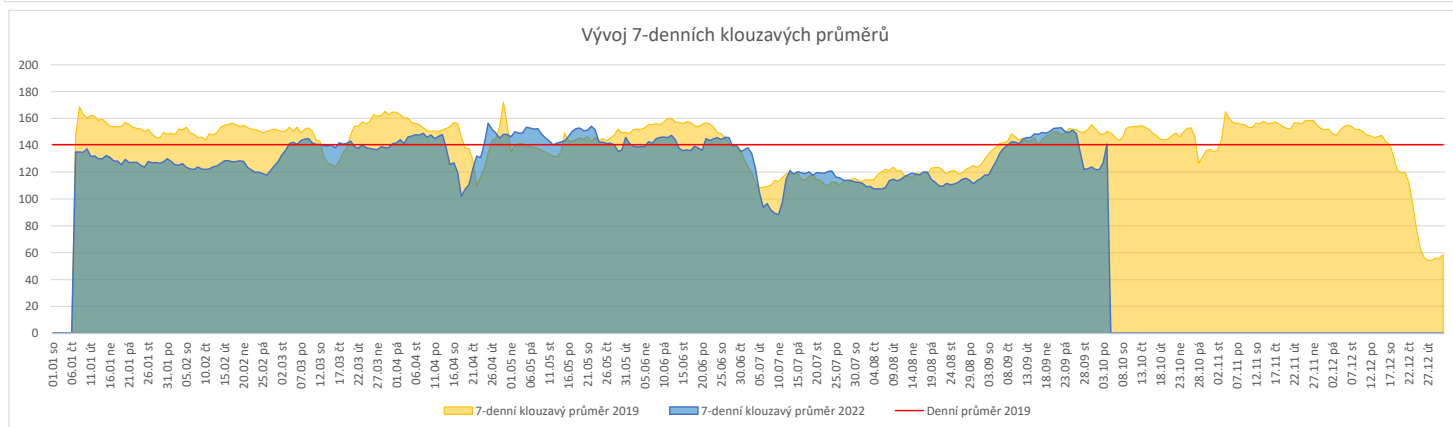
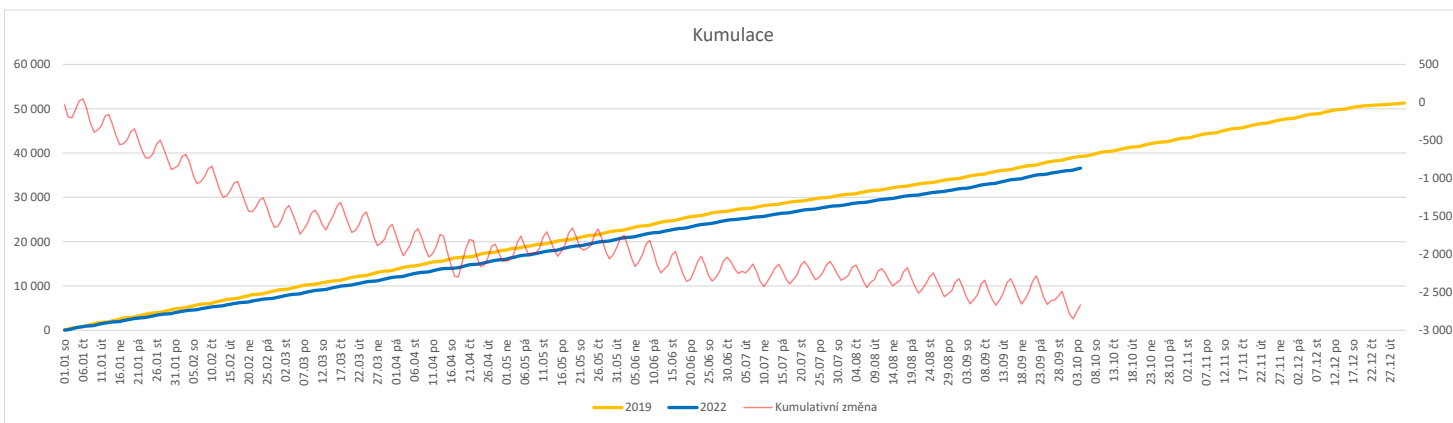


Vývoj počtu pacientů přijatých k hospitalizaci (RČ/den/klinika) k datu 04.10.2022

	Od počátku roku				Období posledních 30 dnů				Posledních 7 dní do 04.10.2022							Referenční cíl do konce roku	Týdenní navýšení			
	2022	2019	2022/2019	93%	2022	2019	2022/2019	98%	Pr7d22/Pr7d19	Út 4	Po 3	Ne 2	So 1	Pa 30	Čt 29			St 28		
FNOL CELKEM - bez překladů vč. COVID+ (kliniky níže vč. překladů)	36 590	39 256	-2 666	93%	4 508	4 612	-104	98%	-9	94%	205	248	112	40	103	178	100	14 681	122%	223
Chirurgické obory	18 611	19 916	-1 305	93%	2 384	2 322	62	103%	4	105%	108	123	73	19	43	108	67	7 350	122%	109
04 - I. chirurgická klinika	2 703	3 036	-333	89%	346	341	5	101%	0	100%	16	19	10	2	4	18	10	1 237	137%	28
05 - II. chirurgická klinika - cévně-transplantační	1 191	1 339	-148	89%	133	165	-32	81%	-1	75%	4	5	5	0	5	4	4	544	137%	13
06 - Neurochirurgická klinika	1 467	1 360	107	108%	162	162	0	100%	-1	82%	5	6	4	0	5	9	3	425	100%	0
08 - Porodnicko-gynekologická klinika	3 230	3 255	-25	99%	413	391	22	106%	1	110%	17	18	8	9	10	18	11	1 040	102%	3
10 - Dětská klinika	3 393	3 503	-110	97%	429	415	14	103%	3	126%	20	27	13	3	9	20	15	1 211	110%	10
11 - Ortopedická klinika	1 909	2 104	-195	91%	277	274	3	101%	0	101%	14	13	13	0	0	13	15	846	130%	17
12 - Urologická klinika	1 455	1 637	-182	89%	177	181	-4	98%	-1	80%	10	9	7	0	3	5	3	664	138%	16
13 - Otolaryngologická klinika	895	1 086	-191	82%	122	129	-7	95%	-2	55%	4	3	4	1	2	3	1	499	162%	16
14 - Oční klinika	751	693	58	108%	87	63	24	138%	1	136%	6	7	1	0	3	2	0	195	100%	0
25 - Klinika ústní, čelistní a obličejové chirurgie	704	908	-204	78%	95	103	-8	92%	-0	88%	4	8	0	2	2	5	1	498	169%	17
29 - Oddělení plastické a estetické chirurgie	0	0	0	0%	0	0	0	0%	0	0%	0	0	0	0	0	0	0	0	0%	0
31 - Traumatologická klinika	1 572	1 825	-253	86%	192	221	-29	87%	0	107%	11	7	8	5	3	9	6	783	148%	22
50 - Kardiologická klinika	593	582	11	102%	72	69	3	104%	1	133%	4	5	2	1	3	5	0	172	100%	0
Interní a komplexní obory	17 979	19 340	-1 361	93%	2 124	2 290	-166	93%	-13	83%	97	125	39	21	60	70	33	7 331	123%	114
01 - I. interní klinika - kardiologická	3 773	4 032	-259	94%	432	458	-26	94%	-3	82%	19	21	10	2	11	15	11	1 474	121%	22
02 - II. interní klinika gastroenterologie a geriatry	2 406	2 119	287	114%	277	247	30	112%	0	100%	12	10	8	4	13	8	2	686	100%	0
03 - III. interní klinika - nefrologická, revmatologická a endokrinologická	2 250	2 268	-18	99%	253	277	-24	91%	-2	83%	3	19	7	4	6	7	8	699	103%	2
07 - Klinika anesteziologie, resuscitace a intenzivní medicíny	1 242	1 375	-133	90%	153	181	-28	85%	-1	77%	6	10	3	1	4	6	0	569	131%	12
09 - Novorozenecké oddělení	1 895	1 929	-34	98%	242	216	26	112%	-0	93%	4	5	6	7	8	7	4	643	106%	3
15 - Oddělení alergologie a kl. imun.	0	0	0	0%	0	0	0	0%	0	0%	0	0	0	0	0	0	0	0	0%	0
16 - Klinika plicních nemocí a tuberkulózy	2 331	2 562	-231	91%	277	326	-49	85%	-3	71%	14	24	2	1	7	2	3	1 015	129%	20
17 - Neurologická klinika	1 572	2 104	-532	75%	209	270	-61	77%	-3	67%	10	11	4	2	10	5	4	1 240	175%	45
18 - Klinika psychiatrie	870	986	-116	88%	109	124	-15	88%	-1	91%	16	14	2	0	1	8	0	376	145%	10
19 - Klinika pracovního lékařství	0	0	0	0%	0	0	0	0%	0	0%	0	0	0	0	0	0	0	0	0%	0
20 - Klinika chorob kožních a pohlavních	471	530	-59	89%	50	58	-8	86%	0	127%	3	5	0	1	2	3	0	235	134%	5
21 - Onkologická klinika	1 568	1 693	-125	93%	177	201	-24	88%	-1	78%	10	7	1	0	3	10	1	703	122%	11
22 - Klinika nukleární medicíny	248	244	4	102%	33	22	11	150%	0	100%	1	3	0	0	0	0	0	81	100%	0
26 - Oddělení rehabilitace	589	660	-71	89%	76	65	11	117%	0	100%	3	9	0	0	2	1	0	232	144%	6
27 - Klinika tělovýchovného lékařství a kardiovaskulární rehabilitace	0	0	0	0%	0	0	0	0%	0	0%	0	0	0	0	0	0	0	0	0%	0
30 - Oddělení geriatry	530	500	30	106%	42	50	-8	84%	1	136%	5	8	0	0	2	0	0	155	100%	0
32 - Hemato-onkologická klinika	735	876	-141	84%	85	92	-7	92%	0	112%	7	3	0	0	2	7	0	384	158%	12
36 - Oddělení klinické logopedie	0	0	0	0%	0	0	0	0%	0	0%	0	0	0	0	0	0	0	0	0%	0
39 - Oddělení klinické psychologie	0	0	0	0%	0	0	0	0%	0	0%	0	0	0	0	0	0	0	0	0%	0
60 - Oddělení urgentního příjmu	0	0	0	0%	0	0	0	0%	0	0%	0	0	0	0	0	0	0	0	0%	0


Legenda:

Denní report počtu pacientů přijatých k hospitalizaci čerpá z chorobopisů MEDEA.

Na úrovni kliniky obsahuje veškeré příjmy na lůžko dotčené kliniky, včetně hospitalizací přeložených z jiných klinik (ne však příjmy z jiných středisek v rámci dané kliniky).

Na úrovni FNOL celkem obsahuje pouze externí příjmy, vyloučeny jsou veškeré překlady v rámci FNOL.

Kumulativní počet pacientů přijatých k hospitalizaci od začátku roku je srovnáván se stejným obdobím referenčního roku. Ve stejné logice je srovnáván kumulativní počet posledních 30 dnů.

Ukazatel Pr7d22/Pr7d19: průměrný počet pacientů přijatých k hospitalizaci za posledních 7 dní aktuálního období je srovnán se 7-denním průměrem referenčního roku 2019.

Ukazatel 'Referenční cíl' do konce roku: vyjadřuje počet pacientů přijatých k hospitalizaci, který je nutno splnit do konce roku 2022 pro dosažení produkce referenčního roku 2019. Pokud byl vykázan v aktuálním roce do dne reportu vyšší objem péče, zůstává 'Referenční cíl' shodný s výkonností referenčního roku.

Referenční cíl' se může lišit od 'produkčního cíle', který je uveden v měsíčním reportingu a reflektuje výsledky jednání hospodářských schůzek.

Ukazatel Týdenní navýšení: Navýšení týdenního počtu přijatých pacientů k hospitalizaci ve zbývajícím období do konce roku ke splnění 'Referenčního cíle'.

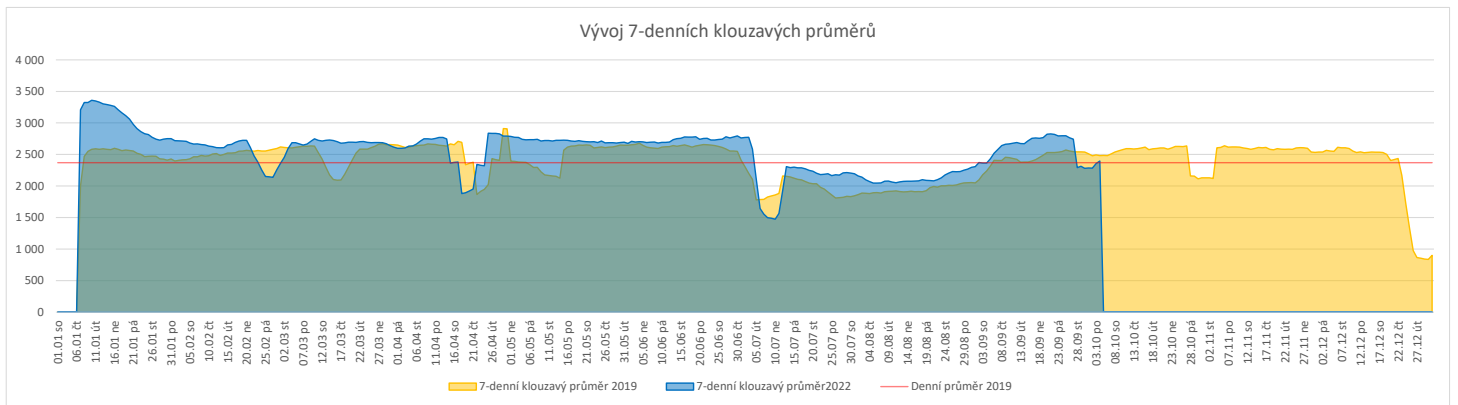
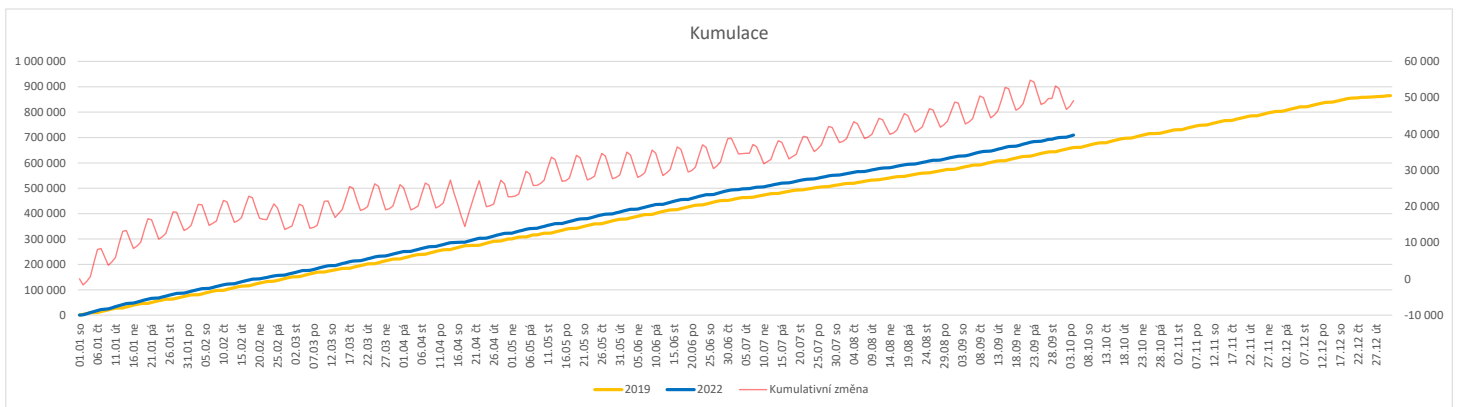
Poznámka:

01 - I. interní klinika - kardiologická

V počtech přijatých pacientů nejsou započítány hodnoty covid+ oddělení Franze Josefa

Vývoj počtu ambulantních vyšetření (RČ/den/klinika) k datu 04.10.2022

	Od počátku roku				Období posledních 30 dnů				Posledních 7 dní do 04.10.2022							Referenční cíl do konce roku	Týdenní navýšení			
	2022	2019	2022/2019	107%	2022	2019	2022/2019	105%	Pr7d22/7d19	Út 4	Po 3	Ne 2	So 1	Pa 30	Čt 29			St 28		
FNOL CELKEM	709 733	660 523	49 210	107%	82 560	78 863	3 697	105%	-86	97%	4 342	4 158	490	539	2 881	3 927	443	204 510	100%	0
01 - I. interní klinika - kardiologická	18 162	21 888	-3 726	83%	2 536	2 720	-184	93%	-11	86%	145	122	8	15	81	123	8	10 929	152%	311
02 - II. interní klinika gastroenterologie (bez geriatry)	25 606	20 309	5 297	126%	2 917	2 306	611	126%	-2	98%	124	150	1	4	115	163	6	6 348	100%	0
03 - III. interní klinika - nefrologická, revmatologická a endokrinologická	35 432	32 541	2 891	109%	4 205	4 250	-45	99%	-14	89%	226	206	7	8	188	193	4	9 828	100%	0
04 - I. chirurgická klinika	18 384	18 544	-160	99%	2 110	2 335	-225	90%	-8	89%	116	94	15	11	91	96	21	6 069	103%	14
05 - II. chirurgická klinika - cévně-transplantační	8 847	9 100	-253	97%	1 042	1 118	-76	93%	-9	76%	52	54	2	1	39	44	1	3 018	109%	22
06 - Neurochirurgická klinika	9 679	8 276	1 403	117%	1 233	986	247	125%	-2	95%	55	72	1	4	47	53	4	2 451	100%	0
07 - Klinika anesteziologie, resuscitace a intenzivní medicíny	21 874	23 060	-1 186	95%	2 741	2 947	-206	93%	-17	81%	118	119	6	3	109	139	3	8 286	117%	99
08 - Porodnicko-gynekologická klinika	22 257	25 021	-2 764	89%	2 570	2 953	-383	87%	-15	84%	117	110	14	15	122	131	23	10 400	136%	231
09 - Novorozenecké oddělení	1 989	1 707	282	117%	199	211	-12	94%	-3	73%	6	26	1	3	13	6	1	485	100%	0
10 - Dětská klinika	36 978	34 796	2 182	106%	4 424	4 216	208	105%	-2	98%	177	215	41	46	172	211	33	11 969	100%	0
11 - Ortopedická klinika	31 237	27 473	3 764	114%	4 092	3 637	455	113%	-9	92%	190	243	13	0	155	157	17	8 888	100%	0
12 - Urologická klinika	27 970	28 626	-656	98%	3 467	3 630	-163	96%	-21	82%	182	177	3	1	147	163	4	9 265	108%	55
13 - Otolaryngologická klinika	32 224	27 993	4 231	115%	3 847	2 881	966	134%	17	117%	164	170	41	72	129	166	39	7 846	100%	0
14 - Oční klinika	32 787	30 723	2 064	107%	3 819	3 432	387	111%	-14	89%	194	225	32	32	120	150	22	9 741	100%	0
15 - Oddělení alergologie a kl. imun.	18 825	18 587	238	101%	2 212	2 343	-131	94%	9	117%	130	141	0	0	52	103	0	6 184	100%	0
16 - Klinika plicních nemocí a tuberkulózy	21 737	22 247	-510	98%	2 632	2 679	-47	98%	-9	88%	141	164	5	0	28	146	1	7 148	108%	43
17 - Neurologická klinika	16 617	18 488	-1 871	90%	2 087	2 473	-386	84%	-16	77%	133	100	0	2	62	79	0	7 326	134%	156
18 - Klinika psychiatrie	13 659	12 746	913	107%	1 632	1 557	75	105%	-7	88%	93	85	7	5	49	97	4	4 316	100%	0
19 - Klinika pracovního lékařství	38 261	13 889	24 372	275%	2 741	1 062	1 679	258%	77	335%	362	82	0	0	44	283	0	2 870	100%	0
20 - Klinika chorob kožních a pohlavních	28 835	28 659	176	101%	3 199	3 363	-164	95%	-11	90%	187	225	3	6	104	169	2	9 421	100%	0
21 - Onkologická klinika	52 081	45 158	6 923	115%	6 275	5 489	786	114%	23	115%	324	344	0	4	231	334	6	13 812	100%	0
22 - Klinika nukleární medicíny	2 321	2 404	-83	97%	272	336	-64	81%	-2	78%	16	3	0	0	17	21	0	933	110%	7
24 - Klinika zubního lékařství	0	0	0	0%	0	0	0	0%	0	0%	0	0	0	0	0	0	0	0	0%	0
25 - Klinika ústní, čelistní a obličejové chirurgie	30 829	31 438	-609	98%	3 407	3 579	-172	95%	-23	81%	154	139	63	80	86	102	62	10 947	106%	51
26 - Oddělení rehabilitace	26 668	26 127	541	102%	3 073	3 267	-194	94%	-11	89%	167	159	5	7	147	151	3	8 293	100%	0
27 - Klinika tělovýchovného lékařství a kardiovaskulární rehabilitace	19 295	16 892	2 403	114%	2 471	1 836	635	135%	6	110%	137	142	0	0	79	122	0	5 089	100%	0
28 - Ústav lékařské genetiky	3 999	5 810	-1 811	69%	435	633	-198	69%	-2	88%	14	21	3	13	17	30	0	3 185	232%	151
29 - Oddělení plastické a estetické chirurgie	10 898	11 791	-893	92%	1 285	1 478	-193	87%	-4	92%	67	106	2	4	48	56	5	4 476	125%	75
30 - Oddělení geriatry	1 840	2 010	-170	92%	211	233	-22	91%	-1	84%	10	14	0	0	10	7	0	767	128%	15
31 - Traumatologická klinika	13 941	14 930	-989	93%	1 575	1 884	-309	84%	-16	73%	86	70	1	0	75	76	1	5 461	122%	83
32 - Hemato-onkologická klinika	20 247	20 059	188	101%	2 446	2 596	-150	94%	-12	85%	151	101	3	1	91	116	1	5 776	100%	0
33 - Oddělení klinické biochemie	947	874	73	108%	94	77	17	122%	-1	84%	12	5	0	0	2	8	0	331	100%	0
35 - Transfúzní oddělení	381	167	214	228%	75	13	62	577%	1	400%	5	0	0	0	3	4	0	46	100%	0
38 - Ústav soudního lékařství a medicinského práva	0	0	0	0%	0	0	0	0%	0	0%	0	0	0	0	0	0	0	0	0%	0
39 - Oddělení klinické psychologie	5 048	5 088	-40	99%	561	579	-18	97%	-7	66%	38	22	0	0	16	16	0	1 550	103%	4
43 - Ústav farmakologie	318	259	59	123%	36	34	2	106%	0	120%	2	1	0	0	4	5	0	90	100%	0
45 - Sociální oddělení	1 193	1 275	-82	94%	133	168	-35	79%	-4	41%	3	2	0	0	8	5	0	484	120%	7
50 - Kardiologická klinika	6 303	4 642	1 661	136%	726	604	122	120%	1	107%	31	34	5	2	21	35	4	1 628	100%	0
60 - Oddělení urgentního příjmu	50 731	46 471	4 260	109%	5 605	4 894	711	115%	30	119%	207	206	208	200	155	164	168	14 497	100%	0
Okřovací centrum	27 176	423	26 753	6425%	1 685	61	1 624	2762%	76	3218%	314	0	0	0	4	229	0	154	100%	0


Legenda:

Denní report počtu ambulantních vyšetření obsahuje všechny ambulantně ošetřená rodná čísla v daný den na konkrétní klinice.

Kumulativní počet ambulantních vyšetření od začátku roku je srovnáván se stejným obdobím referenčního roku. Ve stejné logice je srovnáván kumulativní počet posledních 30 dnů.

Ukazatel Pr7d22/7d19: průměrný počet ambulantně vyšetřených pacientů za posledních 7 dní je srovnáván se 7-denním průměrem referenčního roku 2019.

Ukazatel 'Referenční cíl' do konce roku: vyjadřuje počet ambulantně vyšetřených pacientů, který je nutno splnit do konce roku 2022 pro dosažení produkce referenčního roku 2019. Pokud byl vykázan v aktuálním roce do dne reportu vyšší objem péče, zůstává 'Referenční cíl' shodný s výkonností referenčního roku.

Referenční cíl se může lišit od 'produkčního cíle', který je uveden v měsíčním reportingu a reflektuje výsledky jednání hospodářských schůzek.

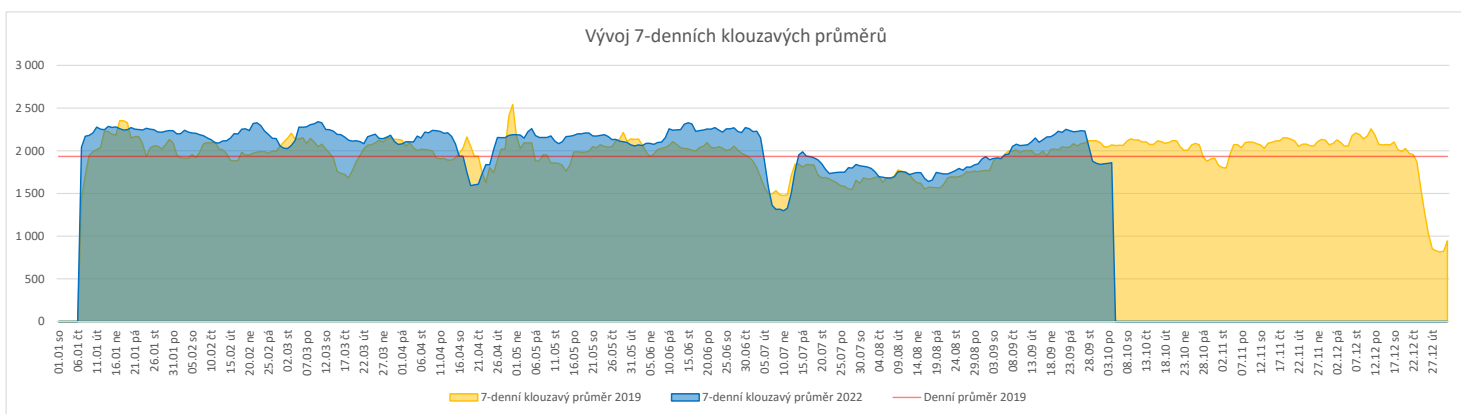
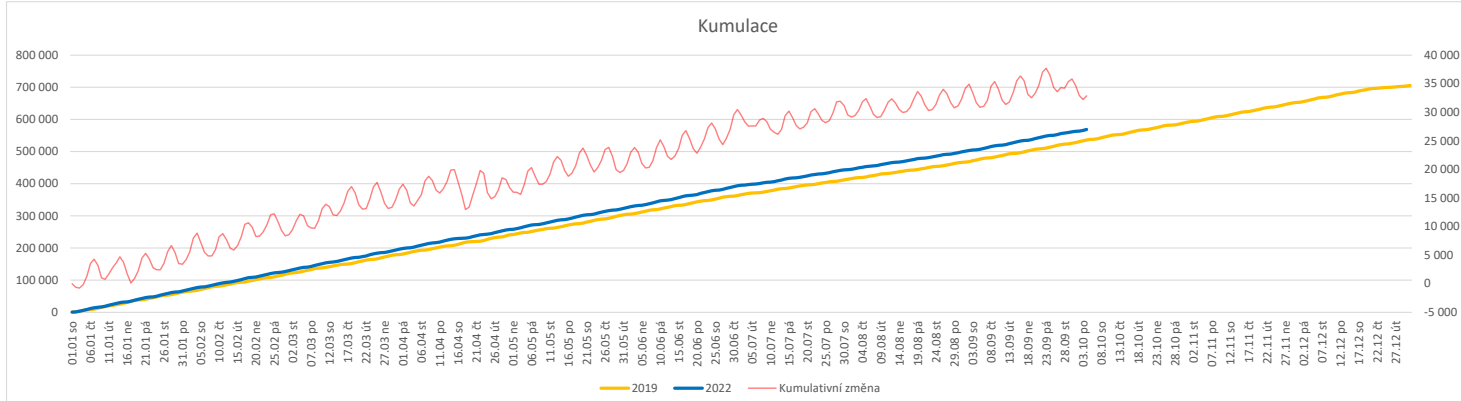
Ukazatel Týdenní navýšení: Navýšení týdenního počtu ambulantních vyšetření ve zbývajícím období do konce roku ke splnění 'Referenčního cíle'.

Poznámka:

60 - Oddělení urgentního příjmu

V počtech ambulantních vyšetření nejsou započítány vyšetření na pracovištích Antigenní testy a Odběrové místo.

	Od počátku roku				Období posledních 30 dnů				Posledních 7 dní do 04.10.2022							Referenční cíl do konce roku	Týdenní navýšení			
	2022	2019	2022/2019	105%	2022	2019	2022/2019	99%	Pr7d22/7d19	Út 4	Po 3	Ne 2	So 1	Pa 30	Čt 29			St 28		
FNOL CELKEM	547 963	519 548	28 415	105%	61 559	62 463	-904	99%	-207	90%	3 055	1 967	740	1 389	2 284	1 680	1 523	169 650	83%	0
28 - Ústav lékařské genetiky	1 776	1 874	-98	95%	222	169	53	131%	2	138%	11	14	0	2	7	10	0	578	120%	9
32 - Hemato-onkologická klinika	187 029	178 743	8 286	105%	21 437	21 384	53	100%	-45	93%	996	1 028	264	250	701	893	264	56 092	100%	0
33 - Oddělení klinické biochemie	258 812	254 587	4 225	102%	29 708	31 248	-1 540	95%	-154	85%	1 658	317	379	1 025	1 157	306	1 148	80 928	100%	0
35 - Transfuzní oddělení	17 021	17 804	-783	96%	2 002	2 058	-56	97%	-7	89%	43	69	54	49	75	72	39	6 340	114%	66
38 - Ústav soudního lékařství a medicínského práva	3 120	2 475	645	126%	394	292	102	135%	4	155%	9	70	0	0	3	0	0	928	100%	0
40 - Ústav mikrobiologie	80 205	64 065	16 140	125%	7 796	7 312	484	107%	1	101%	338	469	43	63	341	399	72	19 111	100%	0


Legenda:

Denní report obsahuje množství laboratorních výkonů ve vyjádření RČ/den/klinika evidovaných v systému OpenLIMS.

U klinik 28 a 40 jsou zdrojem obdržené žádanky ve vyjádření RČ/den/klinika evidovaných v systému LIMS.

Kumulativní počet laboratorních výkonů od začátku roku je srovnáván se stejným obdobím referenčního roku. Ve stejné logice je srovnáván kumulativní počet posledních 30 dnů.

Ukazatel Pr7d22/7d19: průměrný počet laboratorních výkonů za posledních 7 dní je srovnán se 7-denním průměrem referenčního roku 2019.

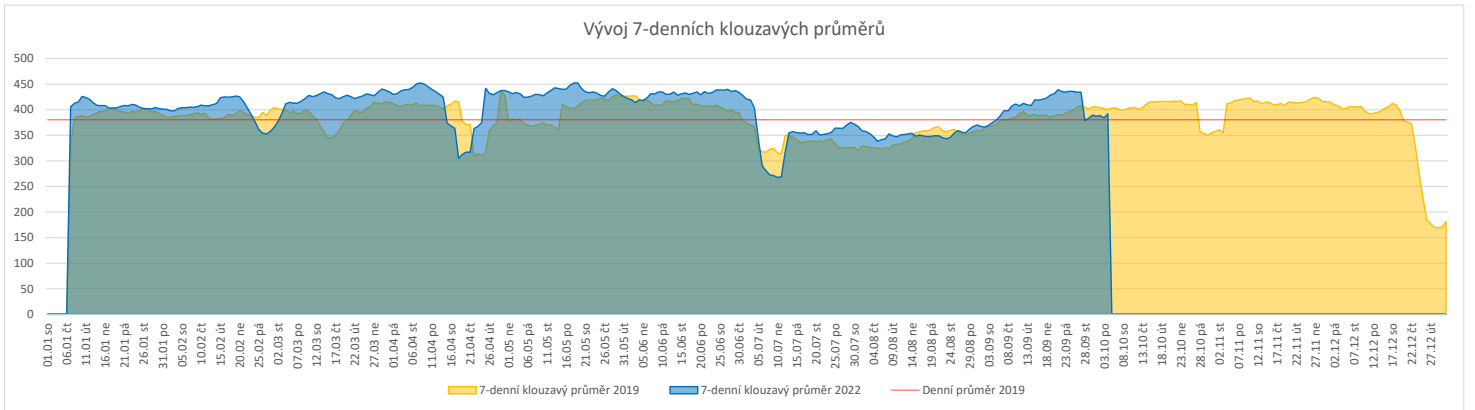
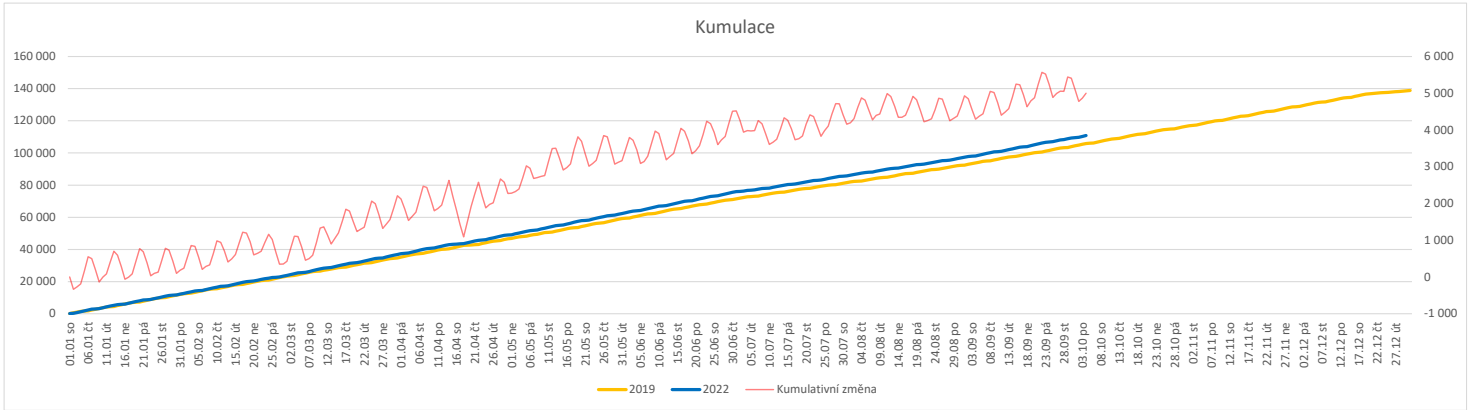
Ukazatel 'Referenční cíl' do konce roku: vyjadřuje počet laboratorních výkonů, který je nutno splnit do konce roku 2022 pro dosažení produkce referenčního roku 2019. Pokud byl vykázan v aktuálním roce do dne reportu vyšší objem péče, zůstává 'Referenční cíl' shodný s výkonností referenčního roku.

Referenční cíl se může lišit od 'produkčního cíle', který je uveden v měsíčním reportingu a reflektuje výsledky jednání hospodářských schůzek.

Ukazatel Týdenní navýšení: Navýšení týdenního počtu laboratorních výkonů ve zbývajícím období do konce roku ke splnění 'Referenčního cíle'.

Vývoj počtu RDG vyšetření (RČ/den/klinika) k datu 04.10.2022

	Od počátku roku				Období posledních 30 dnů				Posledních 7 dní do 04.10.2022							Referenční cíl do konce roku	Týdenní navýšení			
	2022	2019	2022/2019	105%	2022	2019	2022/2019	103%	Pr7d22/7d19	Út 4	Po 3	Ne 2	So 1	Pa 30	Čt 29			St 28		
FNOL CELKEM	110 888	105 862	5 026	105%	12 896	12 460	436	103%	-9	98%	571	568	173	206	508	537	180	33 011	100%	0
22 - Klinika nukleární medicíny	7 734	7 954	-220	97%	777	935	-158	83%	-4	84%	44	25	0	16	46	37	0	2 543	109%	19
34 - Radiologická klinika	103 154	97 908	5 246	105%	12 119	11 525	594	105%	-4	99%	527	543	173	190	462	500	180	30 688	100%	0


Legenda:

Denní report obsahuje množství RDG výkonů ve vyjádření RČ/den/klinika.

Kumulativní počet RDG výkonů od začátku roku je srovnáván se stejným obdobím referenčního roku. Ve stejné logice je srovnáván kumulativní počet posledních 30 dní.

Ukazatel Pr7d22/7d19: průměrný počet RDG výkonů za posledních 7 dní je srovnán se 7-denním průměrem referenčního roku 2019.

Ukazatel 'Referenční cíl' do konce roku: vyjadřuje počet RDG výkonů, který je nutno splnit do konce roku 2022 pro dosažení produkce referenčního roku 2019. Pokud byl vykázan v aktuálním roce do dne reportu vyšší objem péče, zůstává 'Referenční cíl' shodný s výkonností referenčního roku.

Referenční cíl se může lišit od 'produkčního cíle', který je uveden v měsíčním reportingu a reflektuje výsledky jednání hospodářských schůzek.

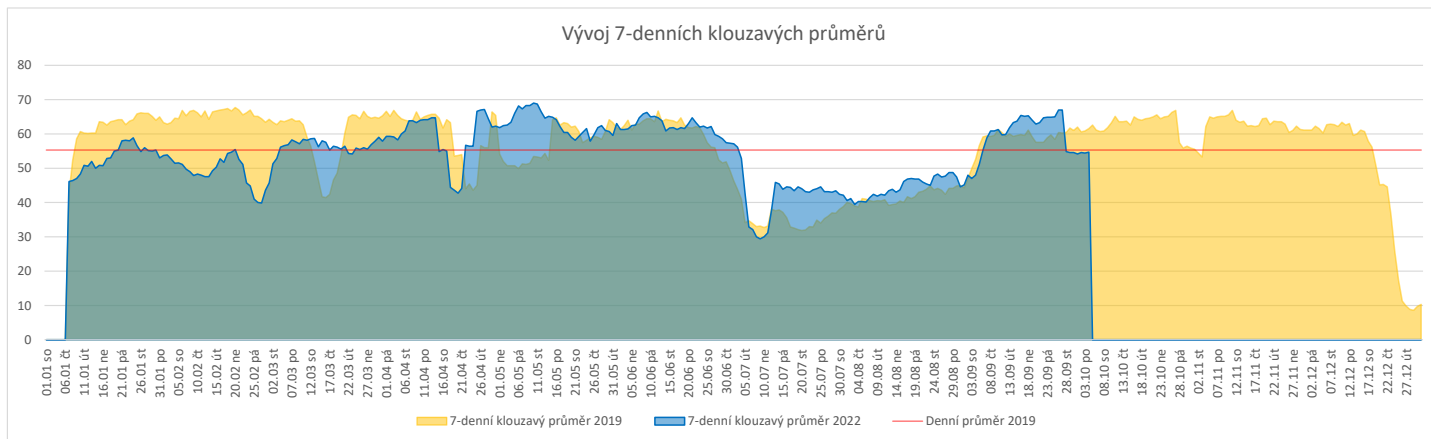
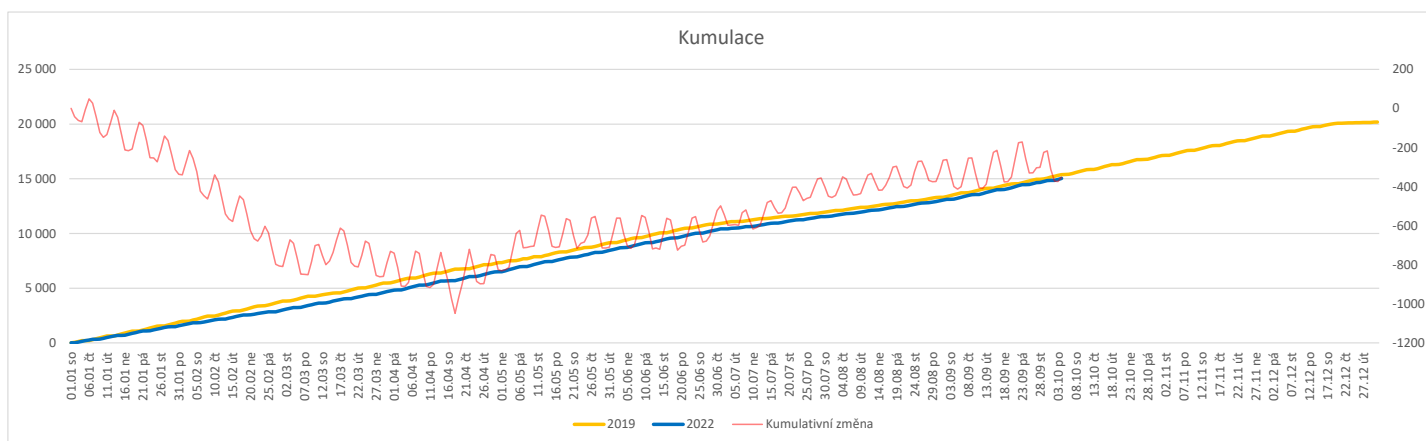
Ukazatel Týdenní navýšení: Navýšení týdenního počtu RDG výkonů ve zbývajícím období do konce roku ke splnění 'Referenčního cíle'.

Poznámka:

34 - Radiologická klinika

V počtech RDG vyšetření nejsou započítána mamografická vyšetření.

	Od počátku roku				Období posledních 30 dnů				Posledních 7 dní do 04.10.2022							Referenční cíl do konce roku	Týdenní navýšení			
	2022	2019	2022/2019		2022	2019	2022/2019		Pr7d22/7d19	Út 4	Po 3	Ne 2	So 1	Pa 30	Čt 29			St 28		
FNOL CELKEM (bez vlivu klinik s počtem operací 2019 v MEDIX=0)	14 851	15 386	-355	97%	1 895	1 927	-32	98%	-7	88%	96	80	13	4	85	91	10	5 335	111%	45
01 - I. interní klinika - kardiologická	161	0	161	0%	12	0	12	0%	1	0%	0	0	0	0	4	0	0	1	100%	0
04 - I. chirurgická klinika	2 354	2 454	-100	96%	300	295	5	102%	-0	97%	13	13	3	1	14	18	4	863	113%	9
05 - II. chirurgická klinika - cévně-transplantační	888	945	-57	94%	96	117	-21	82%	-0	91%	4	4	2	0	6	5	0	350	119%	5
06 - Neurochirurgická klinika	1 464	1 341	123	109%	161	160	1	101%	-2	67%	7	7	0	0	5	10	0	426	100%	0
07 - Klinika anesteziologie, resuscitace a intenzivní medicíny	0	0	0	0%	0	0	0	0%	0	0%	0	0	0	0	0	0	0	0	0%	0
08 - Porodnicko-gynekologická klinika	1 865	1 897	-32	98%	210	223	-13	94%	0	105%	11	8	2	0	11	11	2	635	105%	3
10 - Dětská klinika	231	270	-39	86%	25	42	-17	60%	-1	0%	0	0	0	0	0	0	0	122	147%	4
11 - Ortopedická klinika	2 112	2 182	-70	97%	296	304	-8	97%	-1	86%	21	11	0	0	12	15	0	770	110%	6
12 - Urologická klinika	1 416	1 500	-84	94%	178	182	-4	98%	-1	89%	11	7	0	0	8	8	0	541	118%	7
13 - Otolaryngologická klinika	1 122	1 149	-27	98%	174	141	33	123%	0	109%	9	7	1	0	12	6	0	372	108%	3
14 - Oční klinika	207	172	35	120%	23	24	-1	96%	-1	43%	0	2	0	0	0	1	0	69	100%	0
21 - Onkologická klinika	18	0	18	0%	0	0	0	0%	0	0%	0	0	0	0	0	0	0	0	0%	0
25 - Klinika ústní, čelistní a obličejové chirurgie	385	422	-37	91%	72	57	15	126%	0	109%	6	1	0	0	1	4	0	177	126%	4
29 - Oddělení plastické a estetické chirurgie	478	563	-85	85%	71	71	0	100%	-0	94%	4	4	0	0	3	5	0	249	152%	8
31 - Traumatologická klinika	1 625	1 659	-34	98%	199	215	-16	93%	-1	82%	5	11	3	3	9	5	4	555	107%	3
34 - Radiologická klinika	45	42	3	107%	4	2	2	200%	-0	0%	0	0	0	0	0	0	0	6	100%	0
47 - Centrální operační sály	80	235	-155	34%	14	25	-11	56%	-0	50%	1	0	1	0	1	0	0	204	416%	13
50 - Kardiochirurgická klinika	579	555	24	104%	72	69	3	104%	0	107%	4	5	1	0	3	3	0	181	100%	0


Legenda:

Denní report počtu operací obsahuje všechny uvedené oddělení prováděné operace v daný den na sálech, které jsou evidované v MEDIX.

Kumulativní počet operací od začátku roku je srovnáván se stejným obdobím referenčního roku. Ve stejné logice je srovnáván kumulativní počet posledních 30 dnů.

Ukazatel Pr7d22/7d19: průměrný počet operací za posledních 7 dní je srovnán se 7-denním průměrem referenčního roku 2019.

Ukazatel 'Referenční cíl' do konce roku: vyjadřuje počet operací, který je nutno splnit do konce roku 2022 pro dosažení produkce referenčního roku 2019. Pokud byl vykázan v aktuálním roce do dne reportu vyšší objem péče, zůstává 'Referenční cíl' shodný s výkonností referenčního roku.

Referenční cíl' se může lišit od 'produkčního cíle', který je uveden v měsíčním reportingu a reflektuje výsledky jednání hospodářských schůzek.

Ukazatel Týdenní navýšení: Navýšení týdenního počtu operací ve zbývajícím období do konce roku ke splnění 'Referenčního cíle'.

Využití operačních sálů dětské kliniky dle operujících klinik k datu 04.10.2022

	Od počátku roku				Období posledních 30 dnů				Posledních 7 dní od do 04.10.2022								Referenční cíl do konce roku		Týdenní navýšení	
	2022	2019	2022/2019	%	2022	2019	2022/2019	%	Pr7d22/7d19	Út 4	Po 3	Ne 2	So 1	Pa 30	Čt 29	St 28				
FNOL CELKEM	1 215	1 324	-109	92%	193	182	11	106%	2	106%	10	7	0	0	11	7	0	545	125%	10
04 - I. chirurgická klinika	202	249	-47	81%	28	38	-10	74%	-5	29%	0	0	0	0	0	2	0	139	151%	4
05 - II. chirurgická klinika - cévně-transplantační	11	16	-5	69%	1	3	-2	33%	1	0%	0	0	0	0	0	1	0	8	267%	1
06 - Neurochirurgická klinika	2	0	2	0%	0	0	0	0%	0	0%	0	0	0	0	0	0	0	0	0%	0
08 - Porodnicko-gynekologická klinika	0	0	0	0%	0	0	0	0%	0	0%	0	0	0	0	0	0	0	0	0%	0
10 - Dětská klinika	231	270	-39	86%	25	42	-17	60%	-8	0%	0	0	0	0	0	0	0	122	147%	4
11 - Ortopedická klinika	78	26	52	300%	11	4	7	275%	0	0%	0	0	0	0	0	0	0	16	100%	0
12 - Urologická klinika	282	328	-46	86%	43	42	1	102%	3	138%	3	0	0	0	4	4	0	151	144%	4
13 - Otolaryngologická klinika	252	285	-33	88%	59	32	27	184%	13	425%	7	3	0	0	7	0	0	116	140%	3
14 - Oční klinika	77	48	29	160%	9	7	2	129%	0	0%	0	0	0	0	0	0	0	26	100%	0
25 - Klinika ústní, čelistní a obličejové chirurgie	4	4	0	100%	0	0	0	0%	0	0%	0	0	0	0	0	0	0	0	0%	0
29 - Oddělení plastické a estetické chirurgie	65	72	-7	90%	14	7	7	200%	0	100%	0	4	0	0	0	0	0	23	144%	1
31 - Traumatologická klinika	10	26	-16	38%	3	7	-4	43%	-2	0%	0	0	0	0	0	0	0	28	233%	2
47 - Centrální operační sály	1	0	1	0%	0	0	0	0%	0	0%	0	0	0	0	0	0	0	0	0%	0
50 - Kardiochirurgická klinika	0	0	0	0%	0	0	0	0%	0	0%	0	0	0	0	0	0	0	0	0%	0

