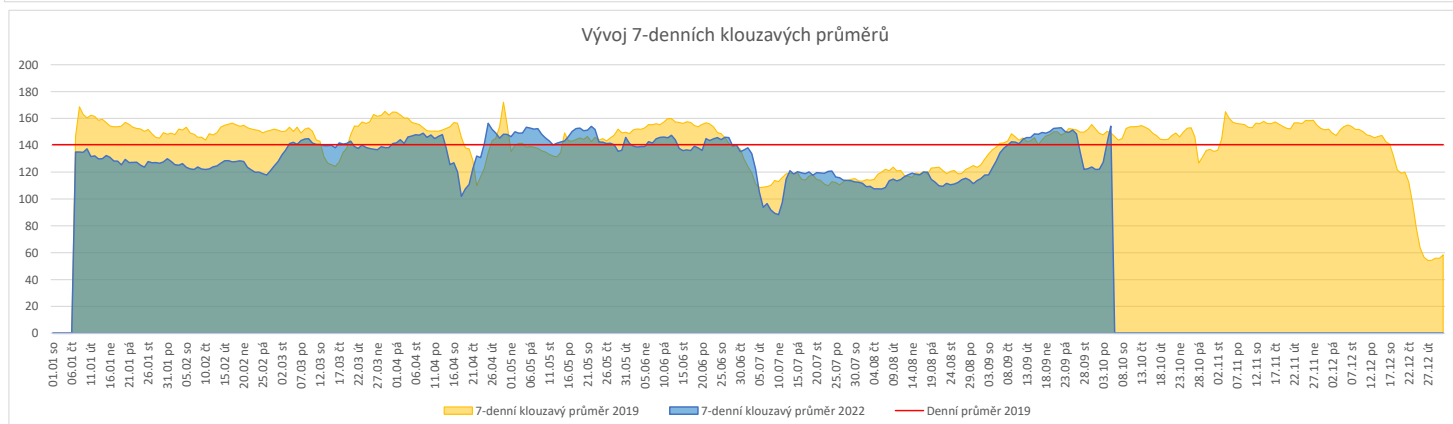
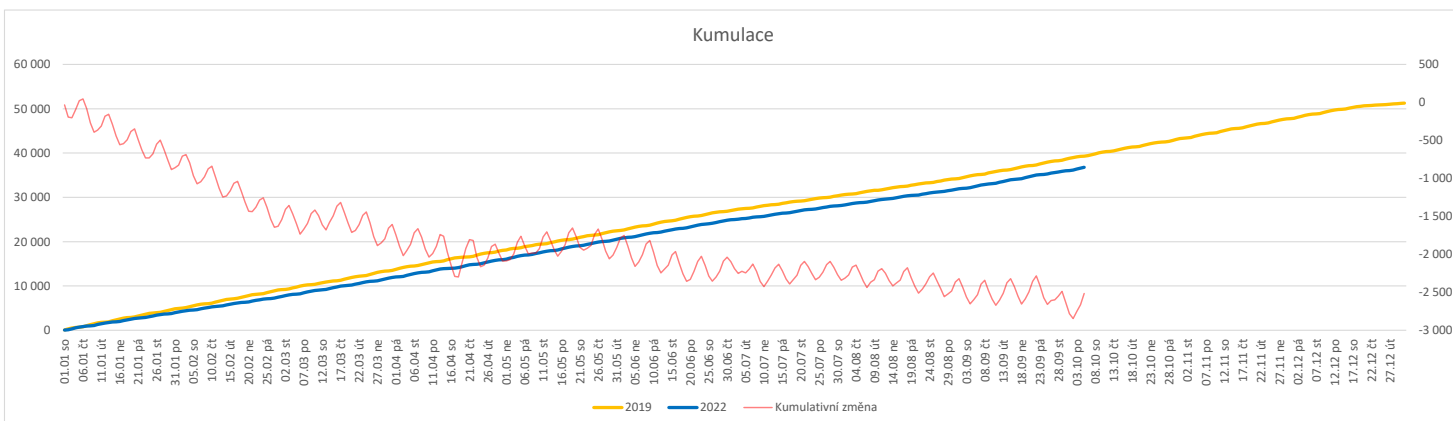


Vývoj počtu pacientů přijatých k hospitalizaci (RČ/den/klinika) k datu 05.10.2022

	Od počátku roku			Období posledních 30 dnů			Posledních 7 dní do 05.10.2022										Referenční cíl do konce roku	Týdenní navýšení
	2022	2019	2022/2019	2022	2019	2022/2019	Pr7d22/Pr7d19	St 5	Út 4	Po 3	Ne 2	So 1	Pa 30	Čt 29				
FNOL CELKEM - bez překladů vč. COVID+ (kliniky níže vč. překladů)	36 784	39 299	-2 515 94%	4 591	4 454	137 103%	5 103%	191	206	248	113	41	103	178	14 487	121%	210	
Chirurgické obory	18 711	19 943	-1 232 94%	2 401	2 242	159 107%	8 110%	97	109	123	74	20	43	108	7 250	120%	103	
04 - I. chirurgická klinika	2 716	3 039	-323 89%	345	330	15 105%	0 100%	13	16	19	10	2	4	18	1 224	136%	27	
05 - II. chirurgická klinika - cévně-transplantační	1 196	1 340	-144 89%	133	161	-28 83%	-1 78%	5	4	5	5	0	5	4	539	136%	12	
06 - Neurochirurgická klinika	1 477	1 360	117 109%	168	155	13 108%	0 103%	10	5	6	4	0	5	9	425	100%	0	
08 - Porodnicko-gynekologická klinika	3 246	3 264	-18 99%	417	382	35 109%	1 110%	16	17	18	8	9	10	18	1 024	102%	2	
10 - Dětská klinika	3 410	3 509	-99 97%	429	400	29 107%	4 130%	14	21	27	14	4	9	20	1 194	109%	9	
11 - Ortopedická klinika	1 920	2 105	-185 91%	278	262	16 106%	-0 97%	11	14	13	13	0	0	13	835	128%	16	
12 - Urologická klinika	1 459	1 640	-181 89%	176	177	-1 99%	-2 78%	4	10	9	7	0	3	5	660	138%	16	
13 - Otolaryngologická klinika	898	1 087	-189 83%	118	123	-5 96%	-2 63%	3	4	3	4	1	2	3	496	162%	16	
14 - Oční klinika	763	693	70 110%	97	62	35 156%	2 221%	12	6	7	1	0	3	2	195	100%	0	
25 - Klinika ústní, čelistní a obličejové chirurgie	709	910	-201 78%	99	99	0 100%	0 100%	5	4	8	0	2	2	5	493	169%	17	
29 - Oddělení plastické a estetické chirurgie	0	0	0 0%	0	0	0 0%	0 0%	0	0	0	0	0	0	0	0	0%	0	
31 - Traumatologická klinika	1 580	1 830	-250 86%	194	219	-25 89%	1 113%	8	11	7	8	5	3	9	775	148%	21	
50 - Kardiochirurgická klinika	595	582	13 102%	73	67	6 109%	1 157%	2	4	5	2	1	3	5	172	100%	0	
Interní a komplexní obory	18 073	19 356	-1 283 93%	2 190	2 212	-22 99%	-3 96%	94	97	125	39	21	60	70	7 237	122%	107	
01 - I. interní klinika - kardiologická	3 793	4 035	-242 94%	444	450	-6 99%	-1 93%	20	19	21	10	2	11	15	1 454	120%	21	
02 - II. interní klinika gastroenterologie a geriatry	2 420	2 120	300 114%	283	239	44 118%	2 125%	14	12	10	8	4	13	8	685	100%	0	
03 - III. interní klinika - nefrologická, revmatologická a endokrinologická	2 263	2 271	-8 100%	263	265	-2 99%	-0 95%	13	3	19	7	4	6	7	686	101%	1	
07 - Klinika anesteziologie, resuscitace a intenzivní medicíny	1 248	1 379	-131 91%	158	175	-17 90%	-1 84%	6	6	10	3	1	4	6	563	130%	11	
09 - Novorozenecké oddělení	1 904	1 933	-29 98%	247	210	37 118%	0 107%	9	4	5	6	7	8	7	634	105%	3	
15 - Oddělení alergologie a kl. imun.	0	0	0 0%	0	0	0 0%	0 0%	0	0	0	0	0	0	0	0	0%	0	
16 - Klinika plicních nemocí a tuberkulózy	2 339	2 563	-224 91%	282	310	-28 91%	-2 77%	8	14	24	2	1	7	2	1 007	129%	19	
17 - Neurologická klinika	1 583	2 105	-522 75%	220	260	-40 85%	-2 80%	11	10	11	4	2	10	5	1 229	174%	44	
18 - Klinika psychiatrie	875	987	-112 89%	114	121	-7 94%	0 105%	5	16	14	2	0	1	8	371	143%	10	
19 - Klinika pracovního lékařství	0	0	0 0%	0	0	0 0%	0 0%	0	0	0	0	0	0	0	0	0%	0	
20 - Klinika chorob kožních a pohlavních	473	530	-57 89%	52	55	-3 95%	1 145%	2	3	5	0	1	2	3	233	132%	5	
21 - Onkologická klinika	1 573	1 694	-121 93%	180	192	-12 94%	-1 88%	5	10	7	1	0	3	10	698	121%	11	
22 - Klinika nukleární medicíny	251	244	7 103%	36	19	17 189%	0 175%	3	1	3	0	0	0	0	81	100%	0	
26 - Oddělení rehabilitace	590	660	-70 89%	77	61	16 126%	0 107%	1	3	9	0	0	2	1	231	143%	6	
27 - Klinika tělovýchovného lékařství a kardiovaskulární rehabilitace	0	0	0 0%	0	0	0 0%	0 0%	0	0	0	0	0	0	0	0	0%	0	
30 - Oddělení geriatry	534	500	34 107%	46	49	-3 94%	1 173%	4	5	8	0	0	2	0	155	100%	0	
32 - Hemato-onkologická klinika	739	876	-137 84%	89	89	0 100%	1 135%	4	7	3	0	0	2	7	380	156%	12	
36 - Oddělení klinické logopedie	0	0	0 0%	0	0	0 0%	0 0%	0	0	0	0	0	0	0	0	0%	0	
39 - Oddělení klinické psychologie	0	0	0 0%	0	0	0 0%	0 0%	0	0	0	0	0	0	0	0	0%	0	
60 - Oddělení urgentního příjmu	0	0	0 0%	0	0	0 0%	0 0%	0	0	0	0	0	0	0	0	0%	0	


Legenda:

Denní report počtu pacientů přijatých k hospitalizaci čerpá z chorobopisů MEDEA.

Na úrovni kliniky obsahuje veškeré příjmy na lůžko dotčené kliniky, včetně hospitalizací přeložených z jiných klinik (ne však příjmy z jiných středisek v rámci dané kliniky).

Na úrovni FNOL celkem obsahuje pouze externí příjmy, vyloučeny jsou veškeré překlady v rámci FNOL.

Kumulativní počet pacientů přijatých k hospitalizaci od začátku roku je srovnáván se stejným obdobím referenčního roku. Ve stejné logice je srovnáván kumulativní počet posledních 30 dnů.

Ukazatel Pr7d22/Pr7d19: průměrný počet pacientů přijatých k hospitalizaci za posledních 7 dní aktuálního období je srovnán se 7-denním průměrem referenčního roku 2019.

Ukazatel 'Referenční cíl' do konce roku: vyjadřuje počet pacientů přijatých k hospitalizaci, který je nutno splnit do konce roku 2022 pro dosažení produkce referenčního roku 2019. Pokud byl vykázan v aktuálním roce do dne reportu vyšší objem péče, zůstává 'Referenční cíl' shodný s výkonností referenčního roku.

Referenční cíl se může lišit od 'produkčního cíle', který je uveden v měsíčním reportingu a reflektuje výsledky jednání hospodářských schůzek.

Ukazatel Týdenní navýšení: Navýšení týdenního počtu přijatých pacientů k hospitalizaci ve zbývajícím období do konce roku ke splnění 'Referenčního cíle'.

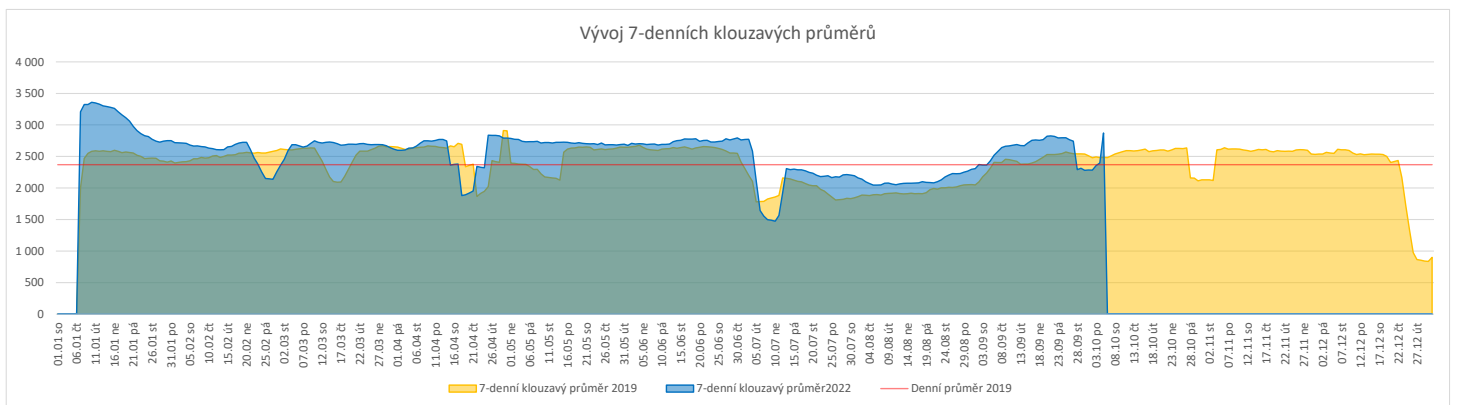
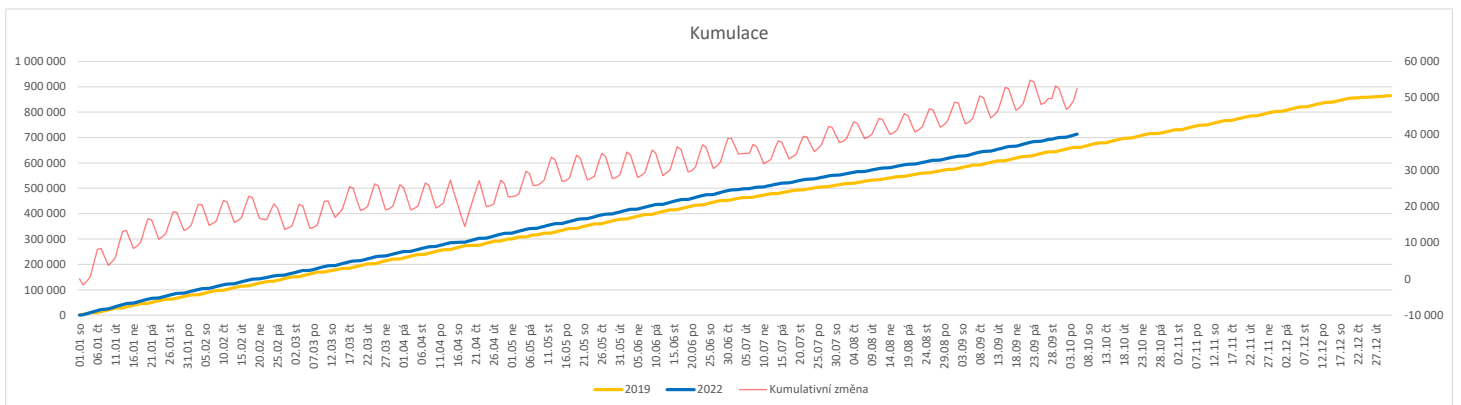
Poznámka:

01 - I. interní klinika - kardiologická

V počtech přijatých pacientů nejsou započítány hodnoty covid+ oddělení Franze Josefa

Vývoj počtu ambulantních vyšetření (RČ/den/klinika) k datu 05.10.2022

	Od počátku roku				Období posledních 30 dnů				Posledních 7 dní do 05.10.2022										Referenční cíl do konce roku	Týdenní navýšení
	2022	2019	2022/2019	108%	2022	2019	2022/2019	113%	Pr7d22/7d19	St 5	Út 4	Po 3	Ne 2	So 1	Pa 30	Čt 29				
FNOL CELKEM	713 509	660 987	52 522	108%	85 882	76 147	9 735	113%	390	116%	3 776	4 342	4 158	490	539	2 881	3 927	204 046	100%	0
01 - I. interní klinika - kardiologická	18 277	21 894	-3 617	83%	2 644	2 684	-40	99%	5	106%	115	145	122	8	15	81	123	10 814	150%	302
02 - II. interní klinika gastroenterologie (bez geriatry)	25 762	20 313	5 449	127%	3 072	2 180	892	141%	20	124%	156	124	150	1	4	115	163	6 344	100%	0
03 - III. interní klinika - nefrologická, revmatologická a endokrinologická	35 653	32 547	3 106	110%	4 423	4 066	357	109%	17	113%	221	226	206	7	8	188	193	9 822	100%	0
04 - I. chirurgická klinika	18 519	18 553	-34	100%	2 231	2 255	-24	99%	8	111%	135	116	94	15	11	91	96	5 934	101%	3
05 - II. chirurgická klinika - cévně-transplantační	8 903	9 102	-199	98%	1 098	1 081	17	102%	-1	97%	56	52	54	2	1	39	44	2 962	107%	17
06 - Neurochirurgická klinika	9 718	8 279	1 439	117%	1 268	950	318	133%	3	110%	39	55	72	1	4	47	53	2 448	100%	0
07 - Klinika anesteziologie, resuscitace a intenzivní medicíny	21 994	23 063	-1 069	95%	2 857	2 807	50	102%	0	100%	120	118	119	6	3	109	139	8 166	115%	90
08 - Porodnicko-gynekologická klinika	22 346	25 038	-2 692	89%	2 640	2 853	-213	93%	-5	94%	89	117	110	14	15	122	131	10 311	135%	225
09 - Novorozenecké oddělení	2 000	1 707	293	117%	208	206	2	101%	-2	86%	11	6	26	1	3	13	6	485	100%	0
10 - Dětská klinika	37 169	34 838	2 331	107%	4 588	4 097	491	112%	21	116%	191	177	215	41	46	172	211	11 927	100%	0
11 - Ortopedická klinika	31 432	27 475	3 957	114%	4 277	3 458	819	124%	16	113%	195	190	243	13	0	155	157	8 886	100%	0
12 - Urologická klinika	28 109	28 626	-517	98%	3 599	3 483	116	103%	-1	99%	139	182	177	3	1	147	163	9 126	106%	44
13 - Otolaryngologická klinika	32 397	28 035	4 362	116%	3 987	2 808	1 179	142%	34	135%	173	164	170	41	72	129	166	7 804	100%	0
14 - Oční klinika	32 975	30 754	2 221	107%	3 981	3 322	659	120%	8	107%	188	194	225	32	32	120	150	9 710	100%	0
15 - Oddělení alergologie a kl. imun.	18 876	18 587	289	102%	2 263	2 222	41	102%	16	131%	51	130	141	0	0	52	103	6 184	100%	0
16 - Klinika plicních nemocí a tuberkulózy	21 865	22 249	-384	98%	2 759	2 566	193	108%	9	111%	128	141	164	5	0	28	146	7 020	106%	32
17 - Neurologická klinika	16 703	18 489	-1 786	90%	2 172	2 382	-210	91%	-4	95%	86	133	100	0	2	62	79	7 240	133%	149
18 - Klinika psychiatrie	13 731	12 746	985	108%	1 700	1 484	216	115%	4	107%	72	93	85	7	5	49	97	4 316	100%	0
19 - Klinika pracovního lékařství	38 389	13 889	24 500	276%	2 869	1 007	1 862	285%	96	391%	128	362	82	0	0	44	283	2 870	100%	0
20 - Klinika chorob kožních a pohlavních	28 985	28 662	323	101%	3 345	3 238	107	103%	10	109%	150	187	225	3	6	104	169	9 418	100%	0
21 - Onkologická klinika	52 405	45 162	7 243	116%	6 597	5 279	1 318	125%	69	145%	324	324	344	0	4	231	334	13 808	100%	0
22 - Klinika nukleární medicíny	2 327	2 404	-77	97%	278	328	-50	85%	-1	86%	6	16	3	0	0	17	21	927	109%	7
24 - Klinika zubního lékařství	0	0	0	0%	0	0	0	0%	0	0%	0	0	0	0	0	0	0	0	0%	0
25 - Klinika ústní, čelistní a obličejové chirurgie	30 957	31 531	-574	98%	3 449	3 550	-101	97%	-15	88%	128	154	139	63	80	86	102	10 819	106%	48
26 - Oddělení rehabilitace	26 832	26 138	694	103%	3 235	3 125	110	104%	11	110%	164	167	159	5	7	147	151	8 282	100%	0
27 - Klinika tělovýchovného lékařství a kardiovaskulární rehabilitace	19 413	16 892	2 521	115%	2 589	1 754	835	148%	23	137%	118	137	142	0	0	79	122	5 089	100%	0
28 - Ústav lékařské genetiky	4 019	5 810	-1 791	69%	455	625	-170	73%	1	106%	20	14	21	3	13	17	30	3 165	230%	150
29 - Oddělení plastické a estetické chirurgie	10 963	11 793	-830	93%	1 349	1 426	-77	95%	5	111%	65	67	106	2	4	48	56	4 411	123%	70
30 - Oddělení geriatry	1 858	2 010	-152	92%	229	213	16	108%	1	120%	18	10	14	0	0	10	7	749	125%	13
31 - Traumatologická klinika	14 022	14 931	-909	94%	1 656	1 821	-165	91%	-5	92%	81	86	70	1	0	75	76	5 380	120%	76
32 - Hemato-onkologická klinika	20 394	20 060	334	102%	2 591	2 468	123	105%	9	111%	147	151	101	3	1	91	116	5 775	100%	0
33 - Oddělení klinické biochemie	950	874	76	109%	96	77	19	125%	-0	94%	3	12	5	0	0	2	8	331	100%	0
35 - Transfúzní oddělení	384	167	217	230%	78	13	65	600%	2	500%	3	5	0	0	0	3	4	46	100%	0
38 - Ústav soudního lékařství a medicinského práva	0	0	0	0%	0	0	0	0%	0	0%	0	0	0	0	0	0	0	0	0%	0
39 - Oddělení klinické psychologie	5 082	5 088	-6	100%	595	556	39	107%	-2	90%	34	38	22	0	0	16	16	1 516	100%	1
43 - Ústav farmakologie	323	259	64	125%	41	32	9	128%	1	170%	5	2	1	0	0	4	5	90	100%	0
45 - Sociální oddělení	1 199	1 275	-76	94%	139	163	-24	85%	-3	55%	6	3	2	0	0	8	5	478	119%	7
50 - Kardiochirurgická klinika	6 335	4 645	1 690	136%	752	568	184	132%	5	130%	32	31	34	5	2	21	35	1 625	100%	0
60 - Oddělení urgentního příjmu	50 903	46 647	4 256	106%	5 590	4 940	650	113%	32	120%	172	207	206	208	200	155	164	14 321	100%	0
Očkovací centrum	27 210	423	26 787	6433%	1 719	57	1 662	3016%	81	3418%	34	314	0	0	0	4	229	154	100%	0


Legenda:

Denní report počtu ambulantních vyšetření obsahuje všechny ambulantně ošetřená rodná čísla v daný den na konkrétní klinice.

Kumulativní počet ambulantních vyšetření od začátku roku je srovnáván se stejným obdobím referenčního roku. Ve stejné logice je srovnáván kumulativní počet posledních 30 dnů.

Ukazatel Pr7d22/7d19: průměrný počet ambulantně vyšetřených pacientů za posledních 7 dní je srovnáván se 7-denním průměrem referenčního roku 2019.

Ukazatel 'Referenční cíl' do konce roku: vyjadřuje počet ambulantně vyšetřených pacientů, který je nutno splnit do konce roku 2022 pro dosažení produkce referenčního roku 2019. Pokud byl vykázan v aktuálním roce do dne reportu vyšší objem péče, zůstává 'Referenční cíl' shodný s výkonností referenčního roku.

Referenční cíl se může lišit od 'produkčního cíle', který je uveden v měsíčním reportingu a reflektuje výsledky jednání hospodářských schůzek.

Ukazatel Týdenní navýšení: Navýšení týdenního počtu ambulantních vyšetření ve zbývajícím období do konce roku ke splnění 'Referenčního cíle'.

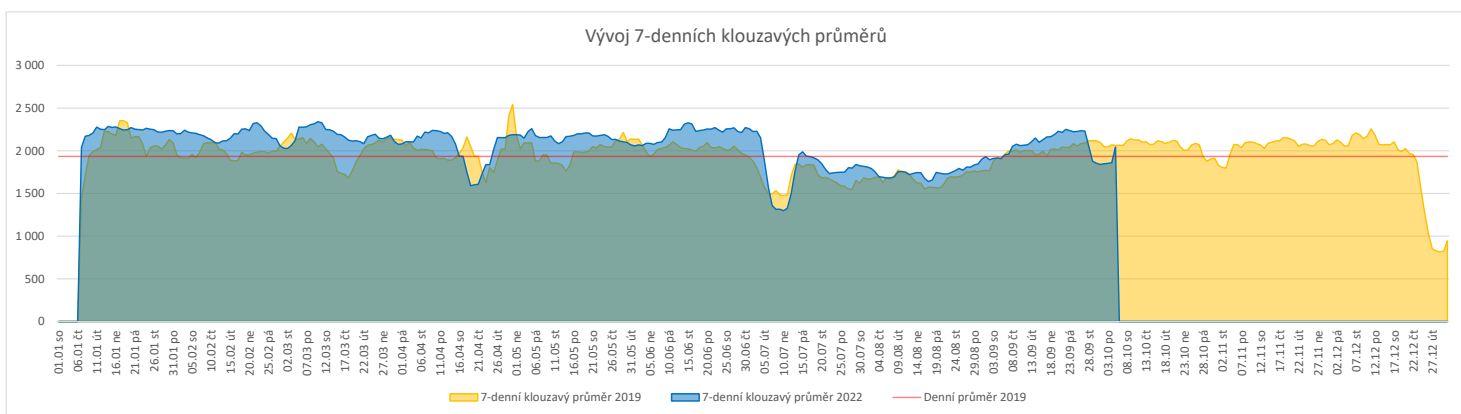
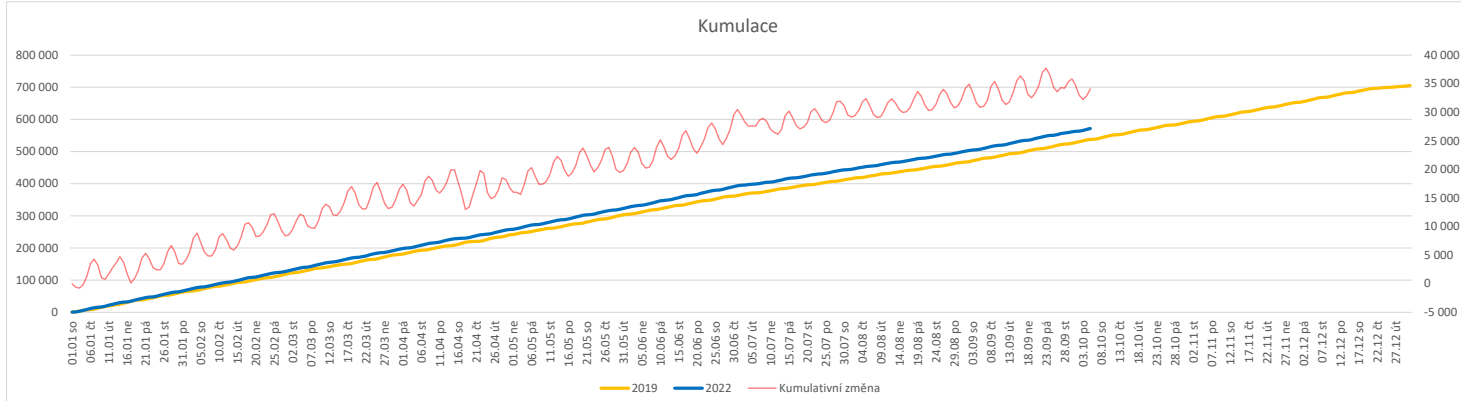
Poznámka:

60 - Oddělení urgentního příjmu

V počtech ambulantních vyšetření nejsou započítány vyšetření na pracovištích Antigenní testy a Odběrové místo.

Vývoj počtu laboratorních výkonů evidovaných v OpenLIMS a žádanků evidovaných v LIMS (RČ/den/klinika) k datu 05.10.2022

	Od počátku roku				Období posledních 30 dnů				Posledních 7 dní do 05.10.2022							Referenční cíl do konce roku	Týdenní navýšení			
	2022	2019	2022/2019	106%	2022	2019	2022/2019	103%	Pr7d22/7d19	St 5	Út 4	Po 3	Ne 2	So 1	Pa 30			Čt 29		
FNOL CELKEM	550 610	521 109	29 501	106%	63 596	61 678	1 918	103%	-17	99%	2 647	3 055	1 967	740	1 389	2 284	1 680	168 046	82%	0
28 - Ústav lékařské genetiky	1 789	1 874	-85	95%	235	167	68	141%	4	178%	13	11	14	0	2	7	10	565	118%	8
32 - Hemato-onkologická klinika	188 001	178 997	9 004	105%	22 179	20 757	1 422	107%	57	108%	972	996	1 028	264	250	701	893	55 838	100%	0
33 - Oddělení klinické biochemie	260 045	255 786	4 259	102%	30 661	31 319	-658	98%	-136	86%	1 233	1 658	317	379	1 025	1 157	306	79 730	100%	0
35 - Transfúzní oddělení	17 086	17 851	-765	96%	2 017	2 050	-33	98%	-3	95%	65	43	69	54	49	75	72	6 275	114%	64
38 - Ústav soudního lékařství a medicínského práva	3 124	2 475	649	126%	398	287	111	139%	5	162%	4	9	70	0	0	3	0	928	100%	0
40 - Ústav mikrobiologie	80 565	64 126	16 439	126%	8 106	7 098	1 008	114%	42	117%	360	338	469	43	63	341	399	19 050	100%	0


Legenda:

Denní report obsahuje množství laboratorních výkonů ve vyjádření RČ/den/klinika evidovaných v systému OpenLIMS.

U klinik 28 a 40 jsou zdrojem obdržené žádanky ve vyjádření RČ/den/klinika evidovaných v systému LIMS.

Kumulativní počet laboratorních výkonů od začátku roku je srovnáván se stejným obdobím referenčního roku. Ve stejné logice je srovnáván kumulativní počet posledních 30 dnů.

Ukazatel Pr7d22/7d19: průměrný počet laboratorních výkonů za posledních 7 dní je srovnán se 7-denním průměrem referenčního roku 2019.

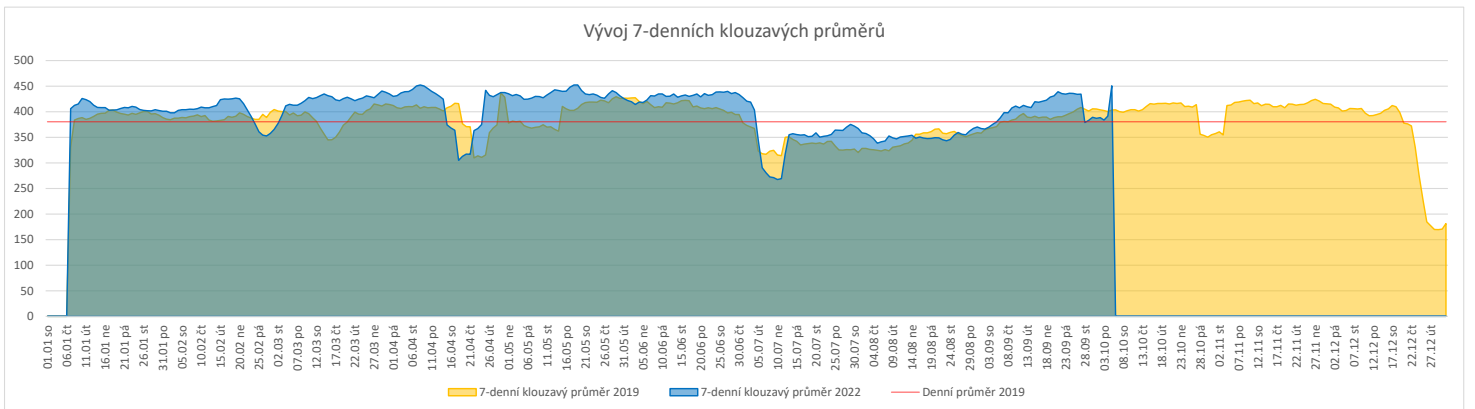
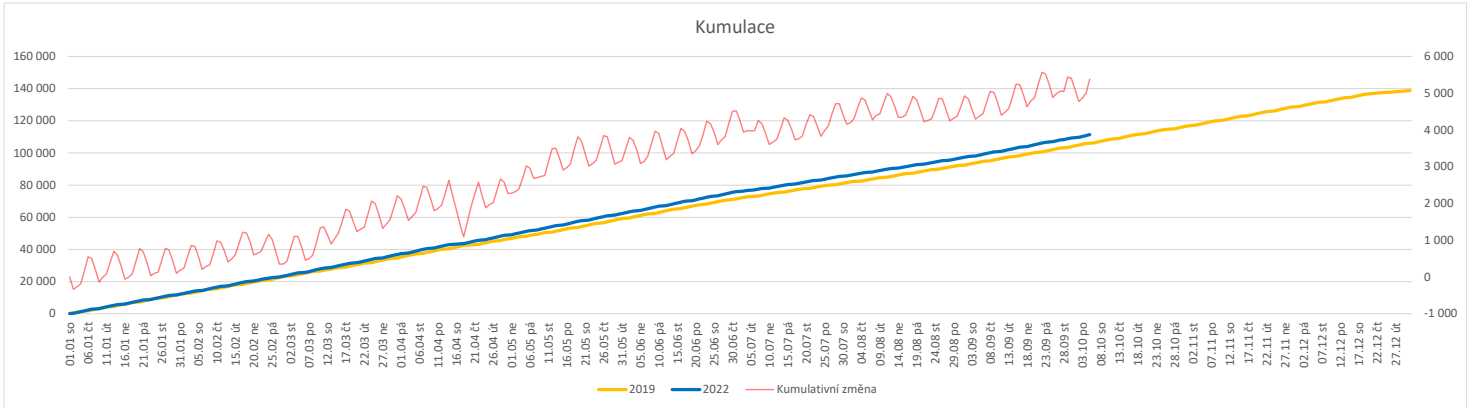
Ukazatel 'Referenční cíl' do konce roku: vyjadřuje počet laboratorních výkonů, který je nutno splnit do konce roku 2022 pro dosažení produkce referenčního roku 2019. Pokud byl vykázan v aktuálním roce do dne reportu vyšší objem péče, zůstává 'Referenční cíl' shodný s výkonností referenčního roku.

Referenční cíl se může lišit od 'produkčního cíle', který je uveden v měsíčním reportingu a reflektuje výsledky jednání hospodářských schůzek.

Ukazatel Týdenní navýšení: Navýšení týdenního počtu laboratorních výkonů ve zbývajícím období do konce roku ke splnění 'Referenčního cíle'.

Vývoj počtu RDG vyšetření (RČ/den/klinika) k datu 05.10.2022

	Od počátku roku				Období posledních 30 dnů				Posledních 7 dní do 05.10.2022							Referenční cíl do konce roku	Týdenní navýšení			
	2022	2019	2022/2019	105%	2022	2019	2022/2019	109%	Pr7d22/7d19	St 5	Út 4	Po 3	Ne 2	So 1	Pa 30			Čt 29		
FNOL CELKEM	111 479	106 067	5 412	105%	13 310	12 220	1 090	109%	47	112%	594	569	568	173	206	508	537	32 806	100%	0
22 - Klinika nukleární medicíny	7 776	7 974	-198	98%	819	913	-94	90%	-1	96%	44	42	25	0	16	46	37	2 501	109%	17
34 - Radiologická klinika	103 703	98 093	5 610	106%	12 491	11 307	1 184	110%	48	113%	550	527	543	173	190	462	500	30 503	100%	0


Legenda:

Denní report obsahuje množství RDG výkonů ve vyjádření RČ/den/klinika.

Kumulativní počet RDG výkonů od začátku roku je srovnáván se stejným obdobím referenčního roku. Ve stejné logice je srovnáván kumulativní počet posledních 30 dní.

Ukazatel Pr7d22/7d19: průměrný počet RDG výkonů za posledních 7 dní je srovnán se 7-denním průměrem referenčního roku 2019.

Ukazatel 'Referenční cíl' do konce roku: vyjadřuje počet RDG výkonů, který je nutno splnit do konce roku 2022 pro dosažení produkce referenčního roku 2019. Pokud byl vykázan v aktuálním roce do dne reportu vyšší objem péče, zůstává 'Referenční cíl' shodný s výkonností referenčního roku.

Referenční cíl se může lišit od 'produkčního cíle', který je uveden v měsíčním reportingu a reflektuje výsledky jednání hospodářských schůzek.

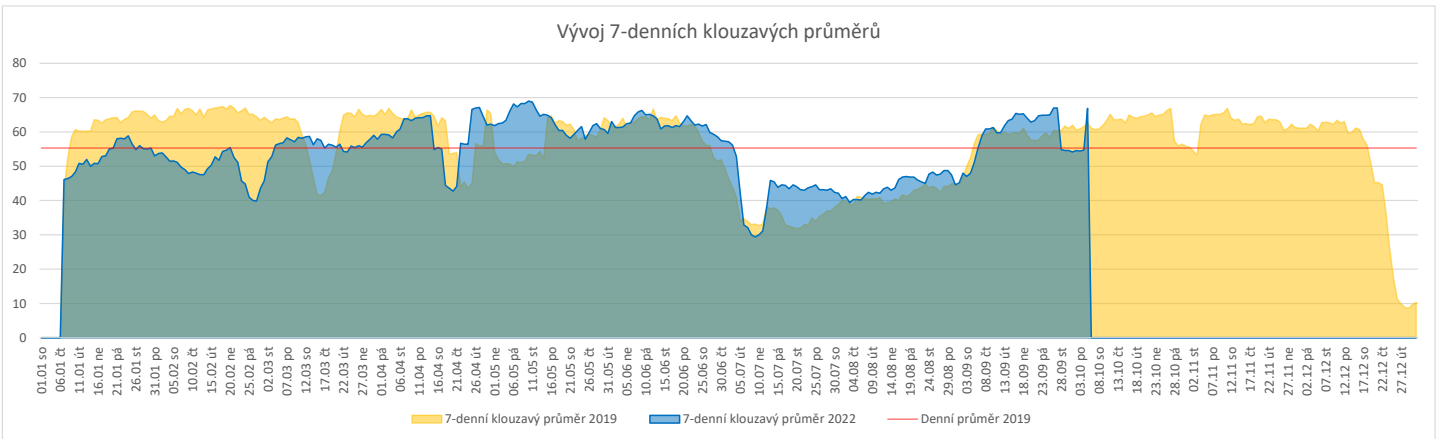
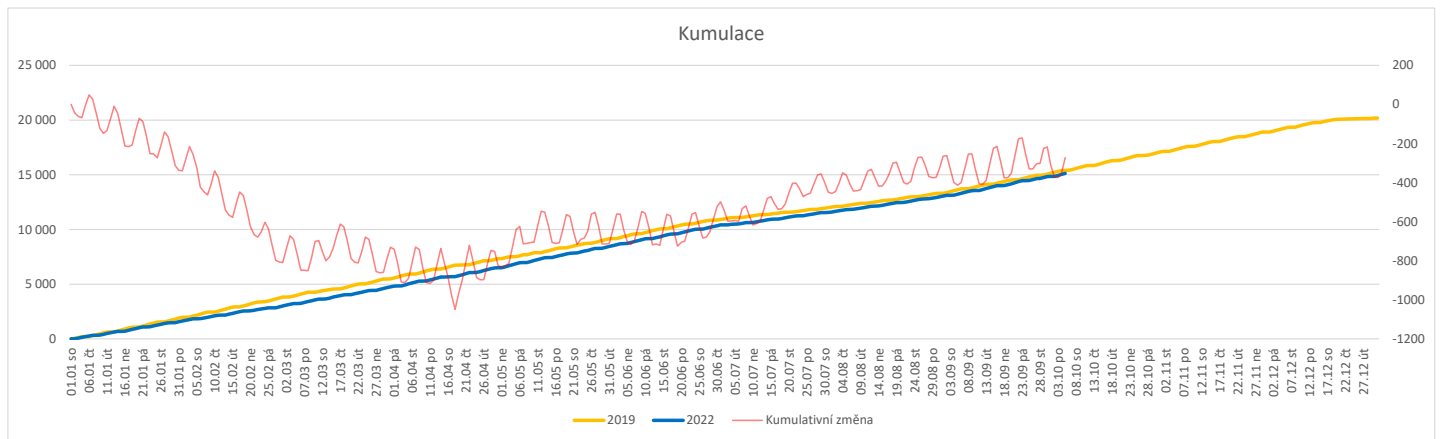
Ukazatel Týdenní navýšení: Navýšení týdenního počtu RDG výkonů ve zbývajícím období do konce roku ke splnění 'Referenčního cíle'.

Poznámka:

34 - Radiologická klinika

V počtech RDG vyšetření nejsou započítána mamografická vyšetření.

	Od počátku roku				Období posledních 30 dnů				Posledních 7 dní do 05.10.2022							Referenční cíl do konce roku	Týdenní navýšení			
	2022	2019	2022/2019		2022	2019	2022/2019		Pr7d22/7d19	St 5	Út 4	Po 3	Ne 2	So 1	Pa 30			Čt 29		
FNOL CELKEM (bez vlivu klinik s počtem operací 2019 v MEDIX=0)	14 946	15 401	-455	97%	1 971	1 855	116	106%	4	106%	95	96	80	13	4	85	91	5 240	110%	38
01 - I. interní klinika - kardiologická	161	0	161	0%	12	0	12	0%	1	0%	0	0	0	0	0	0	4	1	100%	0
04 - I. chirurgická klinika	2 370	2 455	-85	97%	312	284	28	110%	2	118%	16	13	13	3	1	14	18	847	111%	8
05 - II. chirurgická klinika - cévně-transplantační	892	945	-53	94%	100	114	-14	88%	0	109%	4	4	4	2	0	6	5	346	118%	5
06 - Neurochirurgická klinika	1 473	1 342	131	110%	168	152	16	111%	-1	88%	9	7	7	0	0	5	10	425	100%	0
07 - Klinika anesteziologie, resuscitace a intenzivní medicíny	0	0	0	0%	0	0	0	0%	0	0%	0	0	0	0	0	0	0	0	0%	0
08 - Porodnicko-gynekologická klinika	1 875	1 907	-32	98%	219	222	-3	99%	0	102%	10	11	8	2	0	11	11	625	105%	3
10 - Dětská klinika	240	270	-30	89%	34	35	-1	97%	0	113%	9	0	0	0	0	0	0	113	136%	3
11 - Ortopedická klinika	2 127	2 182	-55	97%	311	291	20	107%	1	107%	15	21	11	0	0	12	15	755	108%	5
12 - Urologická klinika	1 422	1 500	-78	95%	183	174	9	105%	0	105%	6	11	7	0	0	8	8	535	117%	7
13 - Otolaryngologická klinika	1 128	1 149	-21	98%	180	138	42	130%	1	128%	6	9	7	1	0	12	6	366	106%	2
14 - Oční klinika	207	172	35	120%	23	24	-1	96%	-1	43%	0	0	2	0	0	0	1	69	100%	0
21 - Onkologická klinika	18	0	18	0%	0	0	0	0%	0	0%	0	0	0	0	0	0	0	0	0%	0
25 - Klinika ústní, čelistní a obličejové chirurgie	387	422	-35	92%	71	54	17	131%	0	127%	2	6	1	0	0	1	4	175	125%	3
29 - Oddělení plastické a estetické chirurgie	481	563	-82	85%	74	66	8	112%	0	112%	3	4	4	0	0	3	5	246	150%	7
31 - Traumatologická klinika	1 638	1 662	-24	99%	205	207	-2	99%	-0	98%	13	5	11	3	3	9	5	542	105%	2
34 - Radiologická klinika	45	42	3	107%	4	2	2	200%	-0	0%	0	0	0	0	0	0	0	6	100%	0
47 - Centrální operační sály	80	235	-155	34%	14	25	-11	56%	-0	50%	0	1	0	1	0	1	0	204	416%	13
50 - Kardiochirurgická klinika	581	555	26	105%	73	67	6	109%	1	129%	2	4	5	1	0	3	3	181	100%	0


Legenda:

Denní report počtu operací obsahuje všechny uvedené oddělení prováděné operace v daný den na sálech, které jsou evidované v MEDIX.

Kumulativní počet operací od začátku roku je srovnáván se stejným obdobím referenčního roku. Ve stejné logice je srovnáván kumulativní počet posledních 30 dnů.

Ukazatel Pr7d22/7d19: průměrný počet operací za posledních 7 dní je srovnán se 7-denním průměrem referenčního roku 2019.

Ukazatel 'Referenční cíl' do konce roku: vyjadřuje počet operací, který je nutno splnit do konce roku 2022 pro dosažení produkce referenčního roku 2019. Pokud byl vykázan v aktuálním roce do dne reportu vyšší objem péče, zůstává 'Referenční cíl' shodný s výkonností referenčního roku.

Referenční cíl' se může lišit od 'produkčního cíle', který je uveden v měsíčním reportingu a reflektuje výsledky jednání hospodářských schůzek.

Ukazatel Týdenní navýšení: Navýšení týdenního počtu operací ve zbývajícím období do konce roku ke splnění 'Referenčního cíle'.

Využití operačních sálů dětské kliniky dle operujících klinik k datu 05.10.2022

	Od počátku roku				Období posledních 30 dnů				Posledních 7 dní od do 05.10.2022							Referenční cíl do konce roku	Týdenní navýšení		
	2022	2019	2022/2019	%	2022	2019	2022/2019	%	Pr7d22/7d19	St 5	Út 4	Po 3	Ne 2	So 1	Pa 30			Čt 29	
	1 230	1 324	-94	81%	208	175	33	119%	17	152%	15	10	7	0	0			11	7
04 - I. chirurgická klinika	202	249	-47	81%	28	38	-10	74%	-5	29%	0	0	0	0	0	2	139	151%	4
05 - II. chirurgická klinika - cévně-transplantační	11	16	-5	69%	1	3	-2	33%	1	0%	0	0	0	0	0	1	8	267%	1
06 - Neurochirurgická klinika	2	0	2	0%	0	0	0	0%	0	0%	0	0	0	0	0	0	0	0%	0
08 - Porodnicko-gynekologická klinika	0	0	0	0%	0	0	0	0%	0	0%	0	0	0	0	0	0	0	0%	0
10 - Dětská klinika	240	270	-30	89%	34	35	-1	97%	1	113%	9	0	0	0	0	0	113	136%	3
11 - Ortopedická klinika	81	26	55	312%	14	4	10	350%	3	0%	3	0	0	0	0	0	16	100%	0
12 - Urologická klinika	282	328	-46	86%	43	42	1	102%	3	138%	0	3	0	0	4	4	151	144%	4
13 - Otolaryngologická klinika	252	285	-33	88%	59	32	27	184%	13	425%	0	7	3	0	7	0	116	140%	3
14 - Oční klinika	77	48	29	160%	9	7	2	129%	0	0%	0	0	0	0	0	0	26	100%	0
25 - Klinika ústní, čelistní a obličejové chirurgie	4	4	0	100%	0	0	0	0%	0	0%	0	0	0	0	0	0	0	0%	0
29 - Oddělení plastické a estetické chirurgie	65	72	-7	90%	14	7	7	200%	0	100%	0	0	4	0	0	0	23	144%	1
31 - Traumatologická klinika	13	26	-13	50%	6	7	-1	86%	1	150%	3	0	0	0	0	0	25	208%	2
47 - Centrální operační sály	1	0	1	0%	0	0	0	0%	0	0%	0	0	0	0	0	0	0	0%	0
50 - Kardiochirurgická klinika	0	0	0	0%	0	0	0	0%	0	0%	0	0	0	0	0	0	0	0%	0

