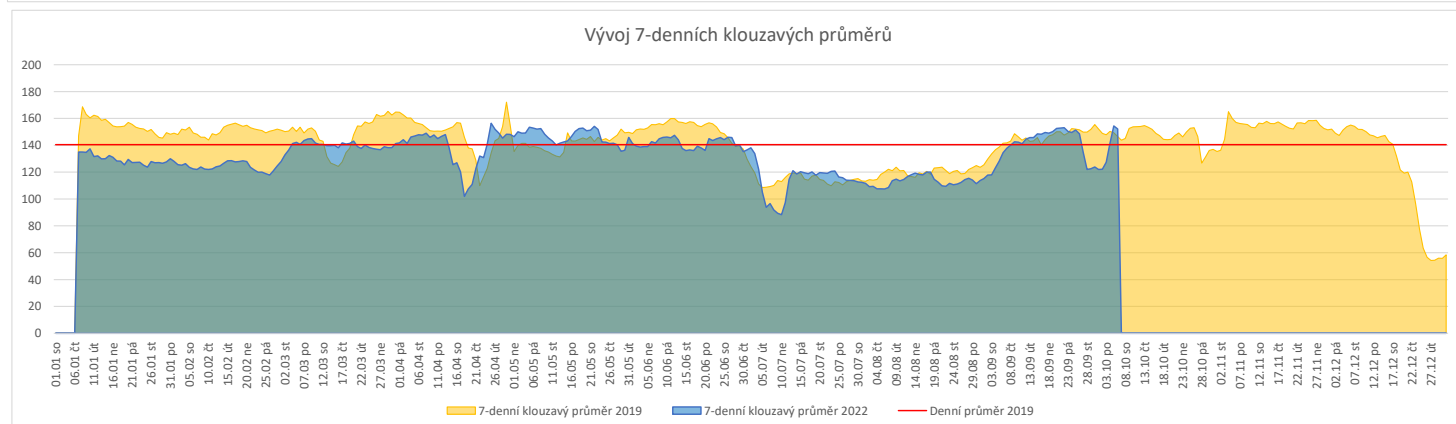
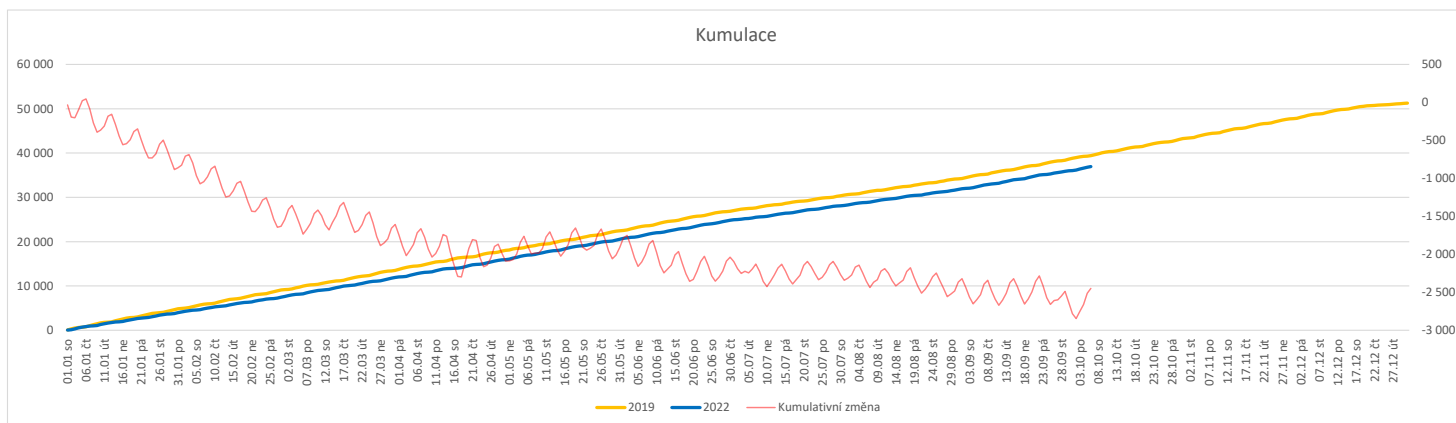


**Vývoj počtu pacientů přijatých k hospitalizaci (RČ/den/klinika) k datu 06.10.2022**

	Od počátku roku				Období posledních 30 dnů				Posledních 7 dní do 06.10.2022							Referenční cíl do konce roku	Týdenní navýšení			
	2022	2019	2022/2019	94%	2022	2019	2022/2019	103%	Pr7d22/Pr7d19	Čt 6	St 5	Út 4	Po 3	Ne 2	So 1			Pa 30		
<b>FNOL CELKEM - bez překladů vč. COVID+ (kliniky níže vč. překladů)</b>	<b>36 947</b>	<b>39 396</b>	<b>-2 449</b>	<b>94%</b>	<b>4 554</b>	<b>4 406</b>	<b>148</b>	<b>103%</b>	<b>6</b>	<b>104%</b>	<b>162</b>	<b>191</b>	<b>207</b>	<b>248</b>	<b>113</b>	<b>41</b>	<b>103</b>	<b>14 324</b>	<b>121%</b>	<b>205</b>
<b>Chirurgické obory</b>	<b>18 808</b>	<b>20 008</b>	<b>-1 200</b>	<b>94%</b>	<b>2 397</b>	<b>2 225</b>	<b>172</b>	<b>108%</b>	<b>8</b>	<b>110%</b>	<b>96</b>	<b>97</b>	<b>110</b>	<b>123</b>	<b>74</b>	<b>20</b>	<b>43</b>	<b>7 153</b>	<b>120%</b>	<b>100</b>
04 - I. chirurgická klinika	2 730	3 050	-320	90%	343	329	14	104%	-0	96%	14	13	16	19	10	2	4	1 210	136%	27
05 - II. chirurgická klinika - cévně-transplantační	1 201	1 343	-142	89%	131	158	-27	83%	-0	94%	5	5	4	5	5	0	5	534	136%	12
06 - Neurochirurgická klinika	1 484	1 362	122	109%	169	150	19	113%	0	106%	7	10	5	6	4	0	5	423	100%	0
08 - Porodnicko-gynekologická klinika	3 263	3 274	-11	100%	423	378	45	112%	1	104%	17	16	17	18	8	9	10	1 007	101%	1
10 - Dětská klinika	3 425	3 526	-101	97%	431	407	24	106%	3	121%	14	14	22	27	14	4	9	1 179	109%	9
11 - Ortopedická klinika	1 931	2 116	-185	91%	274	260	14	105%	-0	95%	11	11	14	13	13	0	0	824	129%	16
12 - Urologická klinika	1 464	1 643	-179	89%	172	175	-3	98%	-1	83%	5	4	10	9	7	0	3	655	138%	15
13 - Otolaryngologická klinika	901	1 090	-189	83%	114	123	-9	93%	-1	67%	3	3	4	3	4	1	2	493	162%	16
14 - Oční klinika	768	695	73	111%	99	63	36	157%	3	262%	5	12	6	7	1	0	3	193	100%	0
25 - Klinika ústní, čelistní a obličejové chirurgie	712	911	-199	78%	99	98	1	101%	-0	96%	3	5	4	8	0	2	2	490	168%	17
29 - Oddělení plastické a estetické chirurgie	0	0	0	0%	0	0	0	0%	0	0%	0	0	0	0	0	0	0	0	0%	0
31 - Traumatologická klinika	1 595	1 835	-240	87%	201	211	-10	95%	2	124%	15	8	11	7	8	5	3	760	146%	20
50 - Kardiologická klinika	596	583	13	102%	71	64	7	111%	1	129%	1	2	4	5	2	1	3	171	100%	0
<b>Interní a komplexární obory</b>	<b>18 139</b>	<b>19 388</b>	<b>-1 249</b>	<b>94%</b>	<b>2 157</b>	<b>2 181</b>	<b>-24</b>	<b>99%</b>	<b>-2</b>	<b>97%</b>	<b>66</b>	<b>94</b>	<b>97</b>	<b>125</b>	<b>39</b>	<b>21</b>	<b>60</b>	<b>7 171</b>	<b>121%</b>	<b>105</b>
01 - I. interní klinika - kardiologická	3 811	4 044	-233	94%	446	455	-9	98%	0	102%	18	20	19	21	10	2	11	1 436	119%	20
02 - II. interní klinika gastroenterologie a geriatry	2 424	2 127	297	114%	275	238	37	116%	2	120%	4	14	12	10	8	4	13	678	100%	0
03 - III. interní klinika - nefrologická, revmatologická a endokrinologická	2 266	2 274	-8	100%	255	257	-2	99%	-1	86%	3	13	3	19	7	4	6	683	101%	1
07 - Klinika anesteziologie, resuscitace a intenzivní medicíny	1 256	1 379	-123	91%	162	169	-7	96%	-0	95%	8	6	6	10	3	1	4	555	128%	11
09 - Novorozenecké oddělení	1 911	1 941	-30	98%	248	216	32	115%	0	107%	7	9	4	5	6	7	8	627	105%	3
15 - Oddělení alergologie a kl. imun.	0	0	0	0%	0	0	0	0%	0	0%	0	0	0	0	0	0	0	0	0%	0
16 - Klinika plicních nemocí a tuberkulózy	2 346	2 565	-219	91%	273	306	-33	89%	-2	85%	7	8	14	24	2	1	7	1 000	128%	19
17 - Neurologická klinika	1 589	2 108	-519	75%	217	250	-33	87%	-2	83%	6	11	10	11	4	2	10	1 223	174%	44
18 - Klinika psychiatrie	880	987	-107	89%	116	118	-2	98%	-0	98%	5	5	16	14	2	0	1	366	141%	9
19 - Klinika pracovního lékařství	0	0	0	0%	0	0	0	0%	0	0%	0	0	0	0	0	0	0	0	0%	0
20 - Klinika chorob kožních a pohlavních	476	530	-54	90%	53	55	-2	96%	1	160%	3	2	3	5	0	1	2	230	131%	5
21 - Onkologická klinika	1 582	1 695	-113	93%	176	182	-6	97%	-1	85%	9	5	10	7	1	0	3	689	120%	10
22 - Klinika nukleární medicíny	251	244	7	103%	30	19	11	158%	0	175%	0	3	1	3	0	0	0	81	100%	0
26 - Oddělení rehabilitace	592	660	-68	90%	73	60	13	122%	0	113%	2	1	3	9	0	0	2	229	142%	6
27 - Klinika tělovýchovného lékařství a kardiovaskulární rehabilitace	0	0	0	0%	0	0	0	0%	0	0%	0	0	0	0	0	0	0	0	0%	0
30 - Oddělení geriatry	537	500	37	107%	47	47	0	100%	2	200%	3	4	5	8	0	0	2	155	100%	0
32 - Hemato-onkologická klinika	741	876	-135	85%	85	83	2	102%	0	106%	2	4	7	3	0	0	2	378	156%	12
36 - Oddělení klinické logopedie	0	0	0	0%	0	0	0	0%	0	0%	0	0	0	0	0	0	0	0	0%	0
39 - Oddělení klinické psychologie	0	0	0	0%	0	0	0	0%	0	0%	0	0	0	0	0	0	0	0	0%	0
60 - Oddělení urgentního příjmu	0	0	0	0%	0	0	0	0%	0	0%	0	0	0	0	0	0	0	0	0%	0


**Legenda:**

Denní report počtu pacientů přijatých k hospitalizaci čerpá z chorobopisů MEDEA.

Na úrovni kliniky obsahuje veškeré příjmy na lůžko dotčené kliniky, včetně hospitalizací přeložených z jiných klinik (ne však příjmy z jiných středisek v rámci dané kliniky).

Na úrovni FNOL celkem obsahuje pouze externí příjmy, vyloučeny jsou veškeré překlady v rámci FNOL.

Kumulativní počet pacientů přijatých k hospitalizaci od začátku roku je srovnáván se stejným obdobím referenčního roku. Ve stejné logice je srovnáván kumulativní počet posledních 30 dnů.

Ukazatel Pr7d22/Pr7d19: průměrný počet pacientů přijatých k hospitalizaci za posledních 7 dní aktuálního období je srovnán se 7-denním průměrem referenčního roku 2019.

Ukazatel 'Referenční cíl' do konce roku: vyjadřuje počet pacientů přijatých k hospitalizaci, který je nutno splnit do konce roku 2022 pro dosažení produkce referenčního roku 2019. Pokud byl vykázan v aktuálním roce do dne reportu vyšší objem péče, zůstává 'Referenční cíl' shodný s výkonností referenčního roku.

Referenční cíl' se může lišit od 'produkčního cíle', který je uveden v měsíčním reportingu a reflektuje výsledky jednání hospodářských schůzek.

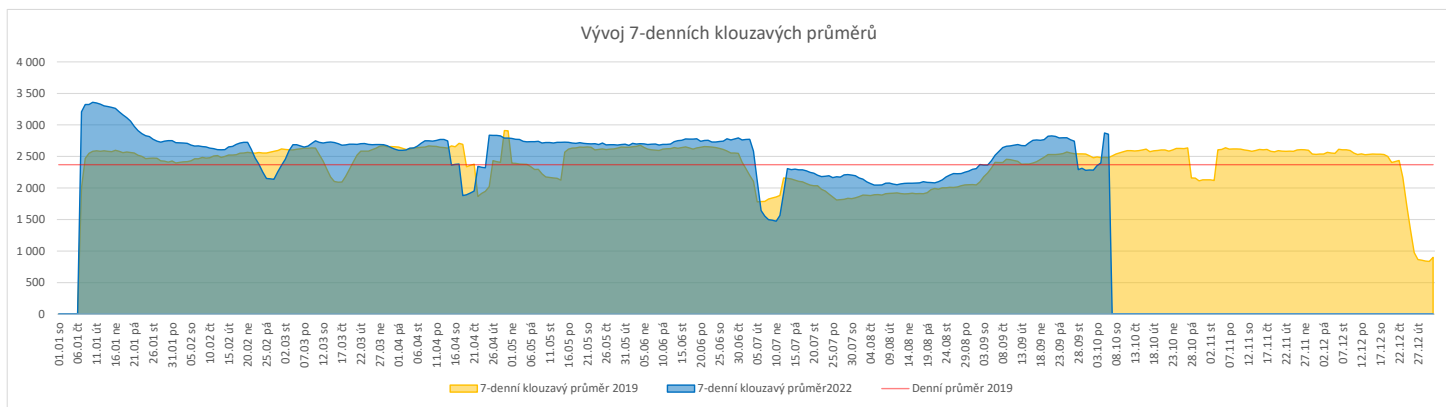
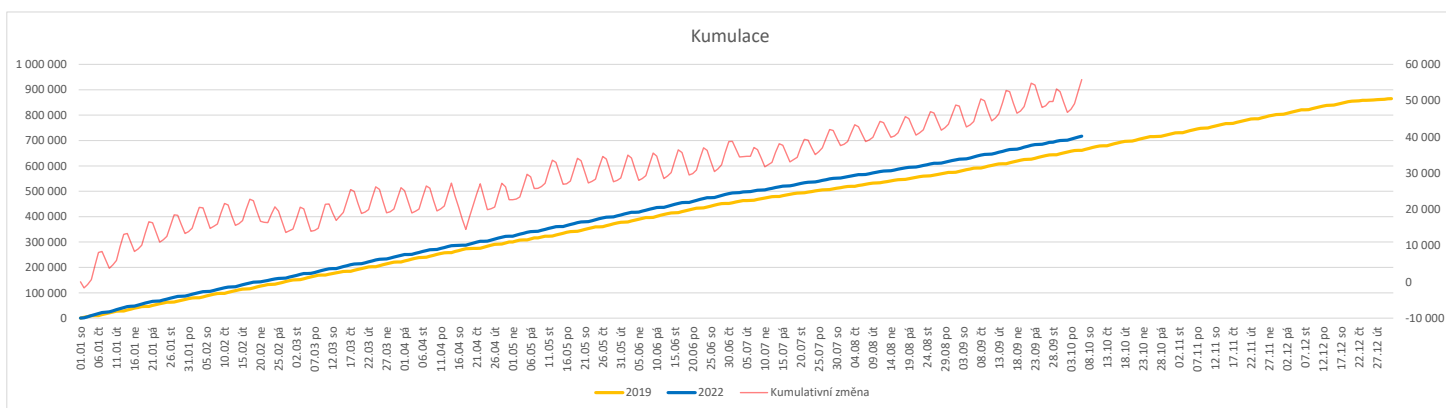
Ukazatel Týdenní navýšení: Navýšení týdenního počtu přijatých pacientů k hospitalizaci ve zbývajícím období do konce roku ke splnění 'Referenčního cíle'.

**Poznámka:**

01 - I. interní klinika - kardiologická

V počtech přijatých pacientů nejsou započítány hodnoty covid+ oddělení Franze Josefa

	Od počátku roku				Období posledních 30 dnů			Posledních 7 dní do 06.10.2022										Referenční cíl do konce roku	Týdenní navýšení	
	2022	2019	2022/2019	108%	2022	2019	2022/2019	Pr7d22/7d19	Čt 6	St 5	Út 4	Po 3	Ne 2	So 1	Pa 30					
<b>FNOL CELKEM</b>	<b>717 291</b>	<b>661 438</b>	<b>55 853</b>	<b>108%</b>	<b>85 927</b>	<b>73 442</b>	<b>12 485</b>	<b>117%</b>	<b>370</b>	<b>115%</b>	<b>3 782</b>	<b>3 776</b>	<b>4 342</b>	<b>4 158</b>	<b>490</b>	<b>539</b>	<b>2 881</b>	<b>203 595</b>	<b>100%</b>	<b>0</b>
01 - I. interní klinika - kardiologická	18 380	21 896	-3 516	84%	2 640	2 589	51	102%	2	103%	103	115	145	122	8	15	81	10 711	149%	293
02 - II. interní klinika gastroenterologie (bez geriatry)	25 891	20 314	5 577	127%	3 065	2 070	995	148%	16	120%	129	156	124	150	1	4	115	6 343	100%	0
03 - III. interní klinika - nefrologická, revmatologická a endokrinologická	35 795	32 549	3 246	110%	4 370	3 893	477	112%	9	107%	142	221	226	206	7	8	188	9 820	100%	0
04 - I. chirurgická klinika	18 596	18 573	23	100%	2 228	2 205	23	101%	5	107%	77	135	116	94	15	11	91	5 880	100%	0
05 - II. chirurgická klinika - cévně-transplantační	8 964	9 102	-138	98%	1 115	1 028	87	108%	2	105%	61	56	52	54	2	1	39	2 901	105%	12
06 - Neurochirurgická klinika	9 773	8 283	1 490	118%	1 252	931	321	134%	4	112%	55	39	55	72	1	4	47	2 444	100%	0
07 - Klinika anesteziologie, resuscitace a intenzivní medicíny	22 105	23 068	-963	96%	2 835	2 683	152	106%	-4	96%	111	120	118	119	6	3	109	8 055	114%	81
08 - Porodnicko-gynekologická klinika	22 481	25 051	-2 570	90%	2 665	2 767	-102	96%	-4	95%	135	89	117	110	14	15	122	10 176	134%	215
09 - Novorozenecké oddělení	2 017	1 709	308	118%	216	199	17	109%	-0	97%	17	11	6	26	1	3	13	483	100%	0
10 - Dětská klinika	37 336	34 879	2 457	107%	4 562	3 978	584	115%	14	111%	167	191	177	215	41	46	172	11 886	100%	0
11 - Ortopedická klinika	31 597	27 490	4 107	115%	4 233	3 334	899	127%	17	114%	165	195	190	243	13	0	155	8 871	100%	0
12 - Urologická klinika	28 262	28 626	-364	99%	3 597	3 330	267	108%	-3	98%	153	139	182	177	3	1	147	8 973	104%	31
13 - Otolaryngologická klinika	32 589	28 074	4 515	116%	4 012	2 779	1 233	144%	39	140%	192	173	164	170	41	72	129	7 765	100%	0
14 - Oční klinika	33 153	30 780	2 373	108%	3 941	3 211	730	123%	12	110%	178	188	194	225	32	32	120	9 684	100%	0
15 - Oddělení alergologie a kl. imun.	18 907	18 587	320	102%	2 189	2 093	96	105%	6	112%	31	51	130	141	0	0	52	6 184	100%	0
16 - Klinika plicních nemocí a tuberkulózy	21 997	22 253	-256	99%	2 771	2 452	319	113%	6	108%	132	128	141	164	5	0	28	6 888	104%	22
17 - Neurologická klinika	16 807	18 489	-1 682	91%	2 192	2 254	-62	97%	0	100%	104	86	133	100	0	2	62	7 136	131%	141
18 - Klinika psychiatrie	13 808	12 754	1 054	108%	1 707	1 410	297	121%	0	100%	77	72	93	85	7	5	49	4 308	100%	0
19 - Klinika pracovního lékařství	38 755	13 889	24 866	279%	3 192	970	2 222	329%	107	427%	366	128	362	82	0	0	44	2 870	100%	0
20 - Klinika chorob kožních a pohlavních	29 130	28 664	466	102%	3 286	3 109	177	106%	7	106%	145	150	187	225	3	6	104	9 416	100%	0
21 - Onkologická klinika	52 732	45 166	7 566	117%	6 607	5 027	1 580	131%	68	144%	327	324	324	344	0	4	231	13 804	100%	0
22 - Klinika nukleární medicíny	2 352	2 404	-52	98%	296	312	-16	95%	-1	92%	25	6	16	3	0	0	17	902	106%	5
24 - Klinika zubního lékařství	0	0	0	0%	0	0	0	0%	0	0%	0	0	0	0	0	0	0	0	0%	0
25 - Klinika ústní, čelistní a obličejové chirurgie	31 062	31 602	-540	98%	3 422	3 511	-89	97%	-13	89%	105	128	154	139	63	80	86	10 714	105%	45
26 - Oddělení rehabilitace	26 978	26 143	835	103%	3 191	2 971	220	107%	10	109%	146	164	167	159	5	7	147	8 277	100%	0
27 - Klinika tělovýchovného lékařství a kardiovaskulární rehabilitace	19 533	16 892	2 641	116%	2 584	1 665	919	155%	23	137%	120	118	137	142	0	0	79	5 089	100%	0
28 - Ústav lékařské genetiky	4 043	5 810	-1 767	70%	455	601	-146	76%	0	101%	24	20	14	21	3	13	17	3 141	229%	148
29 - Oddělení plastické a estetické chirurgie	11 022	11 798	-776	93%	1 345	1 363	-18	99%	5	112%	59	65	67	106	2	4	48	4 352	122%	65
30 - Oddělení geriatry	1 859	2 010	-151	92%	219	210	9	104%	1	108%	1	18	10	14	0	0	10	748	125%	13
31 - Traumatologická klinika	14 104	14 931	-827	94%	1 671	1 768	-97	95%	-4	94%	82	81	86	70	1	0	75	5 298	118%	69
32 - Hemato-onkologická klinika	20 514	20 060	454	102%	2 628	2 337	291	112%	9	112%	120	147	151	101	3	1	91	5 775	100%	0
33 - Oddělení klinické biochemie	956	874	82	109%	100	75	25	133%	-1	88%	6	3	12	5	0	0	2	331	100%	0
35 - Transfúzní oddělení	384	167	217	230%	76	12	64	633%	1	367%	0	3	5	0	0	0	3	46	100%	0
38 - Ústav soudního lékařství a medicinského práva	0	0	0	0%	0	0	0	0%	0	0%	0	0	0	0	0	0	0	0	0%	0
39 - Oddělení klinické psychologie	5 104	5 088	16	100%	581	539	42	108%	-1	94%	22	34	38	22	0	0	16	1 510	100%	0
43 - Ústav farmakologie	328	259	69	127%	46	30	16	153%	1	170%	5	5	2	1	0	0	4	90	100%	0
45 - Sociální oddělení	1 205	1 275	-70	95%	139	158	-19	88%	-3	57%	6	6	3	2	0	0	8	472	117%	6
50 - Kardiochirurgická klinika	6 373	4 652	1 721	137%	761	550	211	138%	6	131%	38	32	31	34	5	2	21	1 618	100%	0
60 - Oddělení urgentního příjmu	51 405	46 822	4 583	109%	5 548	4 970	578	112%	28	118%	142	172	207	206	208	200	155	14 146	100%	0
Očkovací centrum	27 519	423	27 096	6506%	2 027	57	1 970	3556%	92	3888%	309	34	314	0	0	0	4	154	100%	0


**Legenda:**

Denní report počtu ambulantních vyšetření obsahuje všechny ambulantně ošetřená rodná čísla v daný den na konkrétní klinice.

Kumulativní počet ambulantních vyšetření od začátku roku je srovnáván se stejným obdobím referenčního roku. Ve stejné logice je srovnáván kumulativní počet posledních 30 dnů.

Ukazatel Pr7d22/7d19: průměrný počet ambulantně vyšetřených pacientů za posledních 7 dní je srovnáván se 7-denním průměrem referenčního roku 2019.

Ukazatel 'Referenční cíl' do konce roku: vyjadřuje počet ambulantně vyšetřených pacientů, který je nutno splnit do konce roku 2022 pro dosažení produkce referenčního roku 2019. Pokud byl vykázan v aktuálním roce do dne reportu vyšší objem péče, zůstává 'Referenční cíl' shodný s výkonností referenčního roku.

Referenční cíl se může lišit od 'produkčního cíle', který je uveden v měsíčním reportingu a reflektuje výsledky jednání hospodářských schůzek.

Ukazatel Týdenní navýšení: Navýšení týdenního počtu ambulantních vyšetření ve zbývajícím období do konce roku ke splnění 'Referenčního cíle'.

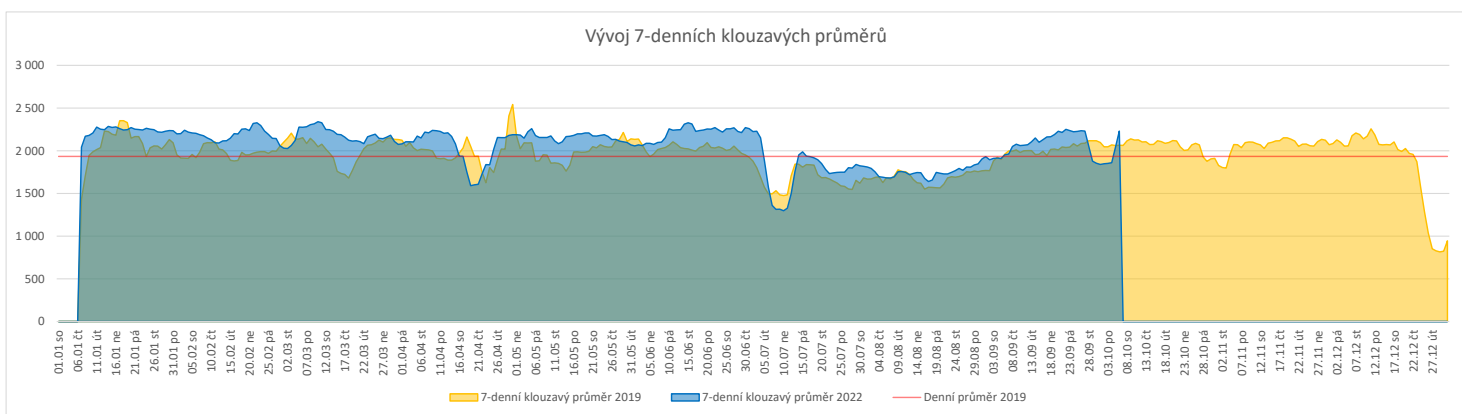
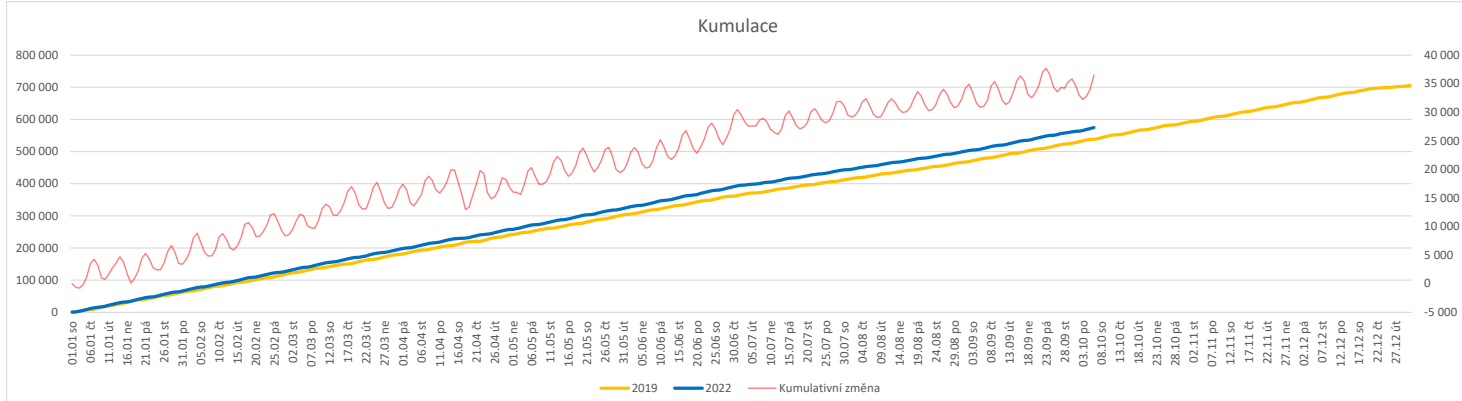
**Poznámka:**

60 - Oddělení urgentního příjmu

V počtech ambulantních vyšetření nejsou započítány vyšetření na pracovištích Antigenní testy a Odběrové místo.

**Vývoj počtu laboratorních výkonů evidovaných v OpenLIMS a žádanků evidovaných v LIMS (RČ/den/klinika) k datu 06.10.2022**

	Od počátku roku				Období posledních 30 dnů				Posledních 7 dní do 06.10.2022							Referenční cíl do konce roku	Týdenní navýšení			
	2022	2019	2022/2019	106%	2022	2019	2022/2019	108%	Pr7d22/7d19	Čt 6	St 5	Út 4	Po 3	Ne 2	So 1			Pa 30		
<b>FNOL CELKEM</b>	<b>553 564</b>	<b>521 741</b>	<b>31 823</b>	<b>106%</b>	<b>64 907</b>	<b>59 965</b>	<b>4 942</b>	<b>108%</b>	<b>165</b>	<b>108%</b>	<b>2 954</b>	<b>2 647</b>	<b>3 055</b>	<b>1 967</b>	<b>740</b>	<b>1 389</b>	<b>2 284</b>	<b>167 413</b>	<b>82%</b>	<b>0</b>
28 - Ústav lékařské genetiky	1 800	1 874	-74	96%	236	163	73	145%	4	181%	11	13	11	14	0	2	7	554	115%	7
32 - Hemato-onkologická klinika	188 924	179 245	9 679	105%	22 195	20 191	2 004	110%	61	109%	923	972	996	1 028	264	250	701	55 590	100%	0
33 - Oddělení klinické biochemie	261 596	256 075	5 521	102%	31 925	30 390	1 535	105%	38	104%	1 551	1 233	1 658	317	379	1 025	1 157	79 441	100%	0
35 - Transfúzní oddělení	17 166	17 895	-729	96%	2 023	2 000	23	101%	-1	98%	80	65	43	69	54	49	75	6 195	113%	61
38 - Ústav soudního lékařství a medicinského práva	3 157	2 475	682	128%	429	287	142	149%	9	225%	33	4	9	70	0	0	3	928	100%	0
40 - Ústav mikrobiologie	80 921	64 177	16 744	126%	8 099	6 934	1 165	117%	35	114%	356	360	338	469	43	63	341	18 999	100%	0


**Legenda:**

Denní report obsahuje množství laboratorních výkonů ve vyjádření RČ/den/klinika evidovaných v systému OpenLIMS.

U klinik 28 a 40 jsou zdrojem obdržené žádanky ve vyjádření RČ/den/klinika evidovaných v systému LIMS.

Kumulativní počet laboratorních výkonů od začátku roku je srovnáván se stejným obdobím referenčního roku. Ve stejné logice je srovnáván kumulativní počet posledních 30 dnů.

Ukazatel Pr7d22/7d19: průměrný počet laboratorních výkonů za posledních 7 dní je srovnán se 7-denním průměrem referenčního roku 2019.

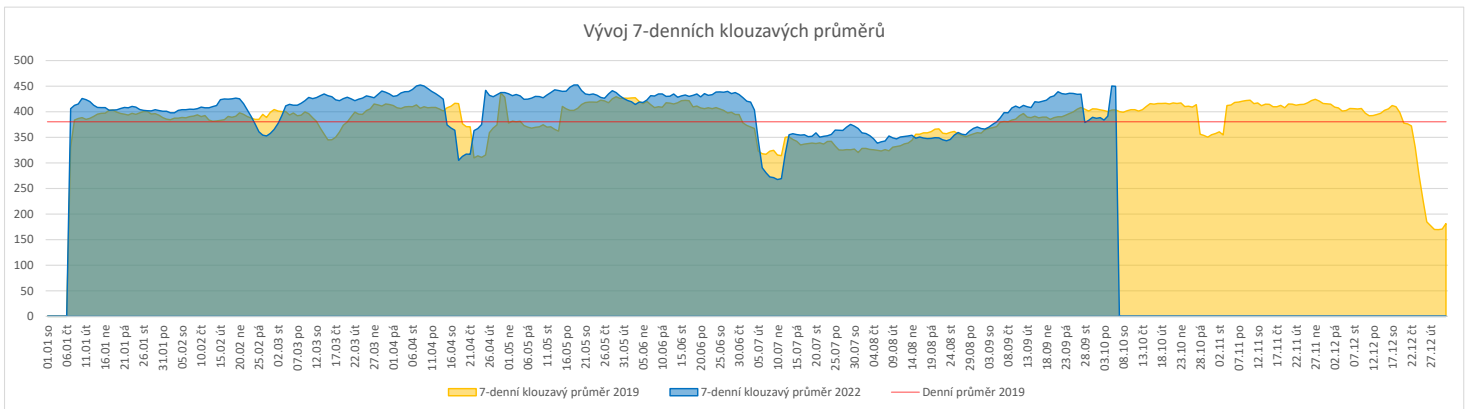
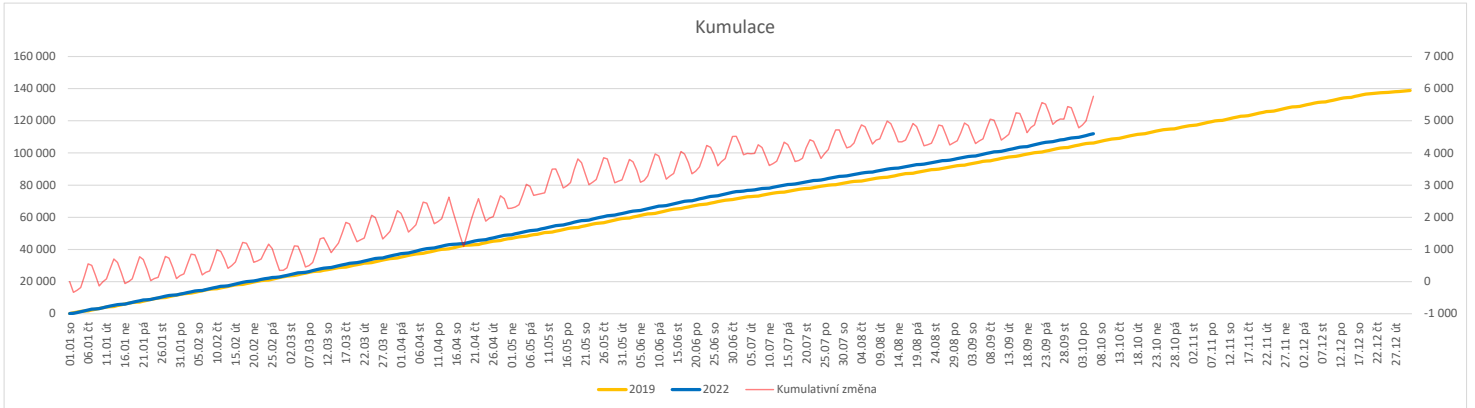
Ukazatel 'Referenční cíl' do konce roku: vyjadřuje počet laboratorních výkonů, který je nutno splnit do konce roku 2022 pro dosažení produkce referenčního roku 2019. Pokud byl vykázan v aktuálním roce do dne reportu vyšší objem péče, zůstává 'Referenční cíl' shodný s výkonností referenčního roku.

Referenční cíl se může lišit od 'produkčního cíle', který je uveden v měsíčním reportingu a reflektuje výsledky jednání hospodářských schůzek.

Ukazatel Týdenní navýšení: Navýšení týdenního počtu laboratorních výkonů ve zbývajícím období do konce roku ke splnění 'Referenčního cíle'.

**Vývoj počtu RDG vyšetření (RČ/den/klinika) k datu 06.10.2022**

	Od počátku roku				Období posledních 30 dnů				Posledních 7 dní do 06.10.2022							Referenční cíl do konce roku	Týdenní navýšení			
	2022	2019	2022/2019	105%	2022	2019	2022/2019	112%	Pr7d22/7d19	Čt 6	St 5	Út 4	Po 3	Ne 2	So 1			Pa 30		
<b>FNOL CELKEM</b>	<b>112 007</b>	<b>106 216</b>	<b>5 791</b>	<b>105%</b>	<b>13 305</b>	<b>11 918</b>	<b>1 387</b>	<b>112%</b>	<b>46</b>	<b>111%</b>	<b>530</b>	<b>592</b>	<b>569</b>	<b>568</b>	<b>173</b>	<b>206</b>	<b>508</b>	<b>32 657</b>	<b>100%</b>	<b>0</b>
22 - Klinika nukleární medicíny	7 814	7 974	-160	98%	821	872	-51	94%	-1	97%	39	43	42	25	0	16	46	2 463	107%	14
34 - Radiologická klinika	104 193	98 242	5 951	106%	12 484	11 046	1 438	113%	47	113%	491	549	527	543	173	190	462	30 354	100%	0


**Legenda:**

Denní report obsahuje množství RDG výkonů ve vyjádření RČ/den/klinika.

Kumulativní počet RDG výkonů od začátku roku je srovnáván se stejným obdobím referenčního roku. Ve stejné logice je srovnáván kumulativní počet posledních 30 dní.

Ukazatel Pr7d22/7d19: průměrný počet RDG výkonů za posledních 7 dní je srovnán se 7-denním průměrem referenčního roku 2019.

Ukazatel 'Referenční cíl' do konce roku: vyjadřuje počet RDG výkonů, který je nutno splnit do konce roku 2022 pro dosažení produkce referenčního roku 2019. Pokud byl vykázan v aktuálním roce do dne reportu vyšší objem péče, zůstává 'Referenční cíl' shodný s výkonností referenčního roku.

Referenční cíl se může lišit od 'produkčního cíle', který je uveden v měsíčním reportingu a reflektuje výsledky jednání hospodářských schůzek.

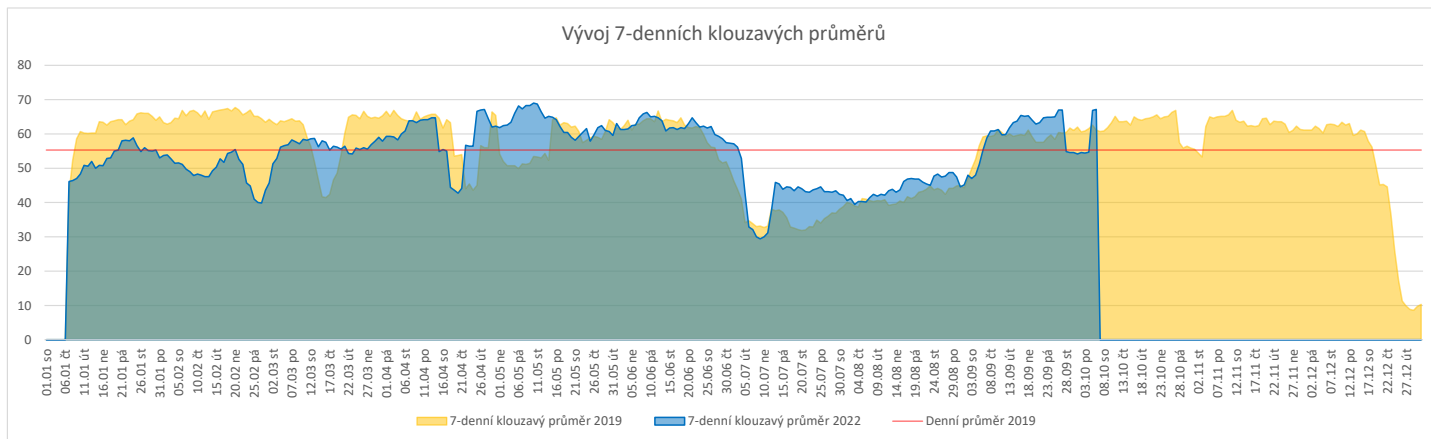
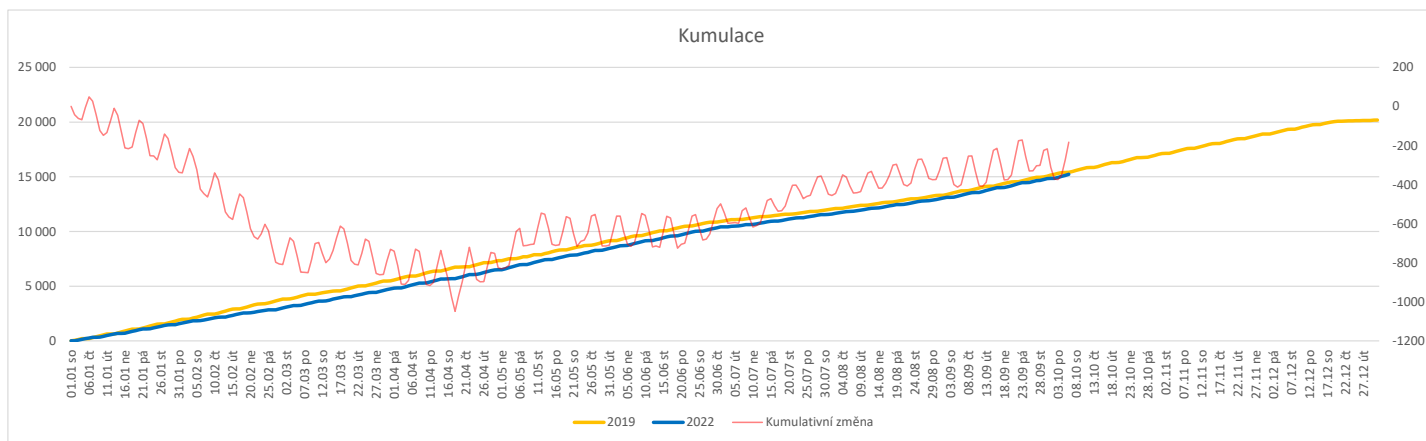
Ukazatel Týdenní navýšení: Navýšení týdenního počtu RDG výkonů ve zbývajícím období do konce roku ke splnění 'Referenčního cíle'.

**Poznámka:**

34 - Radiologická klinika

V počtech RDG vyšetření nejsou započítána mamografická vyšetření.

	Od počátku roku				Období posledních 30 dnů				Posledních 7 dní do 06.10.2022							Referenční cíl do konce roku	Týdenní navýšení			
	2022	2019	2022/2019		2022	2019	2022/2019		Pr7d22/7d19	Čt 6	St 5	Út 4	Po 3	Ne 2	So 1			Pa 30		
<b>FNOL CELKEM (bez vlivu klinik s počtem operací 2019 v MEDIX=0)</b>	<b>15 043</b>	<b>15 409</b>	<b>-366</b>	<b>98%</b>	<b>1 993</b>	<b>1 775</b>	<b>218</b>	<b>112%</b>	<b>6</b>	<b>110%</b>	<b>97</b>	<b>95</b>	<b>96</b>	<b>80</b>	<b>13</b>	<b>4</b>	<b>85</b>	<b>5 143</b>	<b>108%</b>	<b>31</b>
01 - I. interní klinika - kardiologická	161	0	161	0%	12	0	12	0%	0	0%	0	0	0	0	0	0	0	1	100%	0
04 - I. chirurgická klinika	2 389	2 458	-69	97%	318	269	49	118%	2	118%	19	16	13	13	3	1	14	828	109%	6
05 - II. chirurgická klinika - cévně-transplantační	897	946	-49	95%	98	109	-11	90%	0	104%	5	4	4	4	2	0	6	341	117%	5
06 - Neurochirurgická klinika	1 483	1 342	141	111%	173	147	26	118%	-0	97%	10	9	7	7	0	0	5	425	100%	0
07 - Klinika anesteziologie, resuscitace a intenzivní medicíny	0	0	0	0%	0	0	0	0%	0	0%	0	0	0	0	0	0	0	0	0%	0
08 - Porodnicko-gynekologická klinika	1 889	1 908	-19	99%	228	213	15	107%	1	112%	14	10	11	8	2	0	11	611	103%	2
10 - Dětská klinika	240	270	-30	89%	34	35	-1	97%	0	113%	0	9	0	0	0	0	0	113	136%	3
11 - Ortopedická klinika	2 141	2 182	-41	98%	315	273	42	115%	1	106%	14	15	21	11	0	0	12	741	106%	4
12 - Urologická klinika	1 428	1 500	-72	95%	183	164	19	112%	0	100%	6	6	11	7	0	0	8	529	116%	6
13 - Otolaryngologická klinika	1 134	1 149	-15	99%	176	135	41	130%	1	128%	6	6	9	7	1	0	12	360	104%	2
14 - Oční klinika	211	172	39	123%	27	22	5	123%	-0	86%	4	0	0	2	0	0	0	69	100%	0
21 - Onkologická klinika	18	0	18	0%	0	0	0	0%	0	0%	0	0	0	0	0	0	0	0	0%	0
25 - Klinika ústní, čelistní a obličejové chirurgie	392	422	-30	93%	76	52	24	146%	1	150%	5	2	6	1	0	0	1	170	121%	3
29 - Oddělení plastické a estetické chirurgie	484	563	-79	86%	72	62	10	116%	0	106%	3	3	4	4	0	0	3	243	148%	7
31 - Traumatologická klinika	1 646	1 664	-18	99%	202	202	0	100%	0	100%	8	13	5	11	3	3	9	534	103%	2
34 - Radiologická klinika	45	42	3	107%	4	2	2	200%	-0	0%	0	0	0	0	0	0	0	6	100%	0
47 - Centrální operační sály	81	236	-155	34%	15	26	-11	58%	0	100%	1	0	1	0	1	0	1	203	423%	13
50 - Kardiochirurgická klinika	583	555	28	105%	72	64	8	113%	0	121%	2	2	4	5	1	0	3	181	100%	0


**Legenda:**

Denní report počtu operací obsahuje všechny uvedené oddělení prováděné operace v daný den na sálech, které jsou evidované v MEDIX.

Kumulativní počet operací od začátku roku je srovnáván se stejným obdobím referenčního roku. Ve stejné logice je srovnáván kumulativní počet posledních 30 dnů.

Ukazatel Pr7d22/7d19: průměrný počet operací za posledních 7 dní je srovnán se 7-denním průměrem referenčního roku 2019.

Ukazatel 'Referenční cíl' do konce roku: vyjadřuje počet operací, který je nutno splnit do konce roku 2022 pro dosažení produkce referenčního roku 2019. Pokud byl vykázan v aktuálním roce do dne reportu vyšší objem péče, zůstává 'Referenční cíl' shodný s výkonností referenčního roku.

Referenční cíl' se může lišit od 'produkčního cíle', který je uveden v měsíčním reportingu a reflektuje výsledky jednání hospodářských schůzek.

Ukazatel Týdenní navýšení: Navýšení týdenního počtu operací ve zbývajícím období do konce roku ke splnění 'Referenčního cíle'.

### Využití operačních sálů dětské kliniky dle operujících klinik k datu 06.10.2022

	Od počátku roku				Období posledních 30 dnů				Posledních 7 dní od do 06.10.2022											Referenční cíl do konce roku	Týdenní navýšení
	2022	2019	2022/2019	%	2022	2019	2022/2019	%	Pr7d22/7d19	Čt 6	St 5	Út 4	Po 3	Ne 2	So 1	Pa 30					
	1 238	1 324	-86	83%	205	164	41	125%	18	155%	8	15	10	7	0	0	11	522	120%		
04 - I. chirurgická klinika	207	249	-42	83%	33	32	1	103%	-2	71%	5	0	0	0	0	0	0	134	146%	4	
05 - II. chirurgická klinika - cévně-transplantační	11	16	-5	69%	1	3	-2	33%	0	0%	0	0	0	0	0	0	8	267%	1		
06 - Neurochirurgická klinika	2	0	2	0%	0	0	0	0%	0	0%	0	0	0	0	0	0	0	0	0%	0	
08 - Porodnicko-gynekologická klinika	0	0	0	0%	0	0	0	0%	0	0%	0	0	0	0	0	0	0	0	0%	0	
10 - Dětská klinika	240	270	-30	89%	34	35	-1	97%	1	113%	0	9	0	0	0	0	113	136%	3		
11 - Ortopedická klinika	81	26	55	312%	14	4	10	350%	3	0%	0	3	0	0	0	0	16	100%	0		
12 - Urologická klinika	285	328	-43	87%	46	37	9	124%	2	125%	3	0	3	0	0	4	148	141%	4		
13 - Otolaryngologická klinika	252	285	-33	88%	53	32	21	166%	13	425%	0	0	7	3	0	7	116	140%	3		
14 - Oční klinika	77	48	29	160%	9	7	2	129%	0	0%	0	0	0	0	0	0	26	100%	0		
25 - Klinika ústní, čelistní a obličejové chirurgie	4	4	0	100%	0	0	0	0%	0	0%	0	0	0	0	0	0	0	0	0%	0	
29 - Oddělení plastické a estetické chirurgie	65	72	-7	90%	9	7	2	129%	0	100%	0	0	0	4	0	0	23	144%	1		
31 - Traumatologická klinika	13	26	-13	50%	6	7	-1	86%	1	150%	0	3	0	0	0	0	25	208%	2		
47 - Centrální operační sály	1	0	1	0%	0	0	0	0%	0	0%	0	0	0	0	0	0	0	0	0%	0	
50 - Kardiochirurgická klinika	0	0	0	0%	0	0	0	0%	0	0%	0	0	0	0	0	0	0	0	0%	0	

