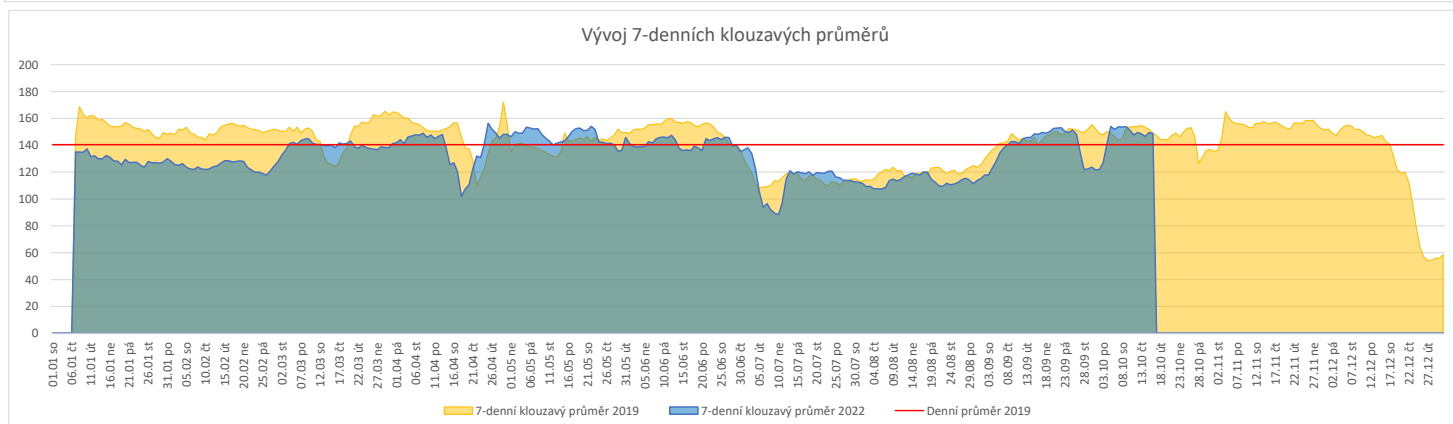
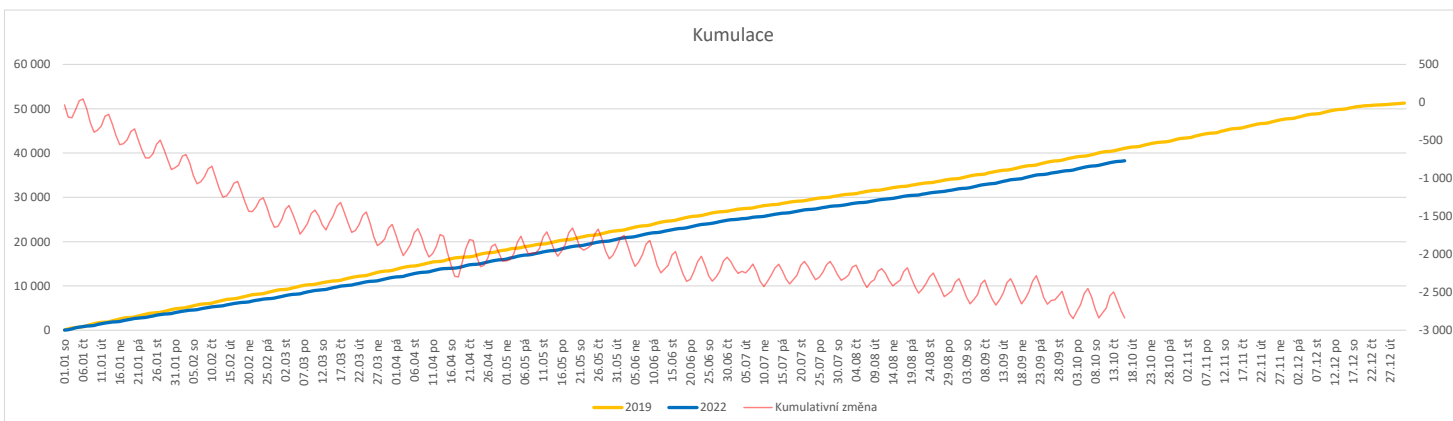


	Od počátku roku			Období posledních 30 dnů			Posledních 7 dní do 16.10.2022							Referenční cíl do konce roku	Týdenní navýšení					
	2022	2019	2022/2019	2022	2019	2022/2019	Pr7d22/Pr7d19	Ne 16	So 15	Pa 14	Čt 13	St 12	Út 11			Po 10				
FNOL CELKEM - bez překladů vč. COVID+ (kliniky níže vč. překladů)	38 258	41 095	-2 837	93%	4 304	4 821	-517	89%	0	100%	110	60	104	154	204	181	229	13 013	128%	284
Chirurgické obory	19 496	20 892	-1 396	93%	2 269	2 453	-184	92%	1	101%	78	22	43	92	99	95	119	6 465	128%	140
04 - I. chirurgická klinika	2 834	3 189	-355	89%	330	369	-39	89%	-1	90%	9	3	5	16	14	13	17	1 106	147%	36
05 - II. chirurgická klinika - cévně-transplantační	1 244	1 409	-165	88%	134	170	-36	79%	-1	88%	7	1	3	6	6	2	10	491	151%	17
06 - Neurochirurgická klinika	1 528	1 427	101	107%	154	171	-17	90%	-1	80%	4	2	2	7	10	4	4	358	100%	0
08 - Porodnicko-gynekologická klinika	3 396	3 409	-13	100%	411	404	7	102%	3	126%	13	8	12	14	16	15	19	874	102%	2
10 - Dětská klinika	3 550	3 677	-127	97%	415	428	-13	97%	0	101%	16	3	6	23	15	16	17	1 054	114%	13
11 - Ortopedická klinika	1 997	2 220	-223	90%	248	291	-43	85%	-1	89%	11	0	1	8	9	10	17	758	142%	23
12 - Urologická klinika	1 510	1 714	-204	88%	154	202	-48	76%	-1	79%	5	0	3	8	5	8	9	609	150%	21
13 - Otolaryngologická klinika	937	1 140	-203	82%	104	141	-37	74%	-0	97%	3	0	6	2	7	6	7	457	180%	21
14 - Oční klinika	800	724	76	110%	101	73	28	138%	2	169%	2	0	4	4	5	8	4	164	100%	0
25 - Klinika ústní, čelistní a obličejové chirurgie	730	948	-218	77%	78	111	-33	70%	-1	77%	1	0	1	2	4	5	4	472	186%	22
29 - Oddělení plastické a estetické chirurgie	0	0	0	0%	0	0	0	0%	0	0%	0	0	0	0	0	0	0	0	0%	0
31 - Traumatologická klinika	1 660	1 909	-249	87%	200	223	-23	90%	-0	98%	8	6	4	9	8	9	9	695	156%	25
50 - Kardiologická klinika	618	612	6	101%	72	75	-3	96%	0	119%	1	0	5	1	3	5	4	142	100%	0
Interní a komplexární obory	18 762	20 203	-1 441	93%	2 035	2 368	-333	86%	-1	99%	32	38	61	62	105	86	110	6 548	127%	145
01 - I. interní klinika - kardiologická	3 923	4 197	-274	93%	392	460	-68	85%	-1	95%	9	1	10	14	21	19	20	1 324	126%	28
02 - II. interní klinika gastroenterologie a geriatry	2 505	2 216	289	113%	269	256	13	105%	1	113%	6	4	15	8	11	11	8	589	100%	0
03 - III. interní klinika - nefrologická, revmatologická a endokrinní	2 345	2 365	-20	99%	248	265	-17	94%	1	119%	1	8	6	7	18	9	14	604	103%	2
07 - Klinika anesteziologie, resuscitace a intenzivní medicíny	1 298	1 450	-152	90%	141	187	-46	75%	-2	71%	0	1	8	8	5	2	6	513	142%	16
09 - Novorozenecké oddělení	1 989	2 014	-25	99%	230	218	12	106%	1	119%	3	8	10	9	7	8	6	549	105%	3
15 - Oddělení alergologie a kl. imun.	0	0	0	0%	0	0	0	0%	0	0%	0	0	0	0	0	0	0	0	0%	0
16 - Klinika plicních nemocí a tuberkulózy	2 438	2 684	-246	91%	263	348	-85	76%	-1	95%	2	3	12	11	11	12	20	908	137%	25
17 - Neurologická klinika	1 666	2 208	-542	75%	219	284	-65	77%	1	114%	5	10	6	11	14	7	11	1 146	190%	55
18 - Klinika psychiatrie	898	1 019	-121	88%	105	124	-19	85%	-1	60%	3	1	0	1	5	1	1	348	153%	13
19 - Klinika pracovního lékařství	0	0	0	0%	0	0	0	0%	0	0%	0	0	0	0	0	0	0	0	0%	0
20 - Klinika chorob kožních a pohlavních	493	556	-63	89%	58	67	-9	87%	-1	76%	0	2	1	0	3	3	4	213	142%	7
21 - Onkologická klinika	1 634	1 772	-138	92%	172	214	-42	80%	0	102%	3	1	6	5	8	11	14	637	128%	14
22 - Klinika nukleární medicíny	258	259	-1	100%	28	28	0	100%	-0	70%	0	0	0	0	2	1	4	67	102%	1
26 - Oddělení rehabilitace	616	689	-73	89%	72	75	-3	96%	1	162%	0	0	2	0	6	4	9	205	155%	8
27 - Klinika tělovýchovného lékařství a kardiovaskulární rehabilitace	0	0	0	0%	0	0	0	0%	0	0%	0	0	0	0	0	0	0	0	0%	0
30 - Oddělení geriatry	553	527	26	105%	46	62	-16	74%	-0	80%	0	0	1	3	5	0	3	128	100%	0
32 - Hemato-onkologická klinika	753	915	-162	82%	65	95	-30	68%	-2	42%	0	1	0	0	3	4	3	366	179%	17
36 - Oddělení klinické logopedie	0	0	0	0%	0	0	0	0%	0	0%	0	0	0	0	0	0	0	0	0%	0
39 - Oddělení klinické psychologie	0	0	0	0%	0	0	0	0%	0	0%	0	0	0	0	0	0	0	0	0%	0
60 - Oddělení urgentního příjmu	0	0	0	0%	0	0	0	0%	0	0%	0	0	0	0	0	0	0	0	0%	0


Legenda:

Denní report počtu pacientů přijatých k hospitalizaci čerpá z chorobopisů MEDEA.

Na úrovni kliniky obsahuje veškeré příjmy na lůžko dotčené kliniky, včetně hospitalizací přeložených z jiných klinik (ne však příjmy z jiných středisek v rámci dané kliniky).

Na úrovni FNOL celkem obsahuje pouze externí příjmy, vyloučeny jsou veškeré překlady v rámci FNOL.

Kumulativní počet pacientů přijatých k hospitalizaci od začátku roku je srovnáván se stejným obdobím referenčního roku. Ve stejné logice je srovnáván kumulativní počet posledních 30 dnů.

Ukazatel Pr7d22/Pr7d19: průměrný počet pacientů přijatých k hospitalizaci za posledních 7 dní aktuálního období je srovnán se 7-denním průměrem referenčního roku 2019.

Ukazatel 'Referenční cíl' do konce roku: vyjadřuje počet pacientů přijatých k hospitalizaci, který je nutno splnit do konce roku 2022 pro dosažení produkce referenčního roku 2019. Pokud byl vykázan v aktuálním roce do dne reportu vyšší objem péče, zůstává 'Referenční cíl' shodný s výkonností referenčního roku.

Referenční cíl se může lišit od "produkčního cíle", který je uveden v měsíčním reportingu a reflektuje výsledky jednání hospodářských schůzek.

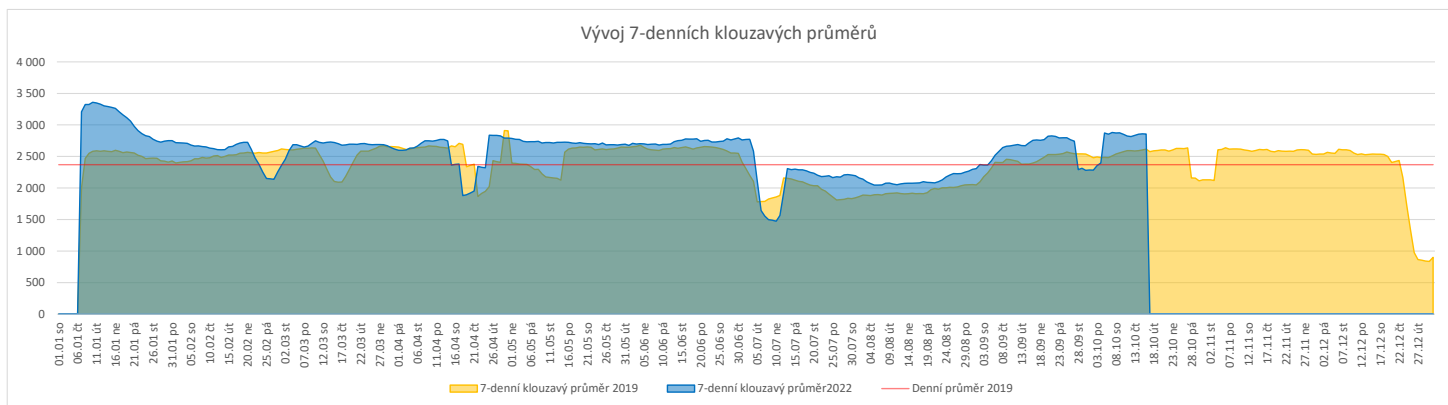
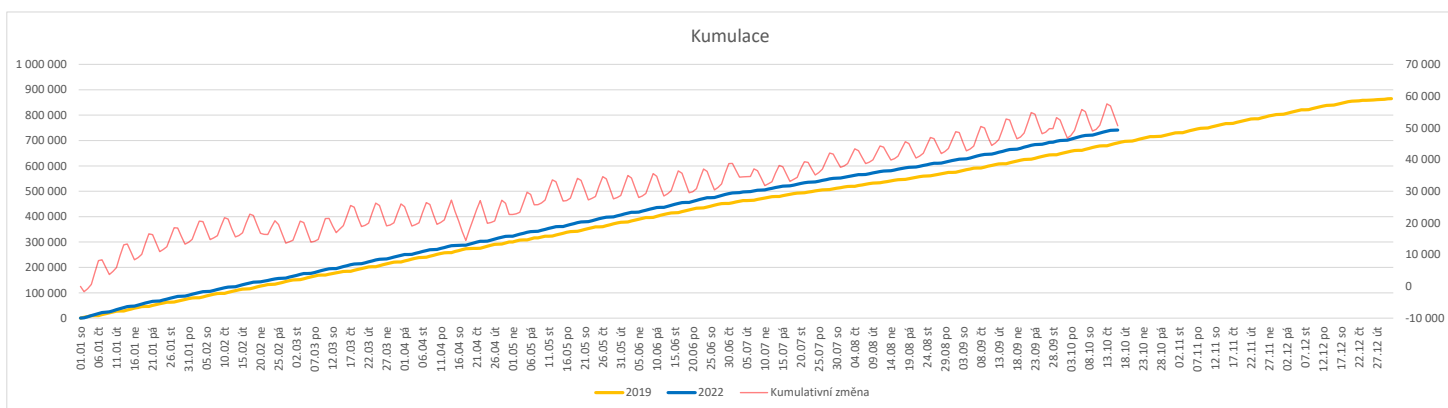
Ukazatel Týdenní navýšení: Navýšení týdenního počtu přijatých pacientů k hospitalizaci ve zbývajícím období do konce roku ke splnění 'Referenčního cíle'.

Poznámka:

01 - I. interní klinika - kardiologická

V počtech přijatých pacientů nejsou započítány hodnoty covid+ oddělení Franze Josefa

FNOL CELKEM	Od počátku roku				Období posledních 30 dnů				Posledních 7 dní do 16.10.2022										Referenční cíl do konce roku	Týdenní navýšení
	2022	2019	2022/2019	107%	2022	2019	2022/2019	97%	Pr7d22/7d19	Ne 16	So 15	Pa 14	Čt 13	St 12	Út 11	Po 10				
	741 346	690 645	50 701	107%	79 937	82 086	-2 149	97%	239	109%	499	515	3 194	3 913	3 718	4 163	3 985	174 388		
01 - I. interní klinika - kardiologická	18 988	23 012	-4 024	83%	2 298	3 116	-818	74%	-27	73%	8	6	107	116	131	45	103	10 103	166%	403
02 - II. interní klinika gastroenterologie (bez geriatry)	26 724	21 257	5 467	126%	2 800	2 448	352	114%	15	119%	2	21	138	147	156	125	100	5 400	100%	0
03 - III. interní klinika - nefrologická, revmatologická a endokrinologická	36 982	33 959	3 023	109%	3 934	4 142	-208	95%	28	124%	5	4	202	195	207	215	216	8 410	100%	0
04 - I. chirurgická klinika	19 368	19 513	-145	99%	2 244	2 499	-255	90%	2	103%	22	11	119	85	146	121	107	5 085	103%	15
05 - II. chirurgická klinika - cévně-transplantační	9 246	9 496	-250	97%	991	1 154	-163	86%	-2	96%	0	4	41	47	56	40	50	2 619	111%	25
06 - Neurochirurgická klinika	10 099	8 614	1 485	117%	1 110	997	113	111%	10	138%	1	5	39	51	50	48	69	2 113	100%	0
07 - Klinika anesteziologie, resuscitace a intenzivní medicíny	22 902	24 139	-1 237	95%	2 589	3 016	-427	86%	2	102%	3	2	129	130	137	138	143	7 258	121%	124
08 - Porodnicko-gynekologická klinika	23 179	26 052	-2 873	89%	2 465	2 945	-480	84%	-12	87%	12	7	108	94	81	127	116	9 478	143%	288
09 - Novorozenecké oddělení	2 079	1 762	317	118%	224	214	10	105%	2	143%	3	2	4	8	12	3	11	430	100%	0
10 - Dětská klinika	38 639	36 474	2 165	106%	4 216	4 411	-195	96%	15	111%	40	52	180	180	205	220	213	10 291	100%	0
11 - Ortopedická klinika	32 593	28 829	3 764	113%	3 671	3 720	-49	99%	2	102%	10	2	128	147	172	180	197	7 532	100%	0
12 - Urologická klinika	29 180	29 816	-636	98%	3 136	3 641	-505	86%	10	109%	0	2	137	138	170	195	178	8 055	109%	64
13 - Otolaryngologická klinika	33 804	29 060	4 744	116%	3 814	3 010	804	127%	48	153%	67	65	125	199	161	180	173	6 779	100%	0
14 - Oční klinika	34 388	32 146	2 242	107%	3 878	3 765	113%	107%	16	113%	29	37	156	203	134	207	228	8 318	100%	0
15 - Oddělení alergologie a kl. imun.	19 499	19 616	-117	99%	1 915	2 517	-602	76%	-7	92%	0	0	100	110	98	135	125	5 272	102%	12
16 - Klinika plicních nemocí a tuberkulózy	22 752	23 255	-503	98%	2 512	2 731	-219	92%	10	111%	3	0	92	156	128	136	156	6 133	109%	51
17 - Neurologická klinika	17 374	19 350	-1 976	90%	1 957	2 487	-530	79%	-4	95%	0	1	69	99	84	150	102	6 569	143%	198
18 - Klinika psychiatrie	14 259	13 349	910	107%	1 550	1 646	-96	94%	-4	93%	6	8	48	95	80	67	66	3 713	100%	0
19 - Klinika pracovního lékařství	39 838	14 345	25 493	278%	3 362	1 140	2 222	295%	108	374%	18	0	103	354	143	325	88	2 414	100%	0
20 - Klinika chorob kožních a pohlavních	30 170	29 957	213	101%	3 183	3 670	-487	87%	10	109%	5	4	105	177	177	206	199	8 123	100%	0
21 - Onkologická klinika	54 408	47 390	7 018	115%	6 052	5 755	297	105%	12	107%	3	1	238	262	288	289	324	11 580	100%	0
22 - Klinika nukleární medicíny	2 443	2 517	-74	97%	302	342	-40	88%	-1	91%	0	0	24	17	6	20	7	811	110%	8
24 - Klinika zubního lékařství	0	0	0	0%	0	0	0	0%	0	0%	0	0	0	0	0	0	0	0	0%	0
25 - Klinika ústní, čelistní a obličejové chirurgie	32 050	32 804	-754	98%	3 280	3 723	-443	88%	-10	91%	60	74	114	107	130	131	122	9 726	108%	76
26 - Oddělení rehabilitace	27 858	27 351	507	102%	2 970	3 354	-384	89%	-5	96%	4	3	144	167	117	152	163	7 069	100%	0
27 - Klinika tělovýchovného lékařství a kardiovaskulární rehabilitace	20 256	17 735	2 521	114%	2 434	2 252	182	108%	19	127%	0	0	106	151	86	159	147	4 246	100%	0
28 - Ústav lékařské genetiky	4 185	5 997	-1 812	70%	451	618	-167	73%	-1	94%	0	0	25	37	17	18	15	2 999	253%	182
29 - Oddělení plastické a estetické chirurgie	11 388	12 320	-932	92%	1 218	1 499	-281	81%	0	100%	1	3	50	54	67	73	73	3 986	131%	94
30 - Oddělení geriatry	1 919	2 117	-198	91%	208	245	-37	85%	-2	76%	0	6	2	10	3	11	18	688	140%	20
31 - Traumatologická klinika	14 569	15 586	-1 017	93%	1 532	1 949	-417	79%	-7	89%	0	0	79	79	91	71	61	4 833	127%	102
32 - Hemato-onkologická klinika	21 111	20 954	157	101%	2 239	2 596	-357	86%	-8	90%	4	1	44	83	119	125	107	4 881	100%	0
33 - Oddělení klinické biochemie	984	918	66	107%	97	112	-15	87%	0	104%	0	1	1	2	8	3	12	287	100%	0
35 - Transfúzní oddělení	392	177	215	221%	68	18	50	378%	0	160%	1	0	0	3	0	2	2	36	100%	0
38 - Ústav soudního lékařství a medicinského práva	0	0	0	0%	0	0	0	0%	0	0%	0	0	0	0	0	0	0	0	0%	0
39 - Oddělení klinické psychologie	5 282	5 323	-41	99%	533	627	-94	85%	2	108%	0	0	20	26	40	31	34	1 316	103%	5
43 - Ústav farmakologie	339	276	63	123%	51	40	11	128%	-1	54%	0	0	3	2	0	0	2	73	100%	0
45 - Sociální oddělení	1 251	1 327	-76	94%	120	169	-49	71%	0	106%	0	0	10	8	8	5	5	426	122%	8
50 - Kardiochirurgická klinika	6 590	4 866	1 724	135%	704	578	126	122%	7	136%	3	1	29	27	27	40	47	1 404	100%	0
60 - Oddělení urgentního příjmu	52 882	48 516	4 366	109%	5 702	5 032	670	113%	9	105%	189	192	174	145	180	168	203	12 452	100%	0
Okčovací centrum	28 132	451	27 681	6238%	2 130	74	2 056	2878%	84	3055%	0	0	4	250	93	262	2	126	100%	0


Legenda:

Denní report počtu ambulantních vyšetření obsahuje všechny ambulantně ošetřená rodná čísla v daný den na konkrétní klinice.

Kumulativní počet ambulantních vyšetření od začátku roku je srovnáván se stejným obdobím referenčního roku. Ve stejné logice je srovnáván kumulativní počet posledních 30 dnů.

Ukazatel Pr7d22/7d19: průměrný počet ambulantně vyšetřených pacientů za posledních 7 dní je srovnáván se 7-denním průměrem referenčního roku 2019.

Ukazatel 'Referenční cíl' do konce roku: vyjadřuje počet ambulantně vyšetřených pacientů, který je nutno splnit do konce roku 2022 pro dosažení produkce referenčního roku 2019. Pokud byl vykázan v aktuálním roce do dne reportu vyšší objem péče, zůstává 'Referenční cíl' shodný s výkonností referenčního roku.

Referenční cíl se může lišit od 'produkčního cíle', který je uveden v měsíčním reportingu a reflektuje výsledky jednání hospodářských schůzek.

Ukazatel Týdenní navýšení: Navýšení týdenního počtu ambulantních vyšetření ve zbývajícím období do konce roku ke splnění 'Referenčního cíle'.

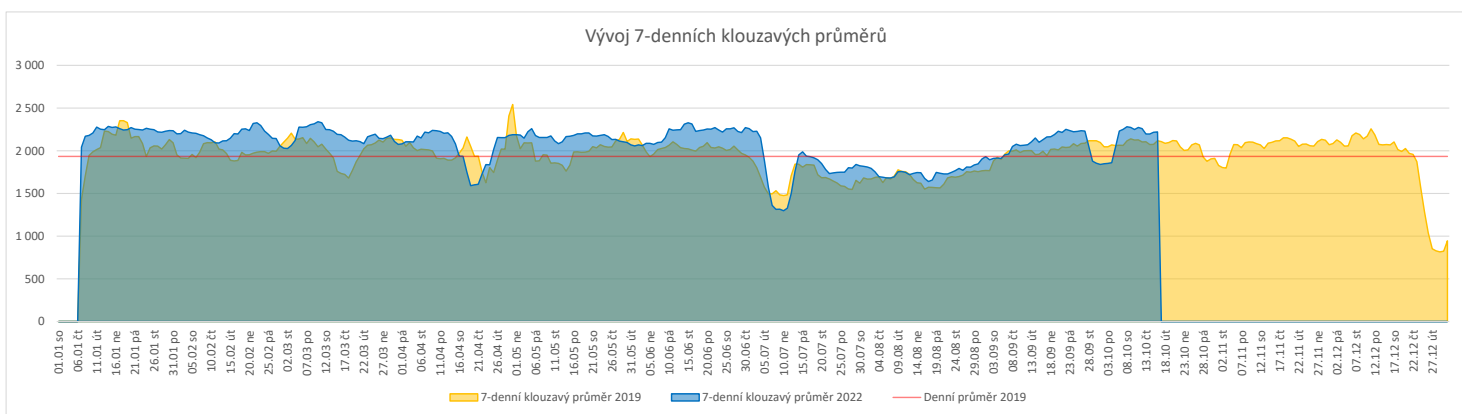
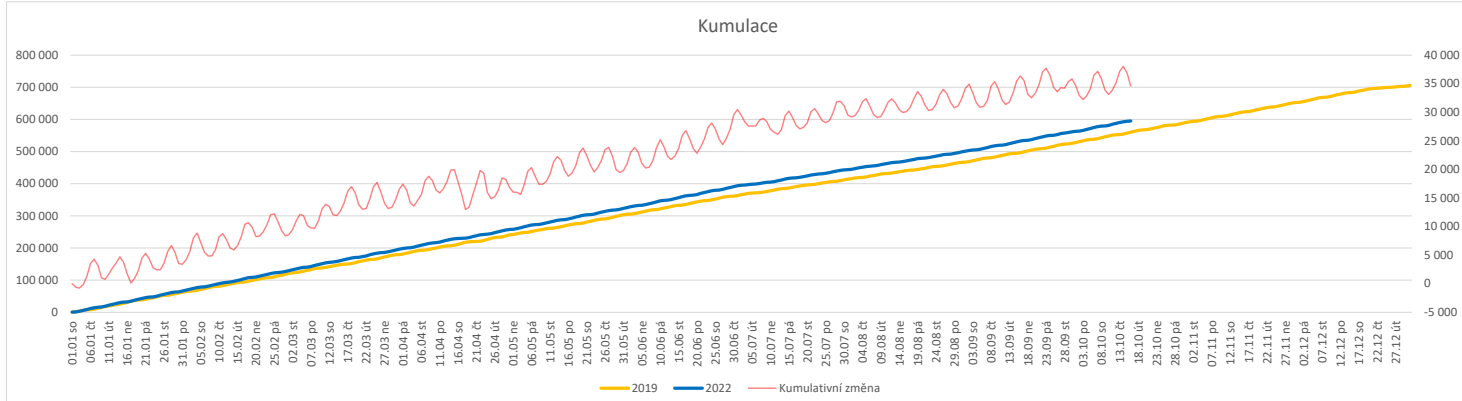
Poznámka:

60 - Oddělení urgentního příjmu

V počtech ambulantních vyšetření nejsou započítány vyšetření na pracovištích Antigenní testy a Odběrové místo.

Vývoj počtu laboratorních výkonů evidovaných v OpenLIMS a žádanků evidovaných v LIMS (RČ/den/klinika) k datu 16.10.2022

	Od počátku roku				Období posledních 30 dnů				Posledních 7 dní do 16.10.2022							Referenční cíl do konce roku	Týdenní navýšení			
	2022	2019	2022/2019	106%	2022	2019	2022/2019	98%	Pr7d22/7d19	Ne 16	So 15	Pa 14	Čt 13	St 12	Út 11			Po 10		
FNOL CELKEM	573 193	542 995	30 198	106%	62 477	63 488	-1 011	98%	103	105%	707	1 734	2 362	2 506	2 640	3 174	1 818	145 149	83%	0
28 - Ústav lékařské genetiky	1 856	1 934	-78	96%	213	190	23	112%	1	110%	0	0	12	12	2	10	10	498	119%	8
32 - Hemato-onkologická klinika	195 404	186 888	8 516	105%	21 040	22 170	-1 130	95%	53	108%	270	261	762	828	975	972	1 034	47 947	100%	0
33 - Oddělení klinické biochemie	271 701	266 251	5 450	102%	31 044	31 220	-176	99%	34	103%	315	1 330	1 217	1 203	1 255	1 782	309	69 265	100%	0
35 - Transfúzní oddělení	17 760	18 604	-844	95%	1 999	2 118	-119	94%	-9	88%	75	65	67	83	70	34	41	5 601	118%	85
38 - Ústav soudního lékařství a medicínského práva	3 208	2 565	643	125%	378	333	45	114%	-2	76%	0	0	2	47	0	2	0	838	100%	0
40 - Ústav mikrobiologie	83 264	66 753	16 511	125%	7 803	7 457	346	105%	32	113%	47	78	302	333	338	374	424	16 423	100%	0


Legenda:

Denní report obsahuje množství laboratorních výkonů ve vyjádření RČ/den/klinika evidovaných v systému OpenLIMS.

U klinik 28 a 40 jsou zdrojem obdržené žádanky ve vyjádření RČ/den/klinika evidovaných v systému LIMS.

Kumulativní počet laboratorních výkonů od začátku roku je srovnáván se stejným obdobím referenčního roku. Ve stejné logice je srovnáván kumulativní počet posledních 30 dnů.

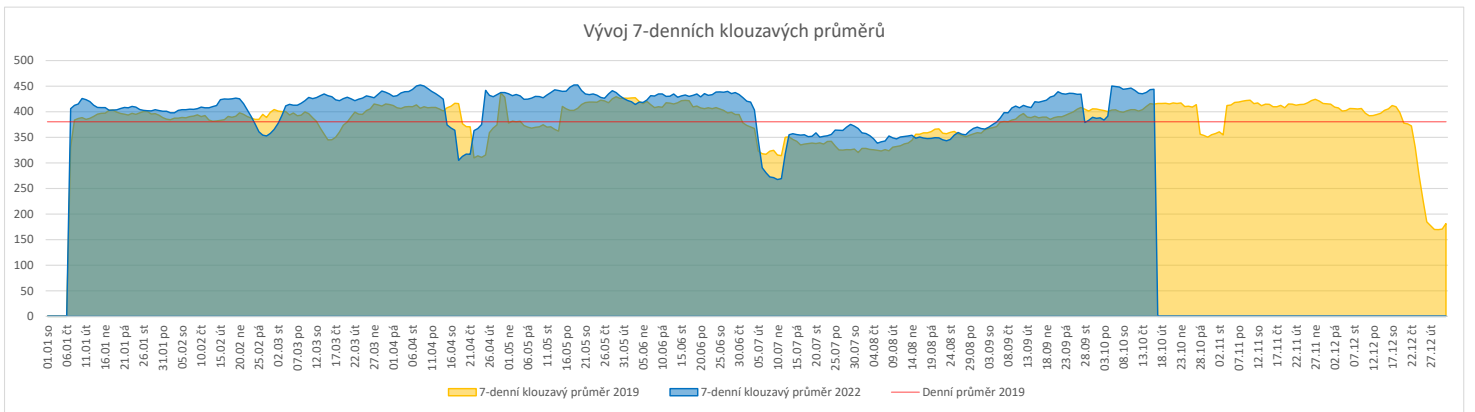
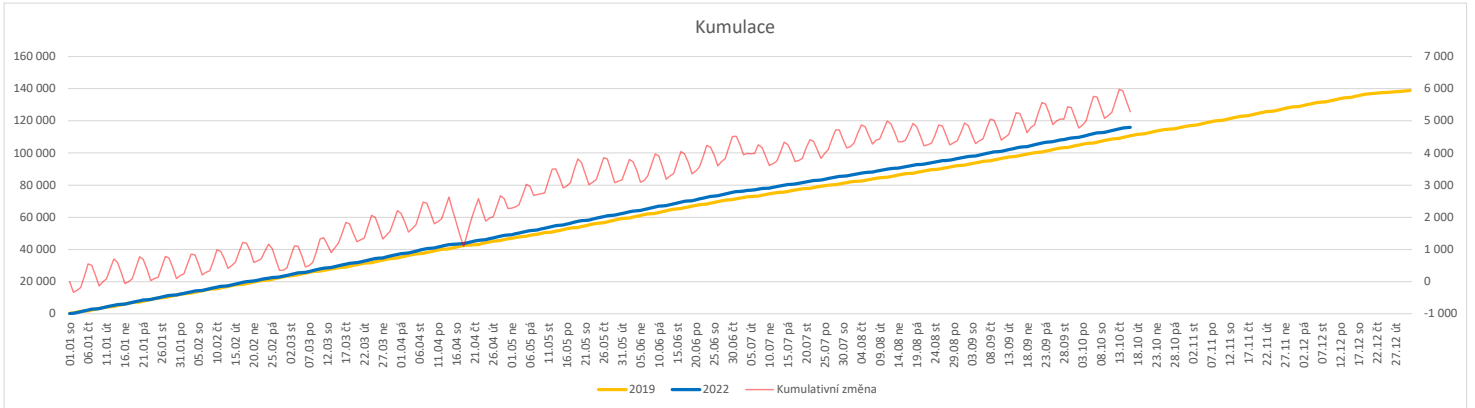
Ukazatel Pr7d22/7d19: průměrný počet laboratorních výkonů za posledních 7 dní je srovnán se 7-denním průměrem referenčního roku 2019.

Ukazatel 'Referenční cíl' do konce roku: vyjadřuje počet laboratorních výkonů, který je nutno splnit do konce roku 2022 pro dosažení produkce referenčního roku 2019. Pokud byl vykázan v aktuálním roce do dne reportu vyšší objem péče, zůstává 'Referenční cíl' shodný s výkonností referenčního roku.

Referenční cíl se může lišit od 'produkčního cíle', který je uveden v měsíčním reportingu a reflektuje výsledky jednání hospodářských schůzek.

Ukazatel Týdenní navýšení: Navýšení týdenního počtu laboratorních výkonů ve zbývajícím období do konce roku ke splnění 'Referenčního cíle'.

	Od počátku roku				Období posledních 30 dnů			Posledních 7 dní do 16.10.2022							Referenční cíl do konce roku	Týdenní navýšení				
	2022	2019	2022/2019	105%	2022	2019	2022/2019	Pr7d22/7d19	Ne 16	So 15	Pa 14	Čt 13	St 12	Út 11			Po 10			
FNOL CELKEM	115 968	110 657	5 311	105%	12 839	12 806	33	100%	29	107%	185	214	519	523	551	539	577	28 216	100%	0
22 - Klinika nukleární medicíny	8 091	8 306	-215	97%	859	936	-77	92%	1	102%	0	19	44	45	26	41	46	2 186	111%	22
34 - Radiologická klinika	107 877	102 351	5 526	105%	11 980	11 870	110	101%	29	107%	185	195	475	478	525	498	531	26 245	100%	0


Legenda:

Denní report obsahuje množství RDG výkonů ve vyjádření RČ/den/klinika.

Kumulativní počet RDG výkonů od začátku roku je srovnáván se stejným obdobím referenčního roku. Ve stejné logice je srovnáván kumulativní počet posledních 30 dní.

Ukazatel Pr7d22/7d19: průměrný počet RDG výkonů za posledních 7 dní je srovnán se 7-denním průměrem referenčního roku 2019.

Ukazatel 'Referenční cíl' do konce roku: vyjadřuje počet RDG výkonů, který je nutno splnit do konce roku 2022 pro dosažení produkce referenčního roku 2019. Pokud byl vykázan v aktuálním roce do dne reportu vyšší objem péče, zůstává 'Referenční cíl' shodný s výkonností referenčního roku.

Referenční cíl se může lišit od 'produkčního cíle', který je uveden v měsíčním reportingu a reflektuje výsledky jednání hospodářských schůzek.

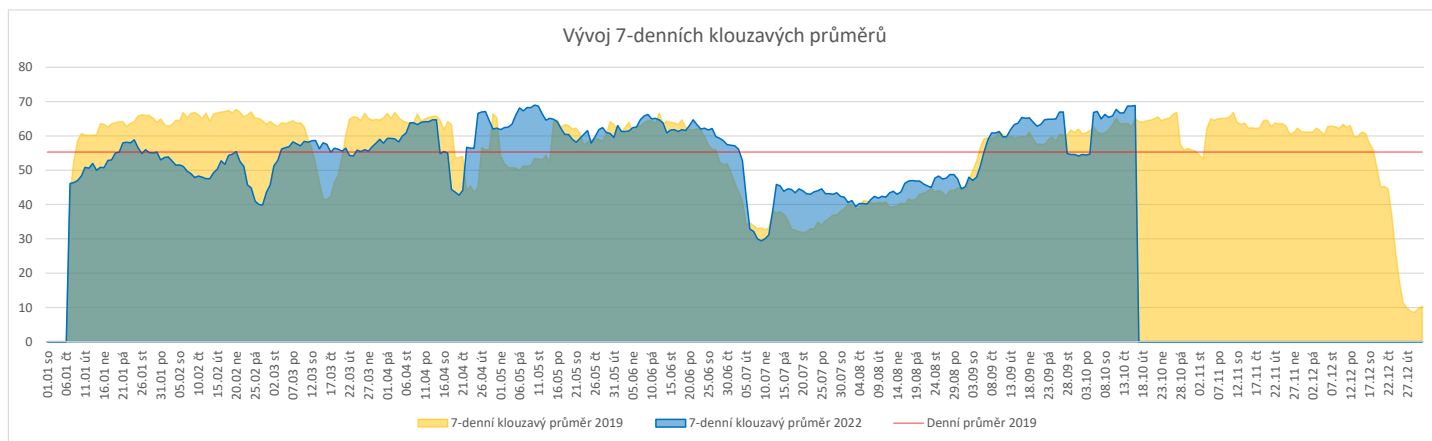
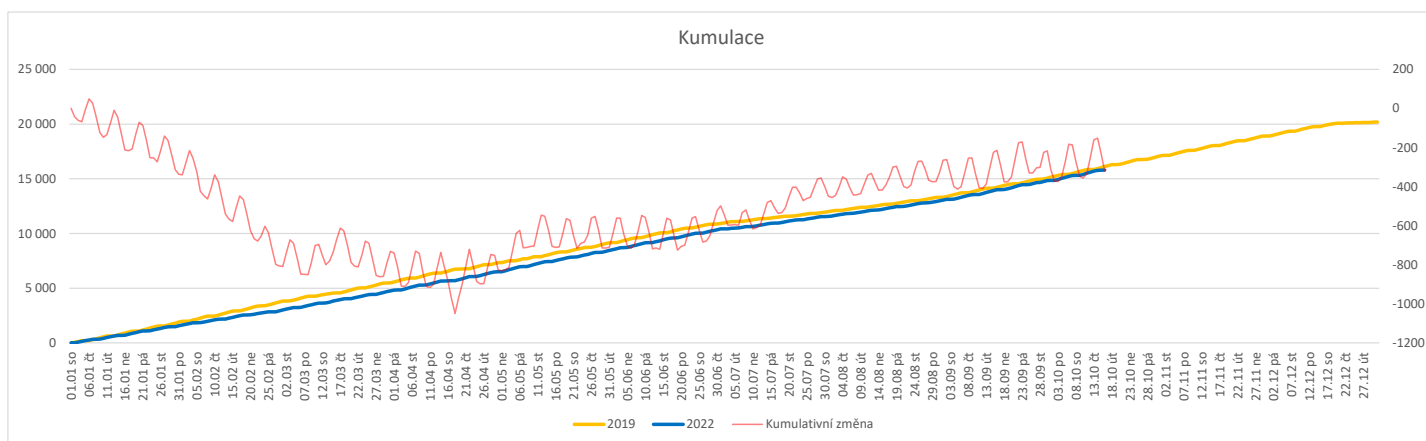
Ukazatel Týdenní navýšení: Navýšení týdenního počtu RDG výkonů ve zbývajícím období do konce roku ke splnění 'Referenčního cíle'.

Poznámka:

34 - Radiologická klinika

V počtech RDG vyšetření nejsou započítána mamografická vyšetření.

	Od počátku roku				Období posledních 30 dnů				Posledních 7 dní do 16.10.2022							Referenční cíl do konce roku	Týdenní navýšení			
	2022	2019	2022/2019	%	2022	2019	2022/2019	%	Pr7d22/7d19	%	Ne 16	So 15	Pa 14	Čt 13	St 12			Út 11	Po 10	
FNOL CELKEM (bez vlivu klinik s počtem operací 2019 v MEDIX=0)	15 610	16 118	-508	97%	1 868	1 972	-104	95%	3	105%	8	13	83	93	88	109	83	4 576	112%	51
01 - I. interní klinika - kardiologická	166	0	166	0%	9	0	9	0%	1	0%	0	0	1	4	0	0	0	1	100%	0
04 - I. chirurgická klinika	2 475	2 580	-105	96%	302	308	-6	98%	-1	88%	3	2	12	12	13	19	11	742	116%	11
05 - II. chirurgická klinika - cévně-transplantační	928	991	-63	94%	99	122	-23	81%	0	104%	0	1	3	8	5	5	7	310	126%	7
06 - Neurochirurgická klinika	1 533	1 400	133	110%	160	158	2	101%	0	103%	1	3	7	8	7	9	6	367	100%	0
07 - Klinika anesteziologie, resuscitace a intenzivní medicíny	0	0	0	0%	0	0	0	0%	0	0%	0	0	0	0	0	0	0	0	0%	0
08 - Porodnicko-gynekologická klinika	1 964	1 989	-25	99%	237	231	6	103%	1	114%	1	2	9	15	10	11	10	536	105%	3
10 - Dětská klinika	246	281	-35	88%	23	36	-13	64%	-0	75%	0	0	0	0	6	0	0	107	149%	4
11 - Ortopedická klinika	2 211	2 288	-77	97%	264	301	-37	88%	-0	95%	0	0	8	10	12	21	10	671	113%	8
12 - Urologická klinika	1 474	1 570	-96	94%	162	192	-30	84%	-1	91%	0	0	13	7	5	10	7	483	125%	10
13 - Otolaryngologická klinika	1 185	1 207	-22	98%	165	155	10	106%	2	138%	1	0	11	9	7	7	9	309	108%	3
14 - Oční klinika	222	181	41	123%	30	25	5	120%	1	157%	0	0	0	5	0	1	5	60	100%	0
21 - Onkologická klinika	18	0	18	0%	0	0	0	0%	0	0%	0	0	0	0	0	0	0	0	0%	0
25 - Klinika ústní, čelistní a obličejové chirurgie	420	440	-20	95%	73	54	19	135%	2	227%	0	0	4	5	6	7	3	142	116%	2
29 - Oddělení plastické a estetické chirurgie	500	586	-86	85%	66	73	-7	90%	-0	80%	0	1	3	3	1	4	0	227	161%	9
31 - Traumatologická klinika	1 711	1 737	-26	99%	193	215	-22	90%	0	100%	2	3	9	9	11	8	9	469	106%	3
34 - Radiologická klinika	47	42	5	112%	6	2	4	300%	0	0%	0	0	0	0	0	2	0	6	100%	0
47 - Centrální operační sály	91	241	-150	38%	20	24	-4	83%	1	500%	0	0	2	0	1	0	2	193	449%	15
50 - Kardiochirurgická klinika	603	585	18	103%	68	76	-8	89%	-0	95%	0	1	2	2	4	5	4	151	100%	0


Legenda:

Denní report počtu operací obsahuje všechny uvedené oddělení prováděné operace v daný den na sálech, které jsou evidované v MEDIX.

Kumulativní počet operací od začátku roku je srovnáván se stejným obdobím referenčního roku. Ve stejné logice je srovnáván kumulativní počet posledních 30 dnů.

Ukazatel Pr7d22/7d19: průměrný počet operací za posledních 7 dní je srovnán se 7-denním průměrem referenčního roku 2019.

Ukazatel 'Referenční cíl' do konce roku: vyjadřuje počet operací, který je nutno splnit do konce roku 2022 pro dosažení produkce referenčního roku 2019. Pokud byl vykázan v aktuálním roce do dne reportu vyšší objem péče, zůstává 'Referenční cíl' shodný s výkonností referenčního roku.

Referenční cíl' se může lišit od 'produkčního cíle', který je uveden v měsíčním reportingu a reflektuje výsledky jednání hospodářských schůzek.

Ukazatel Týdenní navýšení: Navýšení týdenního počtu operací ve zbývajícím období do konce roku ke splnění 'Referenčního cíle'.

Využití operačních sálů dětské kliniky dle operujících klinik k datu 16.10.2022

	Od počátku roku				Období posledních 30 dnů				Posledních 7 dní od do 16.10.2022								Referenční cíl do konce roku		Týdenní navýšení	
	2022	2019	2022/2019		2022	2019	2022/2019		Pr7d22/7d19	Ne 16	So 15	Pa 14	Čt 13	St 12	Út 11	Po 10	475	128%		
				%				%												
FNOL CELKEM	1 285	1 390	-105	92%	180	178	2	101%	0	100%	0	0	12	4	8	9	10	475	128%	11
04 - I. chirurgická klinika	213	262	-49	81%	23	31	-8	74%	-1	86%	0	0	0	0	0	6	0	128	162%	5
05 - II. chirurgická klinika - cévně-transplantační	11	17	-6	65%	1	2	-1	50%	-1	0%	0	0	0	0	0	0	0	8	400%	1
06 - Neurochirurgická klinika	2	0	2	0%	0	0	0	0%	0	0%	0	0	0	0	0	0	0	0	0%	0
08 - Porodnicko-gynekologická klinika	0	0	0	0%	0	0	0	0%	0	0%	0	0	0	0	0	0	0	0	0%	0
10 - Dětská klinika	246	281	-35	88%	23	36	-13	64%	-2	75%	0	0	0	0	6	0	0	107	149%	4
11 - Ortopedická klinika	83	27	56	307%	9	4	5	225%	2	0%	0	0	0	0	2	0	0	15	100%	0
12 - Urologická klinika	298	344	-46	87%	45	43	2	105%	0	100%	0	0	6	4	0	3	0	135	152%	5
13 - Otolaryngologická klinika	267	300	-33	89%	55	38	17	145%	3	138%	0	0	6	0	0	0	5	101	149%	4
14 - Oční klinika	82	50	32	164%	10	5	5	200%	5	0%	0	0	0	0	0	5	24	100%	0	
25 - Klinika ústní, čelistní a obličejové chirurgie	4	4	0	100%	0	0	0	0%	0	0%	0	0	0	0	0	0	0	0	0%	0
29 - Oddělení plastické a estetické chirurgie	65	76	-11	86%	9	11	-2	82%	-4	0%	0	0	0	0	0	0	0	23	192%	2
31 - Traumatologická klinika	13	29	-16	45%	5	8	-3	63%	-2	0%	0	0	0	0	0	0	0	25	278%	2
47 - Centrální operační sály	1	0	1	0%	0	0	0	0%	0	0%	0	0	0	0	0	0	0	0	0%	0
50 - Kardiochirurgická klinika	0	0	0	0%	0	0	0	0%	0	0%	0	0	0	0	0	0	0	0	0%	0

