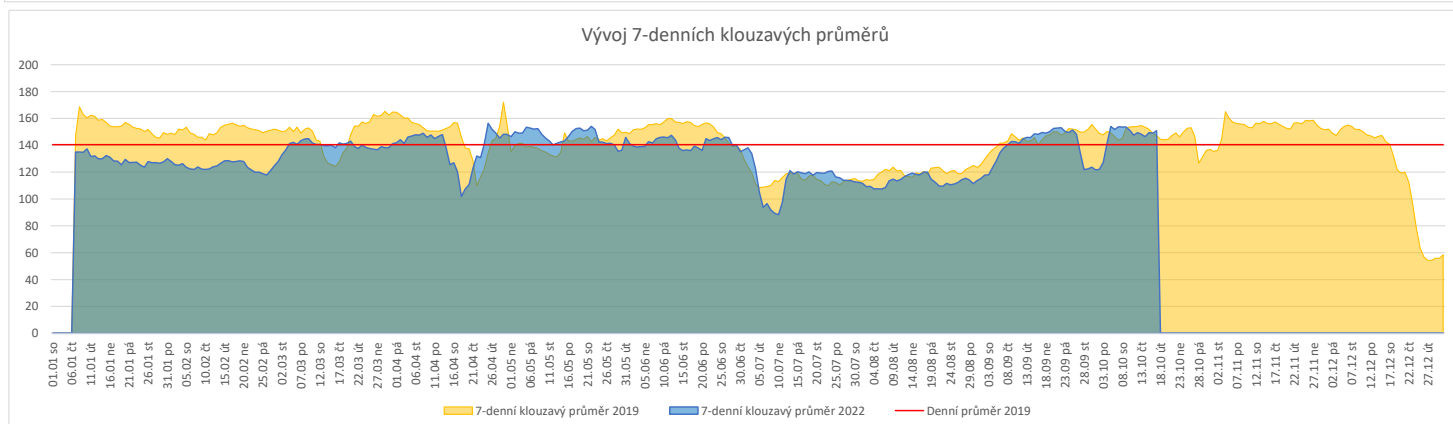
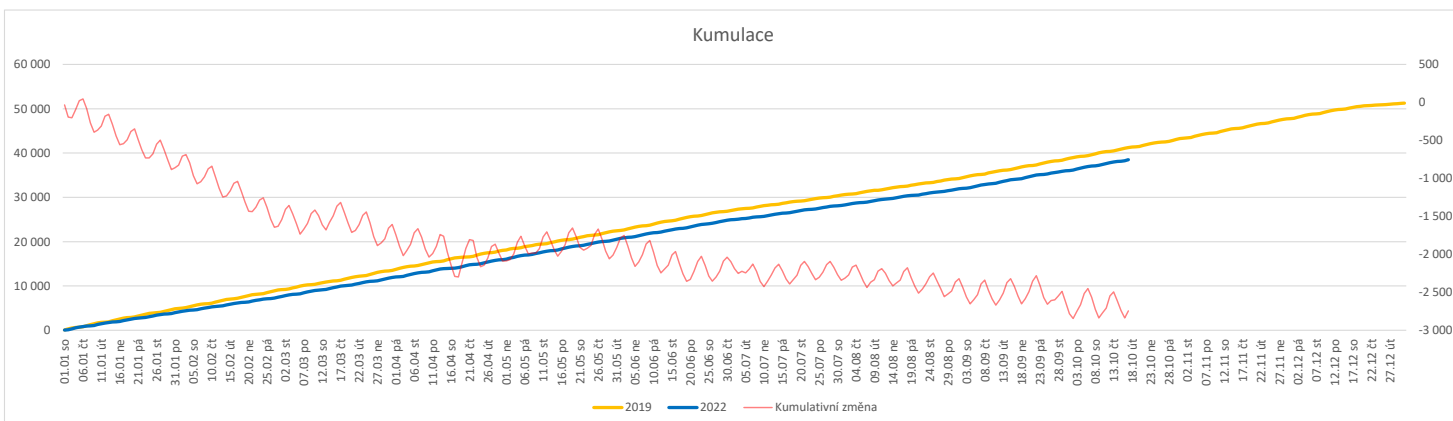


Vývoj počtu pacientů přijatých k hospitalizaci (RČ/den/klinika) k datu 17.10.2022

	Od počátku roku				Období posledních 30 dnů				Posledních 7 dní do 17.10.2022							Referenční cíl do konce roku	Týdenní navýšení			
	2022	2019	2022/2019	93%	2022	2019	2022/2019	93%	Pr7d22/Pr7d19	Po 17	Ne 16	So 15	Pa 14	Čt 13	St 12			Út 11		
FNOL CELKEM - bez překladů vč. COVID+ (kliniky níže vč. překladů)	38 500	41 245	-2 745	93%	4 432	4 757	-325	93%	4	103%	242	111	60	104	154	204	181	12 771	127%	275
Chirurgické obory	19 620	20 985	-1 365	93%	2 349	2 450	-101	96%	0	100%	125	79	22	43	92	99	95	6 341	127%	137
04 - I. chirurgická klinika	2 854	3 209	-355	89%	348	371	-23	94%	-1	90%	20	9	3	5	16	14	13	1 086	149%	36
05 - II. chirurgická klinika - cévně-transplantační	1 248	1 418	-170	88%	134	174	-40	77%	-2	67%	4	7	1	3	6	6	2	487	154%	17
06 - Neurochirurgická klinika	1 539	1 431	108	108%	160	169	-9	95%	0	105%	11	4	2	2	7	10	4	354	100%	0
08 - Porodnicko-gynekologická klinika	3 409	3 420	-11	100%	411	400	11	103%	1	112%	13	13	8	12	14	16	15	861	101%	2
10 - Dětská klinika	3 580	3 698	-118	97%	440	437	3	101%	2	111%	31	17	3	6	23	15	16	1 024	113%	12
11 - Ortopedická klinika	2 009	2 230	-221	90%	258	289	-31	89%	-2	82%	12	11	0	1	8	9	10	746	142%	23
12 - Urologická klinika	1 522	1 718	-196	89%	163	196	-33	83%	-1	91%	12	5	0	3	8	5	8	597	149%	20
13 - Otolaryngologická klinika	941	1 144	-203	82%	107	139	-32	77%	-0	90%	4	3	0	6	2	7	6	453	181%	21
14 - Oční klinika	804	724	80	111%	104	70	34	149%	2	180%	4	2	0	4	4	5	8	164	100%	0
25 - Klinika ústní, čelistní a obličejové chirurgie	736	954	-218	77%	82	114	-32	72%	-1	79%	6	1	0	1	2	4	5	466	188%	22
29 - Oddělení plastické a estetické chirurgie	0	0	0	0%	0	0	0	0%	0	0%	0	0	0	0	0	0	0	0	0%	0
31 - Traumatologická klinika	1 667	1 919	-252	87%	202	223	-21	91%	-1	91%	7	8	6	4	9	8	9	688	158%	26
50 - Kardiologická klinika	623	617	6	101%	72	77	-5	94%	0	111%	5	1	0	5	1	3	5	137	100%	0
Interní a komplexní obory	18 880	20 260	-1 380	93%	2 083	2 307	-224	90%	3	105%	117	32	38	61	62	105	86	6 430	126%	138
01 - I. interní klinika - kardiologická	3 942	4 212	-270	94%	394	456	-62	86%	-0	98%	19	9	1	10	14	21	19	1 305	126%	27
02 - II. interní klinika gastroenterologie a geriatric	2 513	2 217	296	113%	265	251	14	106%	2	124%	8	6	4	15	8	11	11	588	100%	0
03 - III. interní klinika - nefrologická, revmatologická a endokrinologická	2 363	2 368	-5	100%	261	254	7	103%	2	134%	18	1	8	6	7	18	9	586	101%	1
07 - Klinika anesteziologie, resuscitace a intenzivní medicíny	1 306	1 456	-150	90%	147	183	-36	80%	-1	82%	8	0	1	8	8	5	2	505	142%	15
09 - Novorozenecké oddělení	1 996	2 019	-23	99%	224	215	9	104%	1	124%	7	3	8	10	9	7	8	542	104%	3
15 - Oddělení alergologie a kl. imun.	0	0	0	0%	0	0	0	0%	0	0%	0	0	0	0	0	0	0	0	0%	0
16 - Klinika plicních nemocí a tuberkulózy	2 457	2 696	-239	91%	274	339	-65	81%	-1	92%	19	2	3	12	11	11	12	889	137%	24
17 - Neurologická klinika	1 676	2 217	-541	76%	224	283	-59	79%	1	115%	10	5	10	6	11	14	7	1 136	191%	55
18 - Klinika psychiatrie	902	1 022	-120	88%	107	121	-14	88%	-1	79%	4	3	1	0	1	5	1	344	154%	12
19 - Klinika pracovního lékařství	0	0	0	0%	0	0	0	0%	0	0%	0	0	0	0	0	0	0	0	0%	0
20 - Klinika chorob kožních a pohlavních	496	558	-62	89%	61	64	-3	95%	-1	71%	3	0	2	1	0	3	3	210	142%	7
21 - Onkologická klinika	1 646	1 782	-136	92%	178	212	-34	84%	-0	98%	12	3	1	6	5	8	11	625	128%	14
22 - Klinika nukleární medicíny	263	259	4	102%	33	26	7	127%	-0	80%	5	0	0	0	0	2	1	66	100%	0
26 - Oddělení rehabilitace	628	689	-61	91%	80	68	12	118%	2	218%	12	0	0	2	0	6	4	193	146%	7
27 - Klinika tělovýchovného lékařství a kardiovaskulární rehabilitace	0	0	0	0%	0	0	0	0%	0	0%	0	0	0	0	0	0	0	0	0%	0
30 - Oddělení geriatric	556	529	27	105%	47	59	-12	80%	-0	92%	3	0	0	1	3	5	0	126	100%	0
32 - Hemato-onkologická klinika	757	917	-160	83%	67	88	-21	76%	-2	52%	4	0	1	0	0	3	4	362	179%	16
36 - Oddělení klinické logopedie	0	0	0	0%	0	0	0	0%	0	0%	0	0	0	0	0	0	0	0	0%	0
39 - Oddělení klinické psychologie	0	0	0	0%	0	0	0	0%	0	0%	0	0	0	0	0	0	0	0	0%	0
60 - Oddělení urgentního příjmu	0	0	0	0%	0	0	0	0%	0	0%	0	0	0	0	0	0	0	0	0%	0


Legenda:

Denní report počtu pacientů přijatých k hospitalizaci čerpá z chorobopisů MEDEA.

Na úrovni kliniky obsahuje veškeré příjmy na lůžko dotčené kliniky, včetně hospitalizací přeložených z jiných klinik (ne však příjmy z jiných středisek v rámci dané kliniky).

Na úrovni FNOL celkem obsahuje pouze externí příjmy, vyloučeny jsou veškeré překlady v rámci FNOL.

Kumulativní počet pacientů přijatých k hospitalizaci od začátku roku je srovnáván se stejným obdobím referenčního roku. Ve stejné logice je srovnáván kumulativní počet posledních 30 dnů.

Ukazatel Pr7d22/Pr7d19: průměrný počet pacientů přijatých k hospitalizaci za posledních 7 dní aktuálního období je srovnán se 7-denním průměrem referenčního roku 2019.

Ukazatel 'Referenční cíl' do konce roku: vyjadřuje počet pacientů přijatých k hospitalizaci, který je nutno splnit do konce roku 2022 pro dosažení produkce referenčního roku 2019. Pokud byl vykázan v aktuálním roce do dne reportu vyšší objem péče, zůstává 'Referenční cíl' shodný s výkonností referenčního roku.

Referenční cíl' se může lišit od 'produkčního cíle', který je uveden v měsíčním reportingu a reflektuje výsledky jednání hospodářských schůzek.

Ukazatel Týdenní navýšení: Navýšení týdenního počtu přijatých pacientů k hospitalizaci ve zbývajícím období do konce roku ke splnění 'Referenčního cíle'.

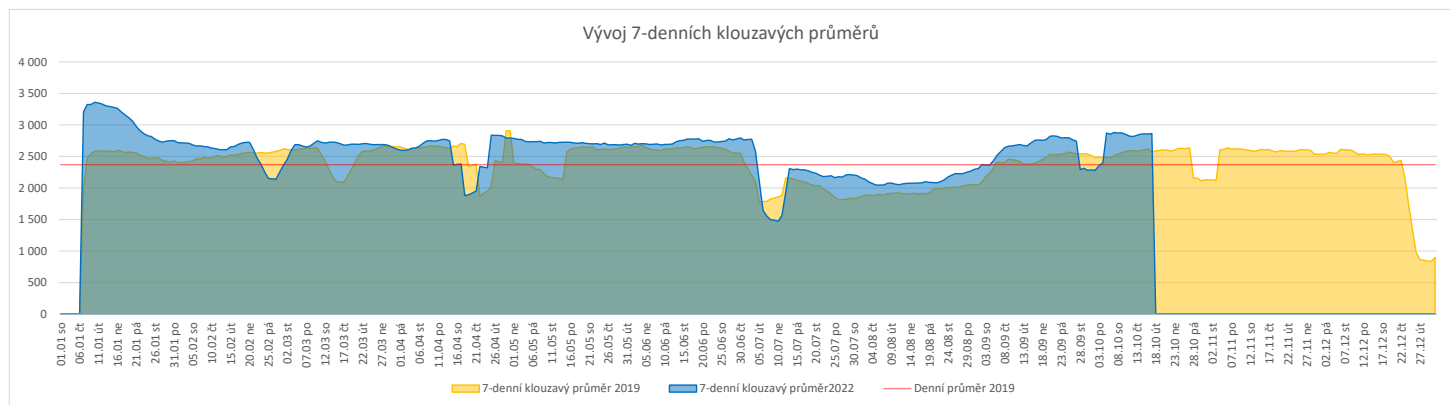
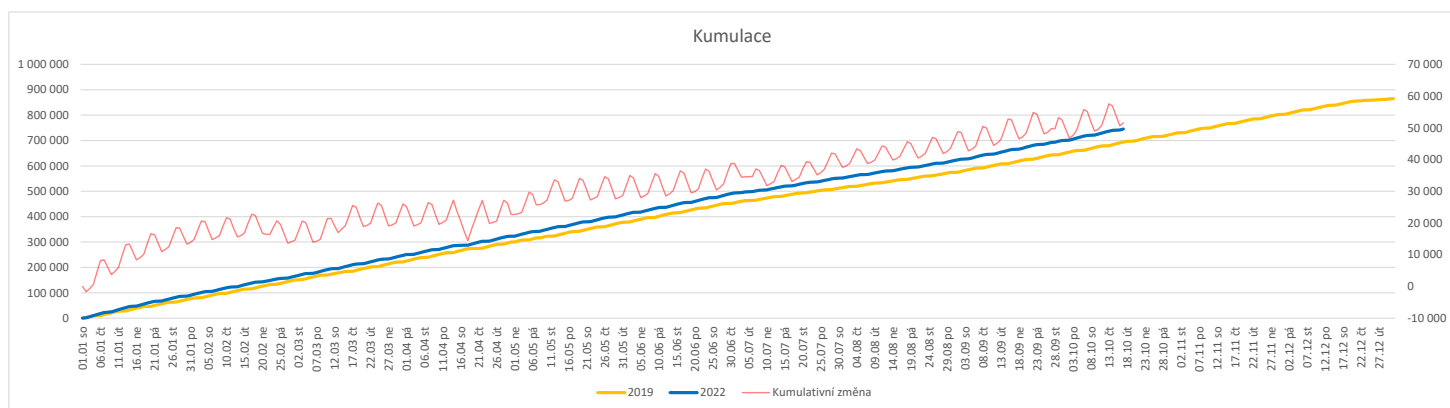
Poznámka:

01 - I. interní klinika - kardiologická

V počtech přijatých pacientů nejsou započítány hodnoty covid+ oddělení Franze Josefa

Vývoj počtu ambulantních vyšetření (RČ/den/klinika) k datu 17.10.2022

FNOL CELKEM	Od počátku roku				Období posledních 30 dnů				Posledních 7 dní do 17.10.2022											Referenční cíl do konce roku	Týdenní navýšení
	2022	2019	2022/2019	107%	2022	2019	2022/2019	99%	Pr7d22/7d19	Po 17	Ne 16	So 15	Pa 14	Čt 13	St 12	Út 11					
	745 398	693 791	51 607	107%	80 718	81 643	-925	99%	288	111%	4 052	499	515	3 194	3 913	3 718	4 163	171 242	100%		
01 - I. interní klinika - kardiologická	19 119	23 148	-4 029	83%	2 337	3 104	-767	75%	-20	80%	131	8	6	107	116	131	45	9 972	168%	403	
02 - II. interní klinika gastroenterologie (bez geriatry)	26 848	21 371	5 477	126%	2 788	2 487	301	112%	19	124%	124	2	21	138	147	156	125	5 286	100%	0	
03 - III. interní klinika - nefrologická, revmatologická a endokrinologická	37 180	33 989	3 191	109%	3 929	4 023	-94	98%	41	139%	198	5	4	202	195	207	215	8 380	100%	0	
04 - I. chirurgická klinika	19 472	19 601	-129	99%	2 264	2 447	-183	93%	3	104%	104	22	11	119	85	146	121	4 981	103%	13	
05 - II. chirurgická klinika - cévně-transplantační	9 284	9 548	-264	97%	968	1 152	-184	84%	-3	93%	38	0	4	41	47	56	40	2 581	111%	27	
06 - Neurochirurgická klinika	10 166	8 646	1 520	118%	1 116	964	152	116%	9	132%	67	1	5	39	51	50	48	2 081	100%	0	
07 - Klinika anesteziologie, resuscitace a intenzivní medicíny	23 058	24 249	-1 191	95%	2 627	3 009	-382	87%	7	108%	156	3	2	129	130	137	138	7 102	120%	120	
08 - Porodnicko-gynekologická klinika	23 284	26 182	-2 898	89%	2 454	2 949	-495	83%	-19	80%	105	12	7	108	94	81	127	9 373	145%	290	
09 - Novorozenecké oddělení	2 087	1 771	316	118%	222	211	11	105%	1	121%	8	3	2	4	8	12	3	421	100%	0	
10 - Dětská klinika	38 840	36 622	2 218	106%	4 271	4 323	-52	99%	19	114%	201	40	52	180	180	205	220	10 143	100%	0	
11 - Ortopedická klinika	32 828	28 968	3 860	113%	3 725	3 664	61	102%	8	107%	235	10	2	128	147	172	180	7 393	100%	0	
12 - Urologická klinika	29 399	29 897	-498	98%	3 246	3 497	-251	93%	24	124%	219	0	2	137	138	170	195	7 836	107%	50	
13 - Otolaryngologická klinika	33 974	29 175	4 799	116%	3 842	2 990	852	128%	49	154%	170	67	65	125	199	161	180	6 664	100%	0	
14 - Oční klinika	34 605	32 311	2 294	107%	3 967	3 633	334	109%	20	117%	217	29	37	156	203	134	207	8 153	100%	0	
15 - Oddělení alergologie a kl. imun.	19 638	19 733	-95	100%	1 987	2 532	-545	78%	-3	96%	139	0	0	100	110	98	135	5 133	102%	10	
16 - Klinika plicních nemocí a tuberkulózy	22 891	23 411	-520	98%	2 561	2 783	-222	92%	4	104%	139	3	0	92	156	128	136	5 994	109%	52	
17 - Neurologická klinika	17 460	19 479	-2 019	90%	1 974	2 498	-524	79%	-7	91%	86	0	1	69	99	84	150	6 483	145%	202	
18 - Klinika psychiatrie	14 329	13 417	912	107%	1 551	1 642	-91	94%	-1	98%	70	6	8	48	95	80	67	3 645	100%	0	
19 - Klinika pracovního lékařství	39 901	14 390	25 511	277%	3 364	1 130	2 234	298%	105	368%	63	18	0	103	354	143	325	2 369	100%	0	
20 - Klinika chorob kožních a pohlavních	30 374	30 100	274	101%	3 276	3 634	-358	90%	9	107%	204	5	4	105	177	177	206	7 980	100%	0	
21 - Onkologická klinika	54 723	47 590	7 133	115%	6 091	5 751	340	106%	14	108%	315	3	1	238	262	288	289	11 380	100%	0	
22 - Klinika nukleární medicíny	2 447	2 537	-90	96%	294	358	-64	82%	-1	95%	4	0	0	24	17	6	20	807	113%	9	
24 - Klinika zubního lékařství	0	0	0	0%	0	0	0	0%	0	0%	0	0	0	0	0	0	0	0	0%	0	
25 - Klinika ústní, čelistní a obličejové chirurgie	32 198	32 590	-392	98%	3 301	3 730	-429	88%	-12	90%	148	60	74	114	107	130	131	9 578	109%	76	
26 - Oddělení rehabilitace	28 037	27 521	516	102%	2 994	3 374	-380	89%	-4	96%	179	4	3	144	167	117	152	6 899	100%	0	
27 - Klinika tělovýchovného lékařství a kardiovaskulární rehabilitace	20 410	17 820	2 590	115%	2 485	2 231	254	111%	25	136%	154	0	0	106	151	86	159	4 161	100%	0	
28 - Ústav lékařské genetiky	4 215	6 016	-1 801	70%	464	607	-143	76%	2	113%	30	0	0	25	37	17	18	2 969	254%	181	
29 - Oddělení plastické a estetické chirurgie	11 439	12 391	-952	92%	1 230	1 490	-260	83%	-3	94%	51	1	3	50	54	67	73	3 935	132%	96	
30 - Oddělení geriatry	1 928	2 131	-203	90%	200	247	-47	81%	-3	67%	9	0	6	2	10	3	11	679	143%	21	
31 - Traumatologická klinika	14 646	15 661	-1 015	94%	1 542	1 950	-408	79%	-5	92%	77	0	0	79	79	91	71	4 756	127%	102	
32 - Hemato-onkologická klinika	21 215	21 076	139	101%	2 248	2 630	-382	85%	-6	92%	104	4	1	44	83	119	125	4 759	100%	0	
33 - Oddělení klinické biochemie	990	918	72	108%	99	106	-7	93%	0	111%	6	0	1	1	2	8	3	287	100%	0	
35 - Transfúzní oddělení	395	178	217	222%	35	17	18	206%	1	225%	3	1	0	0	3	0	2	35	100%	0	
38 - Ústav soudního lékařství a medicínské práva	0	0	0	0%	0	0	0	0%	0	0%	0	0	0	0	0	0	0	0	0%	0	
39 - Oddělení klinické psychologie	5 321	5 354	-33	99%	532	631	-99	84%	2	111%	39	0	0	20	26	40	31	1 277	103%	4	
43 - Ústav farmakologie	340	279	61	122%	49	43	6	114%	-1	50%	1	0	0	3	2	0	0	70	100%	0	
45 - Sociální oddělení	1 255	1 334	-79	94%	121	169	-48	72%	-0	95%	4	0	0	10	8	8	5	422	123%	8	
50 - Kardiochirurgická klinika	6 628	4 893	1 735	135%	714	578	136	124%	5	130%	48	3	1	29	27	27	40	1 377	100%	0	
60 - Oddělení urgentního příjmu	53 094	48 662	4 432	110%	5 730	5 003	727	115%	6	104%	212	189	192	174	145	180	168	12 306	100%	0	
Okčovací centrum	28 132	453	27 679	6210%	2 127	76	2 051	2799%	85	3806%	0	0	0	4	250	93	262	124	100%	0	


Legenda:

Denní report počtu ambulantních vyšetření obsahuje všechny ambulantně ošetřená rodná čísla v daný den na konkrétní klinice.
 Kumulativní počet ambulantních vyšetření od začátku roku je srovnáván se stejným obdobím referenčního roku. Ve stejné logice je srovnáván kumulativní počet posledních 30 dnů.
 Ukazatel Pr7d22/7d19: průměrný počet ambulantně vyšetřených pacientů za posledních 7 dní je srovnáván se 7-denním průměrem referenčního roku 2019.
 Ukazatel 'Referenční cíl' do konce roku: vyjadřuje počet ambulantně vyšetřených pacientů, který je nutno splnit do konce roku 2022 pro dosažení produkce referenčního roku 2019.
 Referenční cíl se může lišit od 'produkčního cíle', který je uveden v měsíčním reportingu a reflektuje výsledky jednání hospodářských schůzek.
 Ukazatel Týdenní navýšení: Navýšení týdenního počtu ambulantních vyšetření ve zbývajícím období do konce roku ke splnění 'Referenčního cíle'.

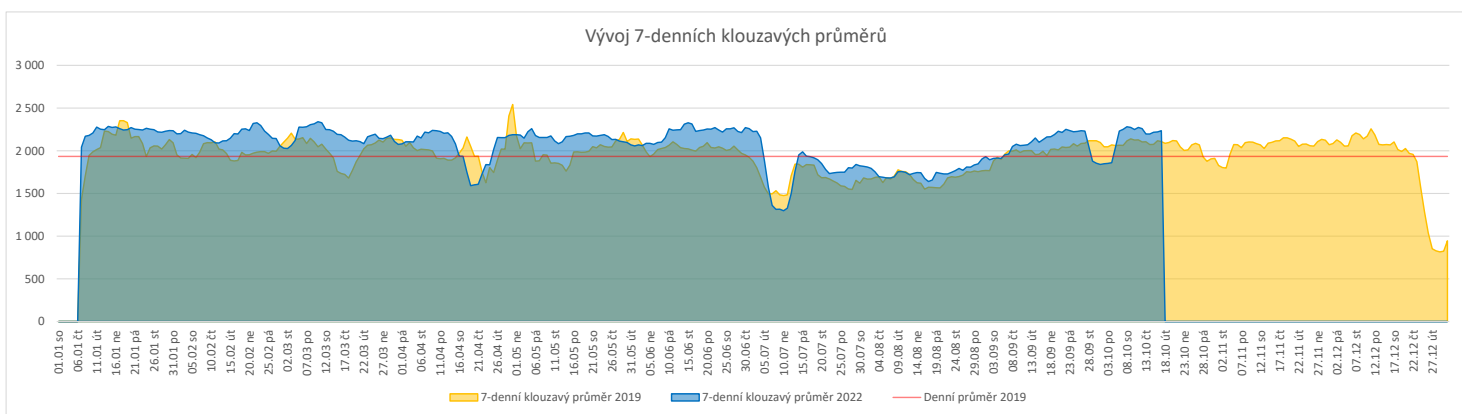
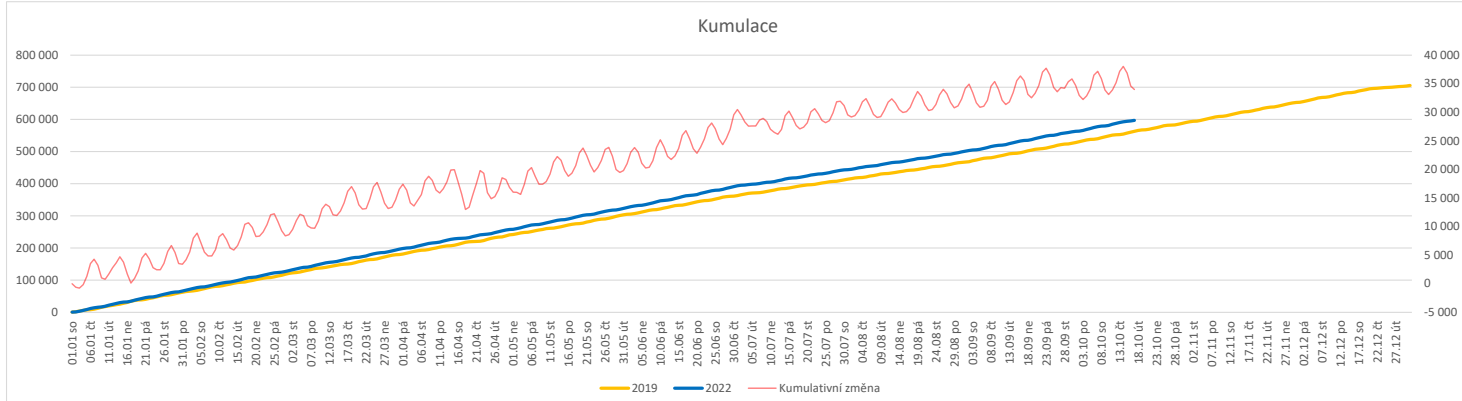
Poznámka:

60 - Oddělení urgentního příjmu

V počtech ambulantních vyšetření nejsou započítány vyšetření na pracovištích Antigenní testy a Odběrové místo.

Vývoj počtu laboratorních výkonů evidovaných v OpenLIMS a žádanků evidovaných v LIMS (RČ/den/klinika) k datu 17.10.2022

	Od počátku roku				Období posledních 30 dnů				Posledních 7 dní do 17.10.2022							Referenční cíl do konce roku	Týdenní navýšení			
	2022	2019	2022/2019	105%	2022	2019	2022/2019	96%	Pr7d22/7d19	Po 17	Ne 16	So 15	Pa 14	Čt 13	St 12			Út 11		
FNOL CELKEM	575 093	545 575	29 518	105%	61 858	64 383	-2 525	96%	127	106%	1 900	707	1 734	2 362	2 506	2 640	3 174	142 545	83%	0
28 - Ústav lékařské genetiky	1 865	1 943	-78	96%	216	179	37	121%	0	105%	9	0	0	12	12	2	10	489	119%	8
32 - Hemato-onkologická klinika	196 485	187 716	8 769	105%	21 277	22 066	-789	96%	52	108%	1 081	270	261	762	828	975	972	47 119	100%	0
33 - Oddělení klinické biochemie	272 023	267 567	4 456	102%	30 071	32 268	-2 197	93%	60	106%	322	315	1 330	1 217	1 203	1 255	1 782	67 949	100%	0
35 - Transfúzní oddělení	17 817	18 704	-887	95%	1 964	2 133	-169	92%	-7	90%	57	75	65	67	83	70	34	5 544	119%	89
38 - Ústav soudního lékařství a medicinského práva	3 211	2 567	644	125%	381	335	46	114%	-2	81%	3	0	0	2	47	0	2	836	100%	0
40 - Ústav mikrobiologie	83 692	67 078	16 614	125%	7 949	7 402	547	107%	26	111%	428	47	78	302	333	338	374	16 098	100%	0


Legenda:

Denní report obsahuje množství laboratorních výkonů ve vyjádření RČ/den/klinika evidovaných v systému OpenLIMS.

U klinik 28 a 40 jsou zdrojem obdržené žádanky ve vyjádření RČ/den/klinika evidovaných v systému LIMS.

Kumulativní počet laboratorních výkonů od začátku roku je srovnáván se stejným obdobím referenčního roku. Ve stejné logice je srovnáván kumulativní počet posledních 30 dnů.

Ukazatel Pr7d22/7d19: průměrný počet laboratorních výkonů za posledních 7 dní je srovnán se 7-denním průměrem referenčního roku 2019.

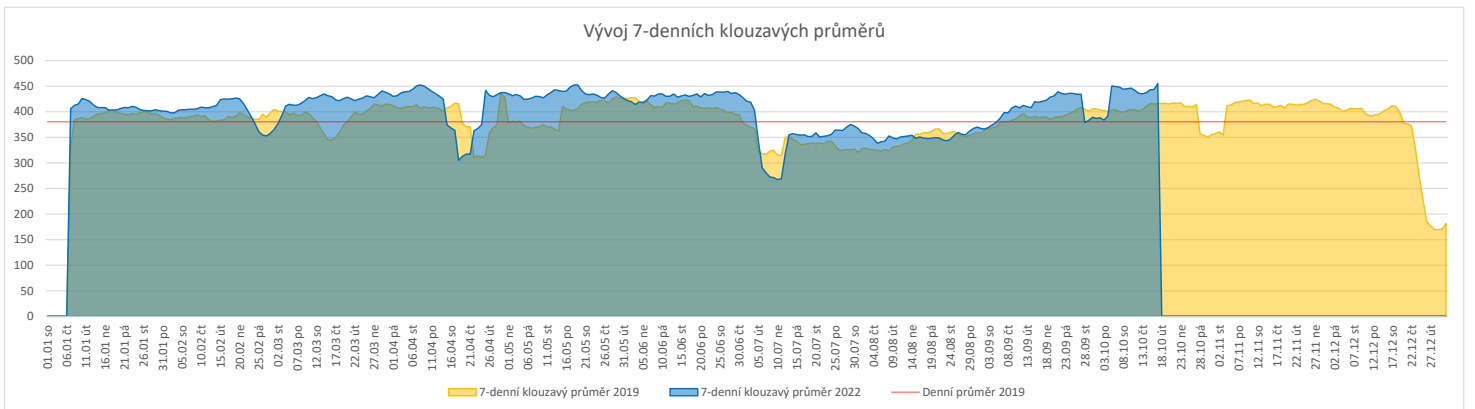
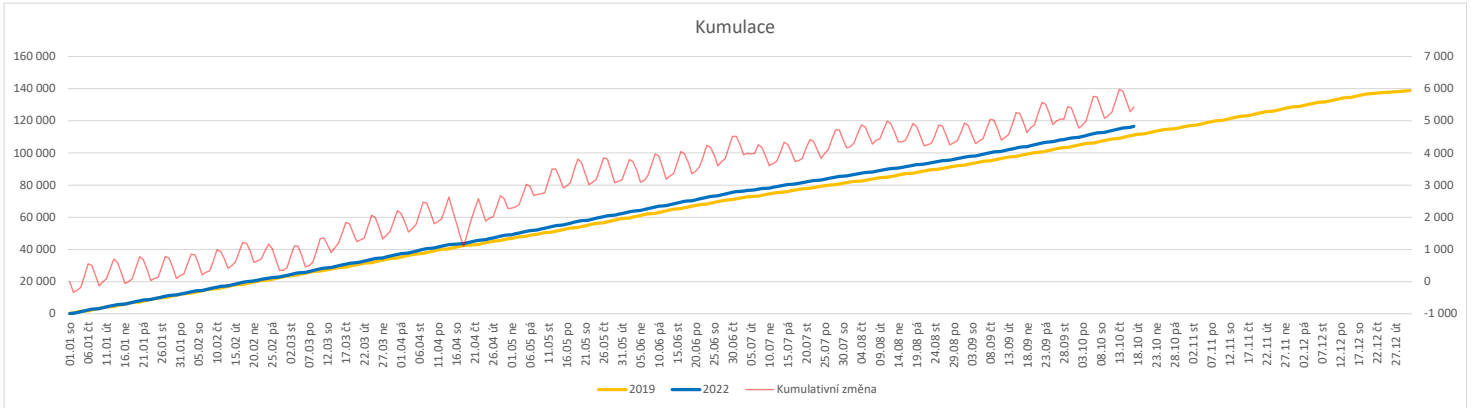
Ukazatel 'Referenční cíl' do konce roku: vyjadřuje počet laboratorních výkonů, který je nutno splnit do konce roku 2022 pro dosažení produkce referenčního roku 2019. Pokud byl vykázan v aktuálním roce do dne reportu vyšší objem péče, zůstává 'Referenční cíl' shodný s výkonností referenčního roku.

Referenční cíl se může lišit od 'produkčního cíle', který je uveden v měsíčním reportingu a reflektuje výsledky jednání hospodářských schůzek.

Ukazatel Týdenní navýšení: Navýšení týdenního počtu laboratorních výkonů ve zbývajícím období do konce roku ke splnění 'Referenčního cíle'.

Vývoj počtu RDG vyšetření (RČ/den/klinika) k datu 17.10.2022

	Od počátku roku				Období posledních 30 dnů				Posledních 7 dní do 17.10.2022							Referenční cíl do konce roku	Týdenní navýšení			
	2022	2019	2022/2019	105%	2022	2019	2022/2019	102%	Pr7d22/7d19	Po 17	Ne 16	So 15	Pa 14	Čt 13	St 12			Út 11		
FNOL CELKEM	116 621	111 161	5 460	105%	13 018	12 816	202	102%	39	109%	656	184	214	517	523	551	539	27 712	100%	0
22 - Klinika nukleární medicíny	8 129	8 349	-220	97%	860	940	-80	91%	-1	97%	40	0	19	42	45	26	41	2 148	111%	22
34 - Radiologická klinika	108 492	102 812	5 680	106%	12 158	11 876	282	102%	40	110%	616	184	195	475	478	525	498	25 784	100%	0


Legenda:

Denní report obsahuje množství RDG výkonů ve vyjádření RČ/den/klinika.

Kumulativní počet RDG výkonů od začátku roku je srovnáván se stejným obdobím referenčního roku. Ve stejné logice je srovnáván kumulativní počet posledních 30 dnů.

Ukazatel Pr7d22/7d19: průměrný počet RDG výkonů za posledních 7 dní je srovnán se 7-denním průměrem referenčního roku 2019.

Ukazatel 'Referenční cíl' do konce roku: vyjadřuje počet RDG výkonů, který je nutno splnit do konce roku 2022 pro dosažení produkce referenčního roku 2019. Pokud byl vykázan v aktuálním roce do dne reportu vyšší objem péče, zůstává 'Referenční cíl' shodný s výkonností referenčního roku.

Referenční cíl se může lišit od 'produkčního cíle', který je uveden v měsíčním reportingu a reflektuje výsledky jednání hospodářských schůzek.

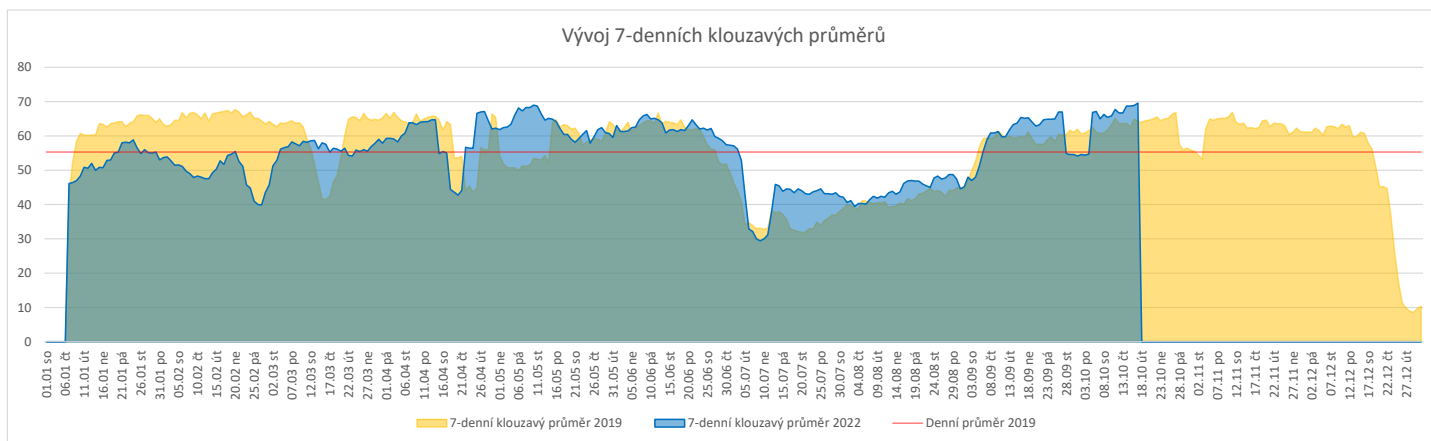
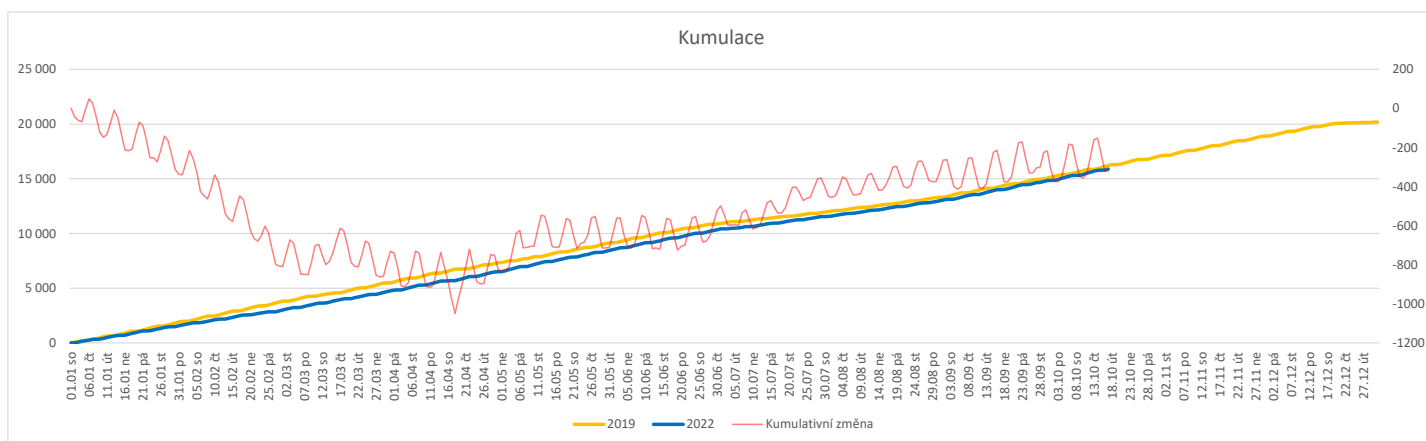
Ukazatel Týdenní navýšení: Navýšení týdenního počtu RDG výkonů ve zbývajícím období do konce roku ke splnění 'Referenčního cíle'.

Poznámka:

34 - Radiologická klinika

V počtech RDG vyšetření nejsou započítána mamografická vyšetření.

	Od počátku roku				Období posledních 30 dnů				Posledních 7 dní do 17.10.2022								Referenční cíl do konce roku	Týdenní navýšení		
	2022	2019	2022/2019	97%	2022	2019	2022/2019	94%	Pr7d22/7d19	Po 17	Ne 16	So 15	Pa 14	Čt 13	St 12	Út 11				
FNOL CELKEM (bez vlivu klinik s počtem operací 2019 v MEDIX=0)	15 698	16 205	-507	97%	1 872	1 986	-114	94%	5	107%	88	8	13	83	93	88	109	4 488	113%	51
01 - I. interní klinika - kardiologická	166	0	166	0%	9	0	9	0%	1	0%	0	0	0	1	4	0	0	1	100%	0
04 - I. chirurgická klinika	2 487	2 597	-110	96%	302	312	-10	97%	-0	96%	12	3	2	12	12	13	19	730	118%	11
05 - II. chirurgická klinika - cévně-transplantační	932	1 000	-68	93%	99	123	-24	80%	-1	84%	4	0	1	3	8	5	5	306	129%	7
06 - Neurochirurgická klinika	1 540	1 407	133	109%	159	163	-4	98%	0	105%	7	1	3	7	8	7	9	360	100%	0
07 - Klinika anesteziologie, resuscitace a intenzivní medicíny	0	0	0	0%	0	0	0	0%	0	0%	0	0	0	0	0	0	0	0	0%	0
08 - Porodnicko-gynekologická klinika	1 974	1 999	-25	99%	234	232	2	101%	1	118%	10	1	2	9	15	10	11	526	105%	3
10 - Dětská klinika	246	281	-35	88%	23	36	-13	64%	-0	75%	0	0	0	0	6	0	0	107	149%	4
11 - Ortopedická klinika	2 223	2 301	-78	97%	265	302	-37	88%	-0	97%	12	0	0	8	10	12	21	659	113%	8
12 - Urologická klinika	1 481	1 574	-93	94%	161	191	-30	84%	0	100%	7	0	0	13	7	5	10	476	124%	10
13 - Otolaryngologická klinika	1 194	1 212	-18	99%	167	155	12	108%	1	129%	9	1	0	11	9	7	7	300	106%	2
14 - Oční klinika	226	184	42	123%	34	25	9	136%	0	125%	4	0	0	0	5	0	1	57	100%	0
21 - Onkologická klinika	18	0	18	0%	0	0	0	0%	0	0%	0	0	0	0	0	0	0	0	0%	0
25 - Klinika ústní, čelistní a obličejové chirurgie	422	442	-20	95%	71	55	16	129%	2	240%	2	0	0	4	5	6	7	140	117%	2
29 - Oddělení plastické a estetické chirurgie	504	589	-85	86%	67	73	-6	92%	0	107%	4	0	1	3	3	1	4	223	162%	9
31 - Traumatologická klinika	1 722	1 746	-24	99%	196	217	-21	90%	0	104%	11	2	3	9	9	11	8	458	106%	3
34 - Radiologická klinika	47	42	5	112%	4	2	2	200%	0	0%	0	0	0	0	0	2	0	6	100%	0
47 - Centrální operační sály	93	242	-149	38%	22	24	-2	92%	0	250%	2	0	0	2	0	1	0	191	455%	15
50 - Kardiologická klinika	607	589	18	103%	68	76	-8	89%	-0	95%	4	0	1	2	2	4	5	147	100%	0


Legenda:

Denní report počtu operací obsahuje všechny uvedené oddělení prováděné operace v daný den na sálech, které jsou evidované v MEDIX.

Kumulativní počet operací od začátku roku je srovnáván se stejným obdobím referenčního roku. Ve stejné logice je srovnáván kumulativní počet posledních 30 dnů.

Ukazatel Pr7d22/7d19: průměrný počet operací za posledních 7 dní je srovnán se 7-denním průměrem referenčního roku 2019.

Ukazatel 'Referenční cíl' do konce roku: vyjadřuje počet operací, který je nutno splnit do konce roku 2022 pro dosažení produkce referenčního roku 2019. Pokud byl vykázan v aktuálním roce do dne reportu vyšší objem péče, zůstává 'Referenční cíl' shodný s výkonností referenčního roku.

Referenční cíl' se může lišit od 'produkčního cíle', který je uveden v měsíčním reportingu a reflektuje výsledky jednání hospodářských schůzek.

Ukazatel Týdenní navýšení: Navýšení týdenního počtu operací ve zbývajícím období do konce roku ke splnění 'Referenčního cíle'.

Využití operačních sálů dětské kliniky dle operujících klinik k datu 17.10.2022

	Od počátku roku				Období posledních 30 dnů				Posledních 7 dní od do 17.10.2022							Referenční cíl do konce roku		Týdenní navýšení		
	2022	2019	2022/2019	%	2022	2019	2022/2019	%	Pr7d22/7d19	Po 17	Ne 16	So 15	Pa 14	Čt 13	St 12	Út 11				
FNOL CELKEM	1 294	1 396	-102	93%	180	178	2	101%	3	108%	9	0	0	12	4	8	9	466	128%	11
04 - I. chirurgická klinika	213	268	-55	79%	22	37	-15	59%	0	100%	0	0	0	0	0	6	128	175%	6	
05 - II. chirurgická klinika - cévně-transplantační	11	17	-6	65%	1	2	-1	50%	-1	0%	0	0	0	0	0	0	8	400%	1	
06 - Neurochirurgická klinika	2	0	2	0%	0	0	0	0%	0	0%	0	0	0	0	0	0	0	0%	0	
08 - Porodnicko-gynekologická klinika	0	0	0	0%	0	0	0	0%	0	0%	0	0	0	0	0	0	0	0%	0	
10 - Dětská klinika	246	281	-35	88%	23	36	-13	64%	-2	75%	0	0	0	0	6	0	107	149%	4	
11 - Ortopedická klinika	83	27	56	307%	9	4	5	225%	2	0%	0	0	0	0	2	0	15	100%	0	
12 - Urologická klinika	298	344	-46	87%	40	43	-3	93%	3	130%	0	0	6	4	0	3	135	152%	5	
13 - Otolaryngologická klinika	272	300	-28	91%	57	35	22	163%	3	138%	5	0	0	6	0	0	96	141%	3	
14 - Oční klinika	82	50	32	164%	10	5	5	200%	0	0%	0	0	0	0	0	0	24	100%	0	
25 - Klinika ústní, čelistní a obličejové chirurgie	4	4	0	100%	0	0	0	0%	0	0%	0	0	0	0	0	0	0	0%	0	
29 - Oddělení plastické a estetické chirurgie	69	76	-7	91%	13	8	5	163%	0	100%	4	0	0	0	0	0	19	158%	1	
31 - Traumatologická klinika	13	29	-16	45%	5	8	-3	63%	-2	0%	0	0	0	0	0	0	25	278%	2	
47 - Centrální operační sály	1	0	1	0%	0	0	0	0%	0	0%	0	0	0	0	0	0	0	0%	0	
50 - Kardiochirurgická klinika	0	0	0	0%	0	0	0	0%	0	0%	0	0	0	0	0	0	0	0%	0	

