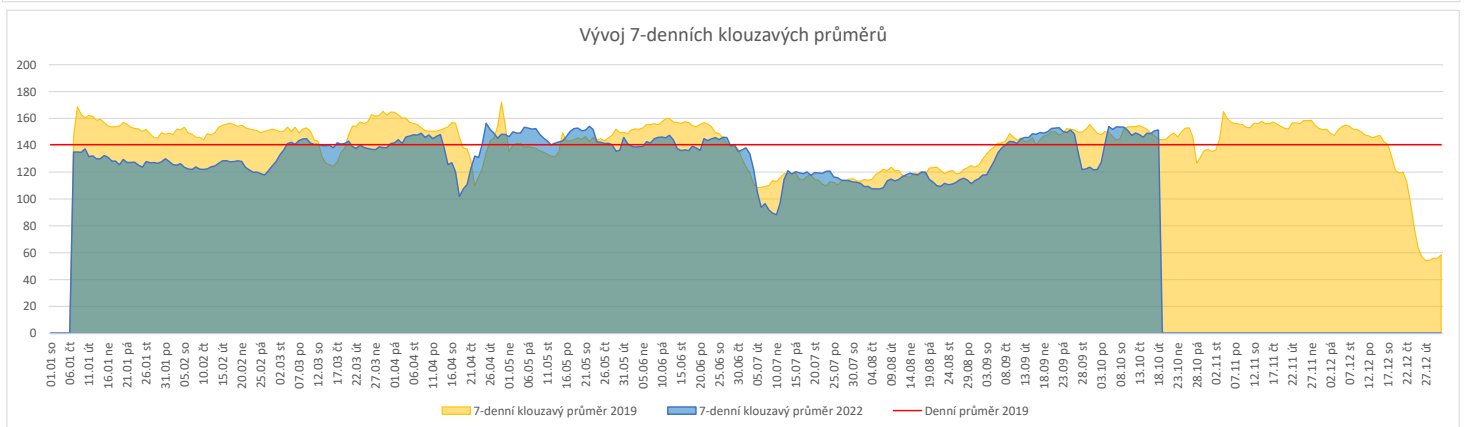
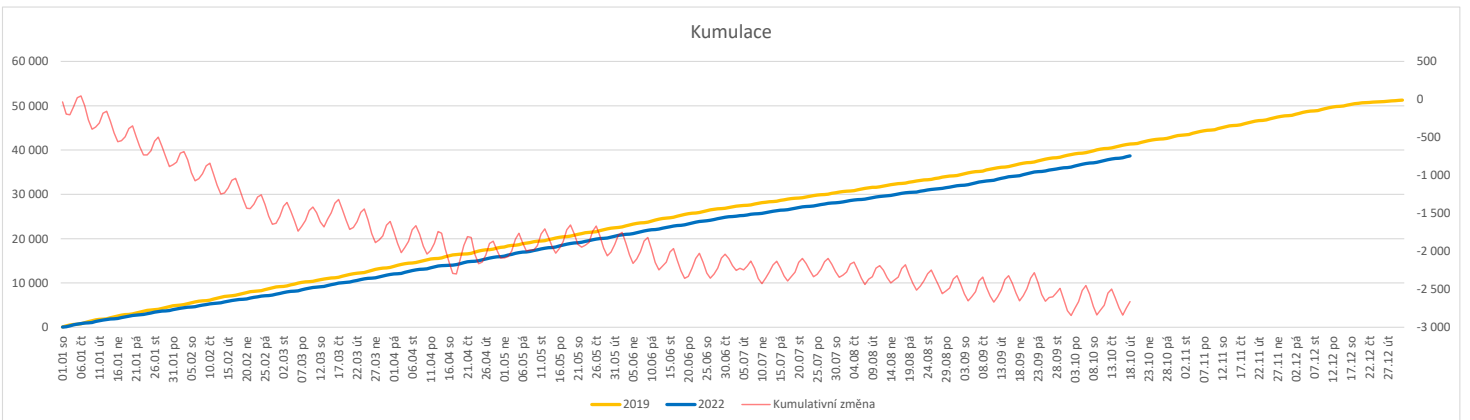


Vývoj počtu pacientů přijatých k hospitalizaci (RČ/den/klinika) k datu 18.10.2022

	Od počátku roku				Období posledních 30 dnů				Posledních 7 dní do 18.10.2022							Referenční cíl do konce roku	Týdenní navýšení			
	2022	2019	2022/2019	94%	2022	2019	2022/2019	98%	Pr7d22/Pr7d19	Út 18	Po 17	Ne 16	So 15	Pa 14	Čt 13			St 12		
FNOL CELKEM - bez překladů vč. COVID+ (kliniky níže vč. překladů)	38 683	41 344	-2 661	94%	4 556	4 667	-111	98%	7	105%	184	244	111	60	103	154	204	12 588	127%	267
Chirurgické obory	19 725	21 029	-1 304	94%	2 432	2 389	43	102%	3	103%	105	127	79	22	43	92	99	6 236	126%	131
04 - I. chirurgická klinika	2 871	3 213	-342	89%	362	361	1	100%	-1	95%	17	20	9	3	5	16	14	1 069	147%	35
05 - II. chirurgická klinika - cévně-transplantační	1 254	1 419	-165	88%	140	170	-30	82%	-1	85%	6	4	7	1	3	6	6	481	152%	17
06 - Neurochirurgická klinika	1 546	1 438	108	108%	167	172	-5	97%	1	110%	7	11	4	2	2	7	10	347	100%	0
08 - Porodnicko-gynekologická klinika	3 425	3 431	-6	100%	420	394	26	107%	2	119%	16	13	13	8	12	14	16	845	101%	1
10 - Dětská klinika	3 599	3 707	-108	97%	451	423	28	107%	2	115%	19	33	17	3	6	23	15	1 005	112%	11
11 - Ortopedická klinika	2 023	2 232	-209	91%	272	278	-6	98%	-1	89%	14	12	11	0	1	8	9	732	140%	21
12 - Urologická klinika	1 528	1 720	-192	89%	168	187	-19	90%	-1	89%	6	12	5	0	3	8	5	591	148%	20
13 - Otolaryngologická klinika	947	1 145	-198	83%	113	134	-21	84%	-0	93%	6	4	3	0	6	2	7	447	180%	20
14 - Oční klinika	809	725	84	112%	109	69	40	158%	1	160%	5	4	2	0	4	4	5	163	100%	0
25 - Klinika ústní, čelistní a obličejové chirurgie	743	959	-216	77%	89	112	-23	79%	-1	81%	7	6	1	0	1	2	4	459	189%	22
29 - Oddělení plastické a estetické chirurgie	0	0	0	0%	0	0	0	0%	0	0%	0	0	0	0	0	0	0	0	0%	0
31 - Traumatologická klinika	1 675	1 922	-247	87%	207	219	-12	95%	-1	91%	8	7	8	6	4	9	8	680	157%	25
50 - Kardiologická klinika	626	621	5	101%	75	77	-2	97%	-0	95%	3	5	1	0	5	1	3	133	100%	0
Interní a komplexní obory	18 958	20 315	-1 357	93%	2 124	2 278	-154	93%	4	106%	79	117	32	38	60	62	105	6 352	125%	136
01 - I. interní klinika - kardiologická	3 963	4 220	-257	94%	407	446	-39	91%	1	104%	21	19	9	1	10	14	21	1 284	125%	26
02 - II. interní klinika gastroenterologie a geriatry	2 525	2 225	300	113%	272	249	23	109%	2	131%	12	8	6	4	15	8	11	580	100%	0
03 - III. interní klinika - nefrologická, revmatologická a endokrinologická	2 370	2 373	-3	100%	263	253	10	104%	2	133%	7	18	1	8	6	7	18	579	101%	1
07 - Klinika anesteziologie, resuscitace a intenzivní medicíny	1 313	1 462	-149	90%	152	184	-32	83%	-1	88%	7	8	0	1	8	8	5	498	143%	15
09 - Novorozenecké oddělení	2 001	2 024	-23	99%	226	210	16	108%	1	126%	6	7	3	8	9	9	7	537	104%	3
15 - Oddělení alergologie a kl. imun.	0	0	0	0%	0	0	0	0%	0	0%	0	0	0	0	0	0	0	0	0%	0
16 - Klinika plicních nemocí a tuberkulózy	2 468	2 708	-240	91%	284	344	-60	83%	-1	95%	11	19	2	3	12	11	11	878	138%	24
17 - Neurologická klinika	1 683	2 224	-541	76%	224	276	-52	81%	1	109%	7	10	5	10	6	11	14	1 129	192%	55
18 - Klinika psychiatrie	904	1 025	-121	88%	106	119	-13	89%	-0	84%	2	4	3	1	0	1	5	342	155%	13
19 - Klinika pracovního lékařství	0	0	0	0%	0	0	0	0%	0	0%	0	0	0	0	0	0	0	0	0%	0
20 - Klinika chorob kožních a pohlavních	498	560	-62	89%	61	62	-1	98%	-1	58%	2	3	0	2	1	0	3	208	142%	7
21 - Onkologická klinika	1 654	1 788	-134	93%	184	208	-24	88%	-0	93%	8	12	3	1	6	5	8	617	128%	14
22 - Klinika nukleární medicíny	263	259	4	102%	33	26	7	127%	0	100%	0	5	0	0	0	0	2	66	100%	0
26 - Oddělení rehabilitace	629	689	-60	91%	81	65	16	125%	1	191%	1	12	0	0	2	0	6	192	145%	6
27 - Klinika tělovýchovného lékařství a kardiovaskulární rehabilitace	0	0	0	0%	0	0	0	0%	0	0%	0	0	0	0	0	0	0	0	0%	0
30 - Oddělení geriatry	560	530	30	106%	51	57	-6	89%	0	114%	4	3	0	0	1	3	5	125	100%	0
32 - Hemato-onkologická klinika	761	917	-156	83%	71	85	-14	84%	-1	57%	4	4	0	1	0	0	3	358	177%	16
36 - Oddělení klinické logopedie	0	0	0	0%	0	0	0	0%	0	0%	0	0	0	0	0	0	0	0	0%	0
39 - Oddělení klinické psychologie	0	0	0	0%	0	0	0	0%	0	0%	0	0	0	0	0	0	0	0	0%	0
60 - Oddělení urgentního příjmu	0	0	0	0%	0	0	0	0%	0	0%	0	0	0	0	0	0	0	0	0%	0


Legenda:

Denní report počtu pacientů přijatých k hospitalizaci čerpá z chorobopisů MEDEA.

Na úrovni kliniky obsahuje veškeré příjmy na lůžko dotčené kliniky, včetně hospitalizací přeložených z jiných klinik (ne však příjmy z jiných středisek v rámci dané kliniky).

Na úrovni FNOL celkem obsahuje pouze externí příjmy, vyloučeny jsou veškeré překlady v rámci FNOL.

Kumulativní počet pacientů přijatých k hospitalizaci od začátku roku je srovnáván se stejným obdobím referenčního roku. Ve stejné logice je srovnáván kumulativní počet posledních 30 dnů.

Ukazatel Pr7d22/Pr7d19: průměrný počet pacientů přijatých k hospitalizaci za posledních 7 dní aktuálního období je srovnán se 7-denním průměrem referenčního roku 2019.

Ukazatel 'Referenční cíl' do konce roku: vyjadřuje počet pacientů přijatých k hospitalizaci, který je nutno splnit do konce roku 2022 pro dosažení produkce referenčního roku 2019. Pokud byl vykázan v aktuálním roce do dne reportu vyšší objem péče, zůstává 'Referenční cíl' shodný s výkonností referenčního roku.

Referenční cíl se může lišit od "produkčního cíle", který je uveden v měsíčním reportingu a reflektuje výsledky jednání hospodářských schůzek.

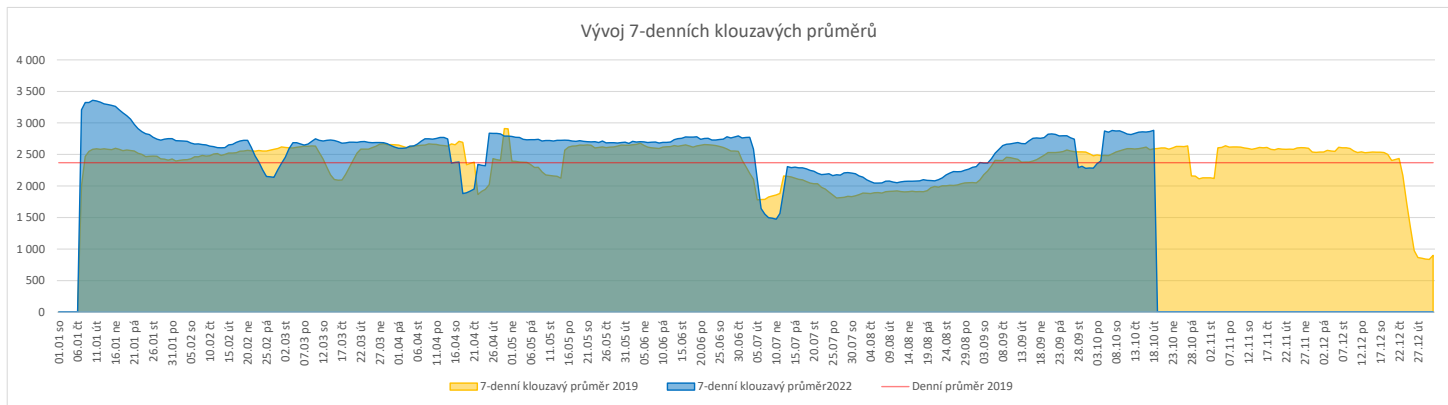
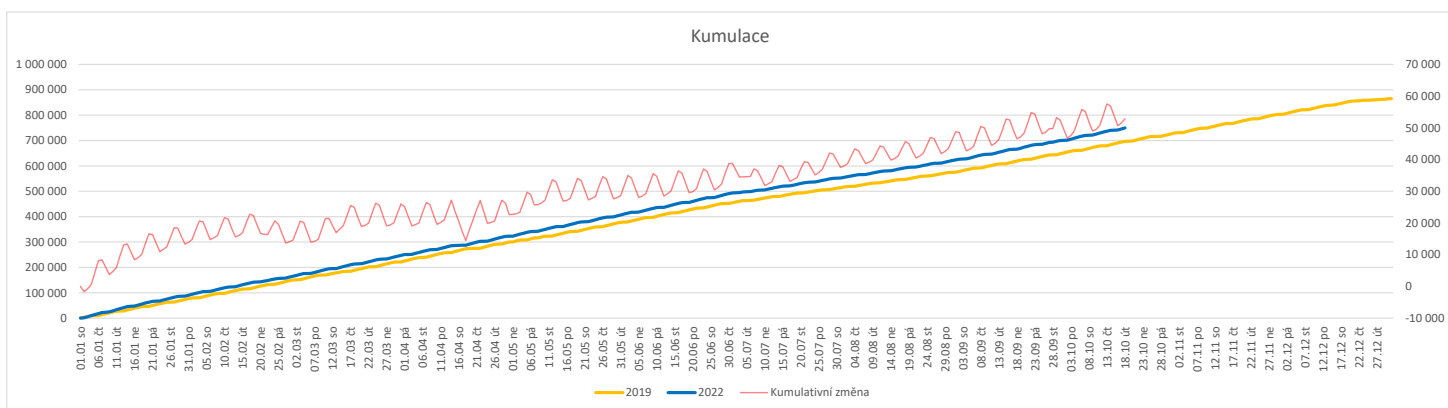
Ukazatel Týdenní navýšení: Navýšení týdenního počtu přijatých pacientů k hospitalizaci ve zbývajícím období do konce roku ke splnění 'Referenčního cíle'.

Poznámka:

01 - I. interní klinika - kardiologická

V počtech přijatých pacientů nejsou započítány hodnoty covid+ oddělení Franze Josefa

	Od počátku roku				Období posledních 30 dnů				Posledních 7 dní do 18.10.2022							Referenční cíl do konce roku	Týdenní navýšení			
	2022	2019	2022/2019	108%	2022	2019	2022/2019	104%	Pr7d22/7d19	Út 18	Po 17	Ne 16	So 15	Pa 14	Čt 13			St 12		
FNOL CELKEM	749 687	696 790	52 897	108%	84 521	81 063	3 458	104%	294	111%	4 289	4 052	499	515	3 194	3 913	3 718	168 243	100%	0
01 - I. interní klinika - kardiologická	19 225	23 234	-4 009	83%	2 435	3 018	-583	81%	-10	90%	106	131	8	6	107	116	131	9 866	168%	401
02 - II. interní klinika gastroenterologie (bez geriatry)	26 988	21 492	5 496	126%	2 922	2 508	414	117%	19	123%	140	124	2	21	138	147	156	5 165	100%	0
03 - III. interní klinika - nefrologická, revmatologická a endokrinologická	37 422	34 192	3 230	109%	4 155	4 068	87	102%	33	128%	242	198	5	4	202	195	207	8 177	100%	0
04 - I. chirurgická klinika	19 599	19 677	-78	100%	2 381	2 424	-43	98%	6	107%	127	104	22	11	119	85	146	4 854	102%	8
05 - II. chirurgická klinika - cévně-transplantační	9 342	9 585	-243	97%	1 026	1 145	-119	90%	-0	99%	58	38	0	4	41	47	56	2 523	111%	25
06 - Neurochirurgická klinika	10 219	8 673	1 546	118%	1 165	943	222	124%	8	125%	53	67	1	5	39	51	50	2 054	100%	0
07 - Klinika anesteziologie, resuscitace a intenzivní medicíny	23 209	24 366	-1 157	95%	2 774	2 969	-195	93%	9	109%	151	156	3	2	129	130	137	6 951	120%	116
08 - Porodnicko-gynekologická klinika	23 388	26 337	-2 949	89%	2 541	2 969	-428	86%	-26	74%	104	105	12	7	108	94	81	9 269	147%	295
09 - Novorozenecké oddělení	2 087	1 776	311	118%	220	214	6	103%	1	112%	0	8	3	2	4	8	12	416	100%	0
10 - Dětská klinika	39 039	36 754	2 285	106%	4 438	4 270	168	104%	20	115%	199	201	40	52	180	180	205	10 011	100%	0
11 - Ortopedická klinika	33 008	29 135	3 873	113%	3 905	3 679	226	106%	8	107%	180	235	10	2	128	147	172	7 226	100%	0
12 - Urologická klinika	29 586	29 971	-385	99%	3 430	3 425	5	100%	31	134%	187	219	0	2	137	138	170	7 649	105%	39
13 - Otolaryngologická klinika	34 166	29 298	4 868	117%	3 987	2 994	993	133%	47	151%	192	170	67	65	125	199	161	6 541	100%	0
14 - Oční klinika	34 798	32 433	2 365	107%	4 132	3 610	522	114%	19	116%	193	217	29	37	156	203	134	8 031	100%	0
15 - Oddělení alergologie a kl. imun.	19 767	19 804	-37	100%	2 116	2 461	-345	86%	-1	99%	129	139	0	0	100	110	98	5 004	101%	4
16 - Klinika plicních nemocí a tuberkulózy	23 036	23 495	-459	98%	2 703	2 773	-70	97%	9	111%	145	139	3	0	92	156	128	5 849	109%	46
17 - Neurologická klinika	17 586	19 530	-1 944	90%	2 100	2 387	-287	88%	-8	89%	126	86	0	1	69	99	84	6 357	144%	195
18 - Klinika psychiatrie	14 382	13 478	904	107%	1 597	1 641	-44	97%	-5	92%	53	70	6	8	48	95	80	3 584	100%	0
19 - Klinika pracovního lékařství	40 213	14 442	25 771	278%	3 676	1 132	2 544	325%	103	361%	312	63	18	0	103	354	143	2 317	100%	0
20 - Klinika chorob kožních a pohlavních	30 541	30 236	305	101%	3 438	3 596	-158	96%	1	101%	167	204	5	4	105	177	177	7 844	100%	0
21 - Onkologická klinika	55 069	47 740	7 329	115%	6 425	5 620	805	114%	34	120%	346	315	3	1	238	262	288	11 230	100%	0
22 - Klinika nukleární medicíny	2 467	2 560	-93	96%	314	358	-44	88%	-1	91%	20	4	0	0	24	17	6	787	113%	10
24 - Klinika zubního lékařství	0	0	0	0%	0	0	0	0%	0	0%	0	0	0	0	0	0	0	0	0%	0
25 - Klinika ústní, čelistní a obličejové chirurgie	32 324	33 090	-766	98%	3 359	3 750	-391	90%	-13	90%	126	148	60	74	114	107	130	9 452	109%	77
26 - Oddělení rehabilitace	28 203	27 675	528	102%	3 155	3 374	-219	94%	-4	96%	166	179	4	3	144	167	117	6 745	100%	0
27 - Klinika tělovýchovného lékařství a kardiovaskulární rehabilitace	20 568	17 906	2 662	115%	2 643	2 220	423	119%	22	132%	158	154	0	0	106	151	86	4 075	100%	0
28 - Ústav lékařské genetiky	4 248	6 074	-1 826	70%	497	634	-137	78%	1	104%	33	30	0	0	25	37	17	2 936	265%	183
29 - Oddělení plastické a estetické chirurgie	11 491	12 451	-960	92%	1 280	1 487	-207	86%	-7	84%	52	51	1	3	50	54	67	3 883	133%	96
30 - Oddělení geriatry	1 943	2 146	-203	91%	215	252	-37	85%	-2	73%	15	9	0	6	2	10	3	664	144%	21
31 - Traumatologická klinika	14 743	15 755	-1 012	94%	1 639	1 946	-307	84%	-5	93%	97	77	0	0	79	79	91	4 659	128%	102
32 - Hemato-onkologická klinika	21 344	21 166	178	101%	2 375	2 584	-209	92%	-9	89%	129	104	4	1	44	83	119	4 669	100%	0
33 - Oddělení klinické biochemie	999	922	77	108%	108	102	6	106%	1	117%	9	6	0	1	1	2	8	283	100%	0
35 - Transfúzní oddělení	396	179	217	221%	36	17	19	212%	1	267%	1	3	1	0	0	3	0	34	100%	0
38 - Ústav soudního lékařství a medicinského práva	0	0	0	0%	0	0	0	0%	0	0%	0	0	0	0	0	0	0	0	0%	0
39 - Oddělení klinické psychologie	5 352	5 388	-36	99%	563	641	-78	88%	1	105%	31	39	0	0	20	26	40	1 246	103%	4
43 - Ústav farmakologie	342	281	61	122%	51	44	7	116%	-0	73%	2	1	0	0	3	2	0	68	100%	0
45 - Sociální oddělení	1 263	1 341	-78	94%	129	169	-40	76%	1	112%	8	4	0	0	10	8	8	414	123%	8
50 - Kardiochirurgická klinika	6 659	4 914	1 745	136%	744	576	168	129%	3	118%	31	38	3	1	29	27	27	1 356	100%	0
60 - Oddělení urgentního příjmu	53 288	48 820	4 468	109%	5 720	5 009	711	114%	8	105%	194	212	189	192	174	145	180	12 148	100%	0
Okčovací centrum	28 384	458	27 926	6197%	2 379	81	2 298	2937%	84	4279%	252	0	0	0	4	250	93	119	100%	0


Legenda:

Denní report počtu ambulantních vyšetření obsahuje všechny ambulantně ošetřená rodná čísla v daný den na konkrétní klinice.

Kumulativní počet ambulantních vyšetření od začátku roku je srovnáván se stejným obdobím referenčního roku. Ve stejné logice je srovnáván kumulativní počet posledních 30 dnů.

Ukazatel Pr7d22/7d19: průměrný počet ambulantně vyšetřených pacientů za posledních 7 dní je srovnáván se 7-denním průměrem referenčního roku 2019.

Ukazatel 'Referenční cíl' do konce roku: vyjadřuje počet ambulantně vyšetřených pacientů, který je nutno splnit do konce roku 2022 pro dosažení produkce referenčního roku 2019. Pokud byl vykázan v aktuálním roce do dne reportu vyšší objem péče, zůstává 'Referenční cíl' shodný s výkonností referenčního roku.

Referenční cíl se může lišit od 'produkčního cíle', který je uveden v měsíčním reportingu a reflektuje výsledky jednání hospodářských schůzek.

Ukazatel Týdenní navýšení: Navýšení týdenního počtu ambulantních vyšetření ve zbývajícím období do konce roku ke splnění 'Referenčního cíle'.

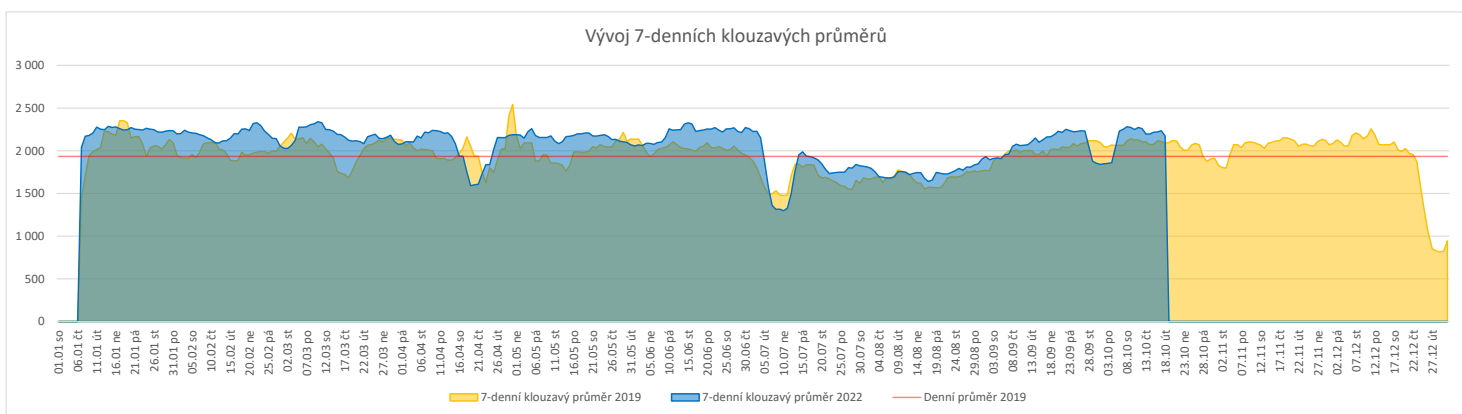
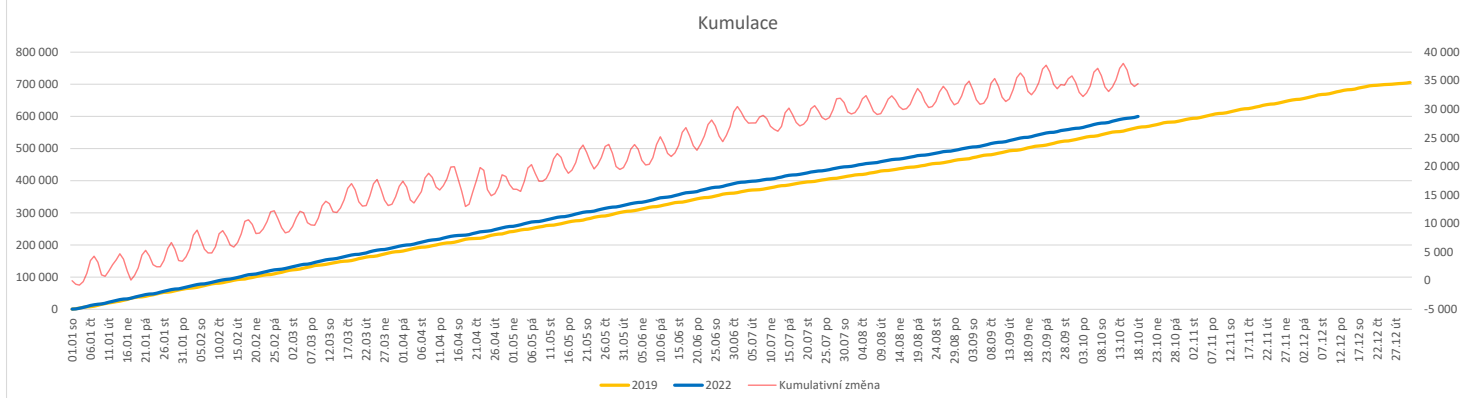
Poznámka:

60 - Oddělení urgentního příjmu

V počtech ambulantních vyšetření nejsou započítány vyšetření na pracovištích Antigenní testy a Odběrové místo.

Vývoj počtu laboratorních výkonů evidovaných v OpenLIMS a žádanků evidovaných v LIMS (RČ/den/klinika) k datu 18.10.2022

	Od počátku roku				Období posledních 30 dnů				Posledních 7 dní do 18.10.2022							Referenční cíl do konce roku	Týdenní navýšení			
	2022	2019	2022/2019	105%	2022	2019	2022/2019	98%	Pr7d22/7d19	Út 18	Po 17	Ne 16	So 15	Pa 14	Čt 13			St 12		
FNOL CELKEM	577 888	547 816	30 072	105%	63 072	64 252	-1 180	98%	84	104%	2 795	1 900	707	1 734	2 362	2 506	2 640	140 147	83%	0
28 - Ústav lékařské genetiky	1 879	1 951	-72	96%	230	176	54	131%	1	123%	14	9	0	0	12	12	2	475	118%	8
32 - Hemato-onkologická klinika	197 433	188 442	8 991	105%	21 968	21 955	13	100%	52	108%	948	1 081	270	261	762	828	975	46 393	100%	0
33 - Oddělení klinické biochemie	273 415	268 697	4 718	102%	30 242	32 209	-1 967	94%	13	101%	1 392	322	315	1 330	1 217	1 203	1 255	66 819	100%	0
35 - Transfúzní oddělení	17 857	18 773	-916	95%	1 955	2 153	-198	91%	-5	93%	40	57	75	65	67	83	70	5 504	120%	92
38 - Ústav soudního lékařství a medicinského práva	3 211	2 587	624	124%	381	355	26	107%	-5	60%	0	3	0	0	2	47	0	816	100%	0
40 - Ústav mikrobiologie	84 093	67 366	16 727	125%	8 296	7 404	892	112%	31	113%	401	428	47	78	302	333	338	15 810	100%	0


Legenda:

Denní report obsahuje množství laboratorních výkonů ve vyjádření RČ/den/klinika evidovaných v systému OpenLIMS.

U klinik 28 a 40 jsou zdrojem obdržené žádanky ve vyjádření RČ/den/klinika evidovaných v systému LIMS.

Kumulativní počet laboratorních výkonů od začátku roku je srovnáván se stejným obdobím referenčního roku. Ve stejné logice je srovnáván kumulativní počet posledních 30 dnů.

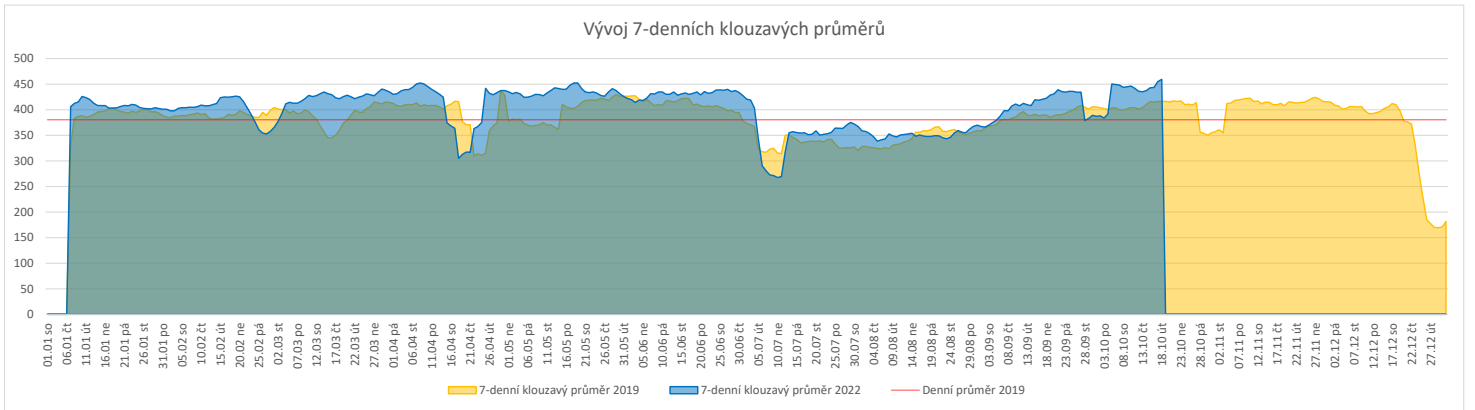
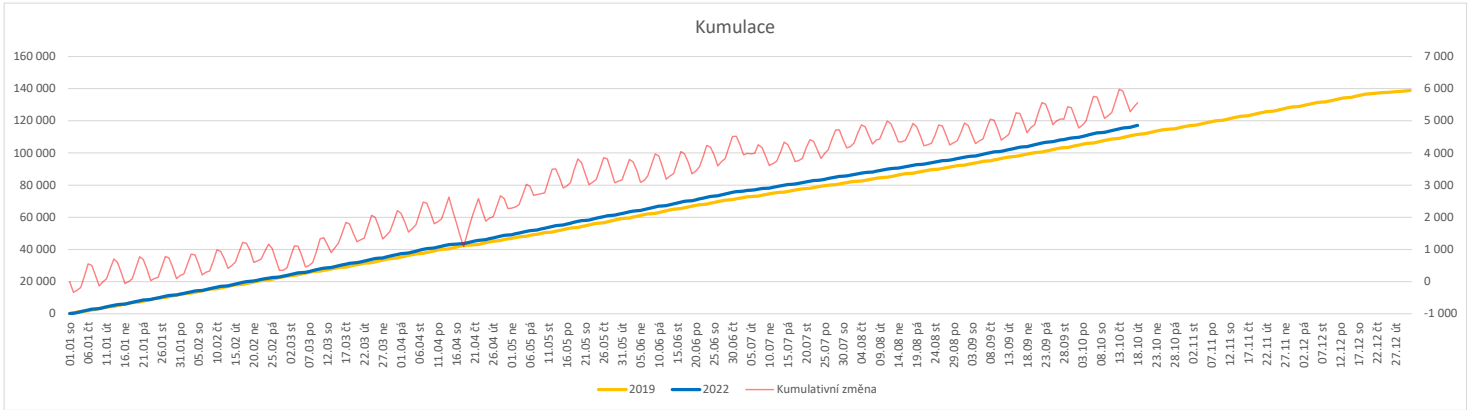
Ukazatel Pr7d22/7d19: průměrný počet laboratorních výkonů za posledních 7 dní je srovnán se 7-denním průměrem referenčního roku 2019.

Ukazatel 'Referenční cíl' do konce roku: vyjadřuje počet laboratorních výkonů, který je nutno splnit do konce roku 2022 pro dosažení produkce referenčního roku 2019. Pokud byl vykázán v aktuálním roce do dne reportu vyšší objem péče, zůstává 'Referenční cíl' shodný s výkonností referenčního roku.

Referenční cíl se může lišit od 'produkčního cíle', který je uveden v měsíčním reportingu a reflektuje výsledky jednání hospodářských schůzek.

Ukazatel Týdenní navýšení: Navýšení týdenního počtu laboratorních výkonů ve zbývajícím období do konce roku ke splnění 'Referenčního cíle'.

	Od počátku roku				Období posledních 30 dnů				Posledních 7 dní do 18.10.2022							Referenční cíl do konce roku	Týdenní navýšení			
	2022	2019	2022/2019	105%	2022	2019	2022/2019	105%	Pr7d22/7d19	Út 18	Po 17	Ne 16	So 15	Pa 14	Čt 13			St 12		
FNOL CELKEM	117 192	111 604	5 588	105%	13 381	12 777	604	105%	43	110%	571	656	184	214	517	523	551	27 269	100%	0
22 - Klinika nukleární medicíny	8 174	8 386	-212	97%	888	933	-45	95%	0	100%	45	40	0	19	42	45	26	2 103	111%	22
34 - Radiologická klinika	109 018	103 218	5 800	106%	12 493	11 844	649	105%	43	111%	526	616	184	195	475	478	525	25 378	100%	0


Legenda:

Denní report obsahuje množství RDG výkonů ve vyjádření RČ/den/klinika.

Kumulativní počet RDG výkonů od začátku roku je srovnáván se stejným obdobím referenčního roku. Ve stejné logice je srovnáván kumulativní počet posledních 30 dní.

Ukazatel Pr7d22/7d19: průměrný počet RDG výkonů za posledních 7 dní je srovnán se 7-denním průměrem referenčního roku 2019.

Ukazatel 'Referenční cíl' do konce roku: vyjadřuje počet RDG výkonů, který je nutno splnit do konce roku 2022 pro dosažení produkce referenčního roku 2019. Pokud byl vykázan v aktuálním roce do dne reportu vyšší objem péče, zůstává 'Referenční cíl' shodný s výkonností referenčního roku.

Referenční cíl se může lišit od 'produkčního cíle', který je uveden v měsíčním reportingu a reflektuje výsledky jednání hospodářských schůzek.

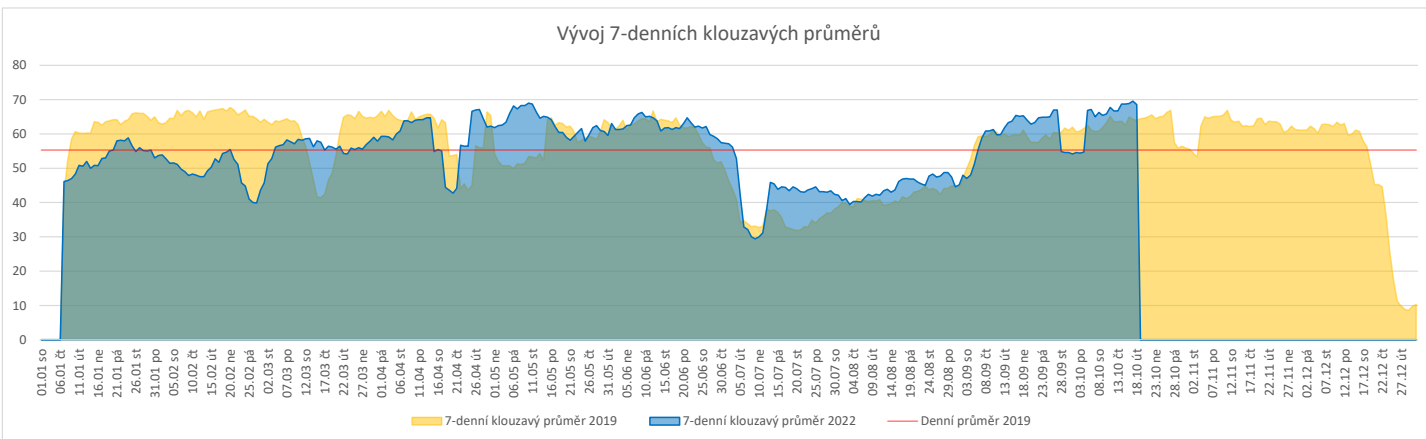
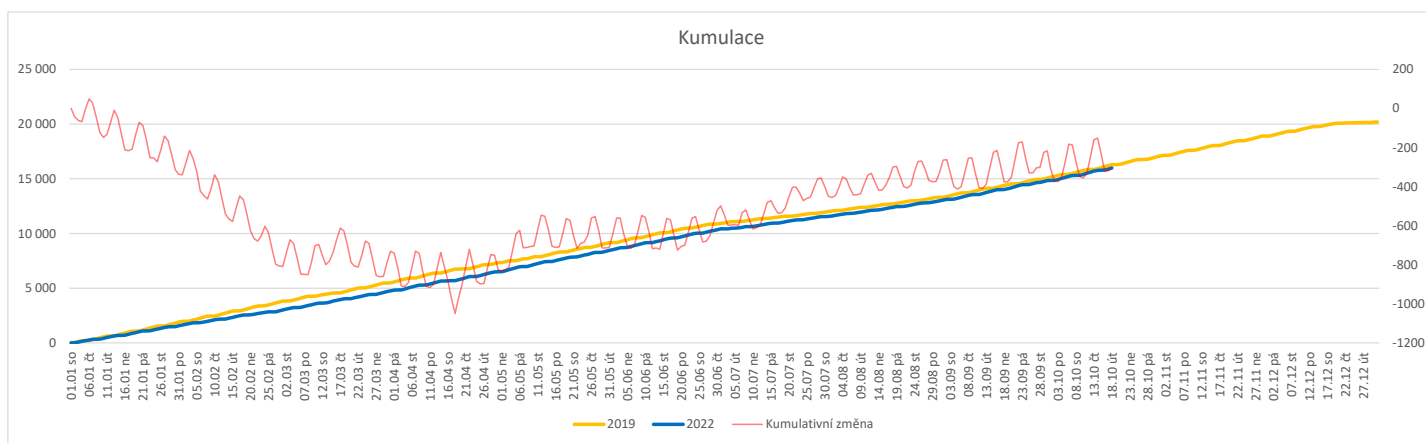
Ukazatel Týdenní navýšení: Navýšení týdenního počtu RDG výkonů ve zbývajícím období do konce roku ke splnění 'Referenčního cíle'.

Poznámka:

34 - Radiologická klinika

V počtech RDG vyšetření nejsou započítána mamografická vyšetření.

	Od počátku roku				Období posledních 30 dnů				Posledních 7 dní do 18.10.2022							Referenční cíl do konce roku	Týdenní navýšení			
	2022	2019	2022/2019		2022	2019	2022/2019		Pr7d22/7d19	Út 18	Po 17	Ne 16	So 15	Pa 14	Čt 13			St 12		
FNOL CELKEM (bez vlivu klinik s počtem operací 2019 v MEDIX=0)	15 799	16 290	-491	97%	1 966	1 985	-19	99%	4	106%	101	88	8	13	83	93	88	4 387	113%	50
01 - I. interní klinika - kardiologická	166	0	166	0%	9	0	9	0%	1	0%	0	0	0	0	1	4	0	1	100%	0
04 - I. chirurgická klinika	2 501	2 612	-111	96%	313	317	-4	99%	-1	93%	14	12	3	2	12	12	13	716	118%	12
05 - II. chirurgická klinika - cévně-transplantační	937	1 004	-67	93%	104	121	-17	86%	-1	84%	5	4	0	1	3	8	5	301	129%	7
06 - Neurochirurgická klinika	1 546	1 415	131	109%	165	165	0	100%	0	100%	6	7	1	3	7	8	7	352	100%	0
07 - Klinika anesteziologie, resuscitace a intenzivní medicíny	0	0	0	0%	0	0	0	0%	0	0%	0	0	0	0	0	0	0	0	0%	0
08 - Porodnicko-gynekologická klinika	1 982	2 010	-28	99%	241	234	7	103%	1	112%	8	10	1	2	9	15	10	518	106%	3
10 - Dětská klinika	246	286	-40	86%	23	41	-18	56%	-1	46%	0	0	0	0	0	0	6	107	160%	4
11 - Ortopedická klinika	2 245	2 310	-65	97%	287	292	-5	98%	0	103%	22	12	0	0	8	10	12	637	111%	7
12 - Urologická klinika	1 491	1 578	-87	94%	171	181	-10	94%	1	114%	10	7	0	0	13	7	5	466	123%	9
13 - Otolaryngologická klinika	1 206	1 224	-18	99%	179	162	17	110%	2	129%	12	9	1	0	11	9	7	288	107%	2
14 - Oční klinika	227	184	43	123%	35	25	10	140%	0	125%	1	4	0	0	0	5	0	57	100%	0
21 - Onkologická klinika	19	0	19	0%	1	0	1	0%	0	0%	1	0	0	0	0	0	0	0	0%	0
25 - Klinika ústní, čelistní a obličejové chirurgie	429	443	-14	97%	78	53	25	147%	2	267%	7	2	0	0	4	5	6	133	112%	2
29 - Oddělení plastické a estetické chirurgie	508	592	-84	86%	70	75	-5	93%	0	100%	4	4	0	1	3	3	1	219	162%	9
31 - Traumatologická klinika	1 729	1 755	-26	99%	201	216	-15	93%	0	102%	7	11	2	3	9	9	11	451	106%	3
34 - Radiologická klinika	48	44	4	109%	5	4	1	125%	-0	50%	1	0	0	0	0	0	0	4	100%	0
47 - Centrální operační sály	93	242	-149	38%	22	23	-1	96%	0	250%	0	2	0	0	2	0	1	191	455%	15
50 - Kardiologická klinika	611	591	20	103%	72	76	-4	95%	-0	94%	4	4	0	1	2	2	4	145	100%	0


Legenda:

Denní report počtu operací obsahuje všechny uvedené oddělení prováděné operace v daný den na sálech, které jsou evidované v MEDIX.

Kumulativní počet operací od začátku roku je srovnáván se stejným obdobím referenčního roku. Ve stejné logice je srovnáván kumulativní počet posledních 30 dnů.

Ukazatel Pr7d22/7d19: průměrný počet operací za posledních 7 dní je srovnán se 7-denním průměrem referenčního roku 2019.

Ukazatel 'Referenční cíl' do konce roku: vyjadřuje počet operací, který je nutno splnit do konce roku 2022 pro dosažení produkce referenčního roku 2019. Pokud byl vykázan v aktuálním roce do dne reportu vyšší objem péče, zůstává 'Referenční cíl' shodný s výkonností referenčního roku.

Referenční cíl' se může lišit od 'produkčního cíle', který je uveden v měsíčním reportingu a reflektuje výsledky jednání hospodářských schůzek.

Ukazatel Týdenní navýšení: Navýšení týdenního počtu operací ve zbývajícím období do konce roku ke splnění 'Referenčního cíle'.

Využití operačních sálů dětské kliniky dle operujících klinik k datu 18.10.2022

	Od počátku roku				Období posledních 30 dnů				Posledních 7 dní od do 18.10.2022								Referenční cíl do konce roku		Týdenní navýšení	
	2022	2019	2022/2019	%	2022	2019	2022/2019	%	Pr7d22/7d19	Út 18	Po 17	Ne 16	So 15	Pa 14	Čt 13	St 12				
FNOL CELKEM	1 305	1 408	-103	93%	191	187	4	102%	1	102%	11	9	0	0	12	4	8	455	129%	11
04 - I. chirurgická klinika	213	269	-56	79%	22	38	-16	58%	-7	0%	0	0	0	0	0	0	0	128	178%	6
05 - II. chirurgická klinika - cévně-transplantační	11	17	-6	65%	1	2	-1	50%	-1	0%	0	0	0	0	0	0	0	8	400%	1
06 - Neurochirurgická klinika	2	0	2	0%	0	0	0	0%	0	0%	0	0	0	0	0	0	0	0	0%	0
08 - Porodnicko-gynekologická klinika	0	0	0	0%	0	0	0	0%	0	0%	0	0	0	0	0	0	0	0	0%	0
10 - Dětská klinika	246	286	-40	86%	23	41	-18	56%	-7	46%	0	0	0	0	0	0	6	107	160%	4
11 - Ortopedická klinika	83	27	56	307%	9	4	5	225%	2	0%	0	0	0	0	0	2	15	100%	0	
12 - Urologická klinika	302	344	-42	88%	44	40	4	110%	8	233%	4	0	0	0	6	4	0	131	147%	5
13 - Otolaryngologická klinika	279	306	-27	91%	64	41	23	156%	8	180%	7	5	0	0	6	0	0	89	144%	3
14 - Oční klinika	82	50	32	164%	10	5	5	200%	0	0%	0	0	0	0	0	0	0	24	100%	0
25 - Klinika ústní, čelistní a obličejové chirurgie	4	4	0	100%	0	0	0	0%	0	0%	0	0	0	0	0	0	0	0	0%	0
29 - Oddělení plastické a estetické chirurgie	69	76	-7	91%	13	8	5	163%	0	100%	0	4	0	0	0	0	0	19	158%	1
31 - Traumatologická klinika	13	29	-16	45%	5	8	-3	63%	-2	0%	0	0	0	0	0	0	0	25	278%	2
47 - Centrální operační sály	1	0	1	0%	0	0	0	0%	0	0%	0	0	0	0	0	0	0	0	0%	0
50 - Kardiochirurgická klinika	0	0	0	0%	0	0	0	0%	0	0%	0	0	0	0	0	0	0	0	0%	0

