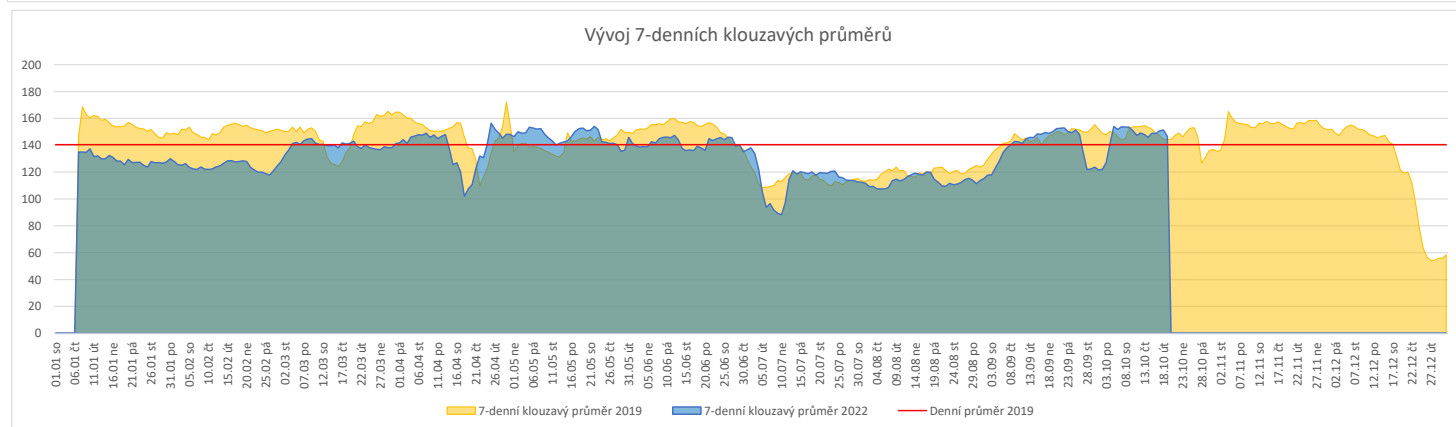
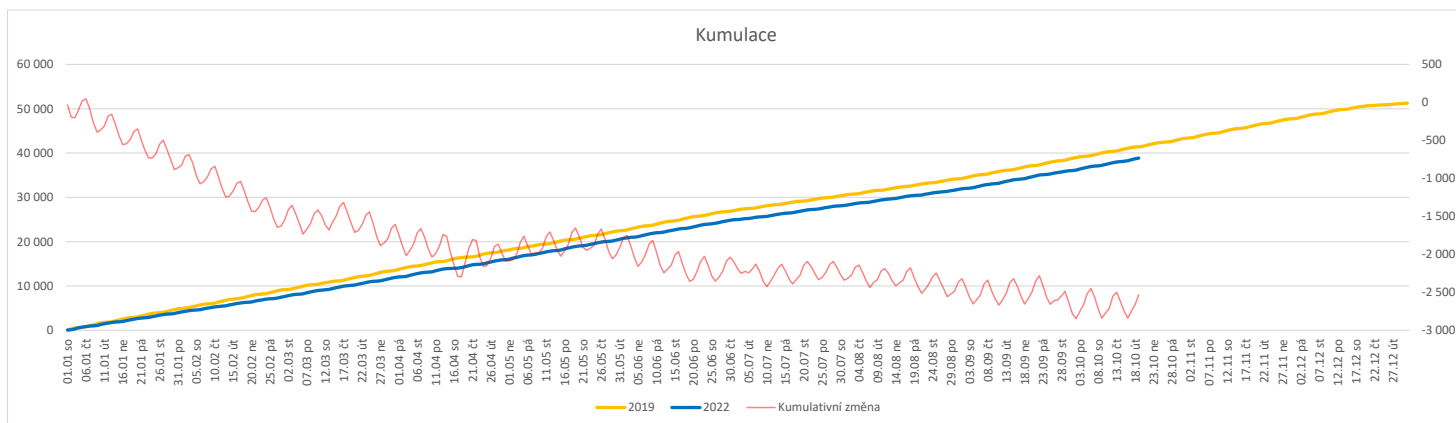


**Vývoj počtu pacientů přijatých k hospitalizaci (RČ/den/klinika) k datu 19.10.2022**

	Od počátku roku				Období posledních 30 dnů				Posledních 7 dní do 19.10.2022							Referenční cíl do konce roku	Týdenní navýšení			
	2022	2019	2022/2019	94%	2022	2019	2022/2019	101%	Pr7d22/Pr7d19	St 19	Út 18	Po 17	Ne 16	So 15	Pa 14			Čt 13		
<b>FNOL CELKEM - bez překladů vč. COVID+ (kliniky níže vč. překladů)</b>	<b>38 853</b>	<b>41 386</b>	<b>-2 533</b>	<b>94%</b>	<b>4 628</b>	<b>4 507</b>	<b>121</b>	<b>103%</b>	<b>3</b>	<b>102%</b>	<b>171</b>	<b>185</b>	<b>243</b>	<b>111</b>	<b>60</b>	<b>103</b>	<b>154</b>	<b>12 418</b>	<b>126%</b>	<b>254</b>
<b>Chirurgické obory</b>	<b>19 808</b>	<b>21 047</b>	<b>-1 239</b>	<b>94%</b>	<b>2 455</b>	<b>2 303</b>	<b>152</b>	<b>107%</b>	<b>1</b>	<b>101%</b>	<b>83</b>	<b>106</b>	<b>126</b>	<b>79</b>	<b>22</b>	<b>43</b>	<b>92</b>	<b>6 153</b>	<b>125%</b>	<b>124</b>
04 - I. chirurgická klinika	2 884	3 214	-330	90%	365	347	18	105%	-1	95%	13	17	20	9	3	5	16	1 056	145%	33
05 - II. chirurgická klinika - cévně-transplantační	1 260	1 419	-159	89%	143	165	-22	87%	-1	85%	6	6	4	7	1	3	6	475	150%	16
06 - Neurochirurgická klinika	1 555	1 438	117	108%	171	165	6	104%	1	111%	9	7	11	4	2	2	7	347	100%	0
08 - Porodnicko-gynekologická klinika	3 438	3 436	2	100%	425	384	41	111%	2	119%	13	16	13	13	8	12	14	834	100%	0
10 - Dětská klinika	3 607	3 716	-109	97%	447	418	29	107%	1	104%	8	19	33	17	3	6	23	997	112%	11
11 - Ortopedická klinika	2 038	2 232	-194	91%	277	265	12	105%	0	100%	15	14	12	11	0	1	8	717	137%	20
12 - Urologická klinika	1 529	1 722	-193	89%	165	180	-15	92%	-2	76%	1	6	12	5	0	3	8	590	149%	20
13 - Otolaryngologická klinika	955	1 145	-190	83%	116	126	-10	92%	0	100%	8	6	4	3	0	6	2	439	176%	19
14 - Oční klinika	816	725	91	113%	115	61	54	189%	2	173%	7	6	3	2	0	4	4	163	100%	0
25 - Klinika ústní, čelistní a obličejové chirurgie	747	960	-213	78%	92	108	-16	85%	-1	81%	4	7	6	1	0	1	2	455	188%	22
29 - Oddělení plastické a estetické chirurgie	0	0	0	0%	0	0	0	0%	0	0%	0	0	0	0	0	0	0	0	0%	0
31 - Traumatologická klinika	1 683	1 923	-240	88%	213	213	0	100%	-0	98%	8	8	7	8	6	4	9	672	156%	24
50 - Kardiochirurgická klinika	628	621	7	101%	77	73	4	105%	-0	89%	2	3	5	1	0	5	1	133	100%	0
<b>Interní a komplexní obory</b>	<b>19 045</b>	<b>20 339</b>	<b>-1 294</b>	<b>94%</b>	<b>2 173</b>	<b>2 204</b>	<b>-31</b>	<b>99%</b>	<b>2</b>	<b>102%</b>	<b>88</b>	<b>79</b>	<b>117</b>	<b>32</b>	<b>38</b>	<b>60</b>	<b>62</b>	<b>6 265</b>	<b>124%</b>	<b>130</b>
01 - I. interní klinika - kardiologická	3 988	4 223	-235	94%	424	425	-1	100%	1	111%	25	21	19	9	1	10	14	1 259	123%	24
02 - II. interní klinika gastroenterologie a geriatric	2 530	2 227	303	114%	267	243	24	110%	1	114%	5	12	8	6	4	15	8	578	100%	0
03 - III. interní klinika - nefrologická, revmatologická a endokrinologická	2 380	2 377	3	100%	267	244	23	109%	1	119%	10	7	18	1	8	6	7	572	100%	0
07 - Klinika anesteziologie, resuscitace a intenzivní medicíny	1 321	1 466	-145	90%	155	181	-26	86%	-1	87%	8	7	8	0	1	8	8	490	142%	15
09 - Novorozenecké oddělení	2 005	2 028	-23	99%	223	210	13	106%	2	134%	5	6	7	3	8	9	9	533	105%	3
15 - Oddělení alergologie a kl. imun.	0	0	0	0%	0	0	0	0%	0	0%	0	0	0	0	0	0	0	0	0%	0
16 - Klinika plicních nemocí a tuberkulózy	2 480	2 709	-229	92%	293	330	-37	89%	-0	97%	12	11	19	2	3	12	11	866	136%	23
17 - Neurologická klinika	1 692	2 227	-535	76%	232	268	-36	87%	-0	98%	9	7	10	5	10	6	11	1 120	191%	54
18 - Klinika psychiatrie	905	1 030	-125	88%	106	120	-14	88%	-2	50%	1	2	4	3	1	0	1	341	158%	13
19 - Klinika pracovního lékařství	0	0	0	0%	0	0	0	0%	0	0%	0	0	0	0	0	0	0	0	0%	0
20 - Klinika chorob kožních a pohlavních	501	560	-59	89%	64	56	8	114%	-1	58%	3	2	3	0	2	1	0	205	140%	6
21 - Onkologická klinika	1 663	1 788	-125	93%	193	202	-9	96%	-0	96%	9	8	12	3	1	6	5	608	126%	13
22 - Klinika nukleární medicíny	265	259	6	102%	35	23	12	152%	0	100%	2	0	5	0	0	0	0	66	100%	0
26 - Oddělení rehabilitace	633	689	-56	92%	85	62	23	137%	1	173%	4	1	12	0	0	2	0	188	142%	6
27 - Klinika tělovýchovného lékařství a kardiovaskulární rehabilitace	0	0	0	0%	0	0	0	0%	0	0%	0	0	0	0	0	0	0	0	0%	0
30 - Oddělení geriatric	564	530	34	106%	55	55	0	100%	0	107%	4	4	3	0	0	1	3	125	100%	0
32 - Hemato-onkologická klinika	764	918	-154	83%	74	80	-6	93%	-1	55%	3	4	4	0	1	0	0	355	177%	16
36 - Oddělení klinické logopedie	0	0	0	0%	0	0	0	0%	0	0%	0	0	0	0	0	0	0	0	0%	0
39 - Oddělení klinické psychologie	0	0	0	0%	0	0	0	0%	0	0%	0	0	0	0	0	0	0	0	0%	0
60 - Oddělení urgentního příjmu	0	0	0	0%	0	0	0	0%	0	0%	0	0	0	0	0	0	0	0	0%	0


**Legenda:**

Denní report počtu pacientů přijatých k hospitalizaci čerpá z chorobopisů MEDEA.

Na úrovni kliniky obsahuje veškeré příjmy na lůžko dotčené kliniky, včetně hospitalizací přeložených z jiných klinik (ne však příjmy z jiných středisek v rámci dané kliniky).

Na úrovni FNOL celkem obsahuje pouze externí příjmy, vyloučeny jsou veškeré překlady v rámci FNOL.

Kumulativní počet pacientů přijatých k hospitalizaci od začátku roku je srovnáván se stejným obdobím referenčního roku. Ve stejné logice je srovnáván kumulativní počet posledních 30 dnů.

Ukazatel Pr7d22/Pr7d19: průměrný počet pacientů přijatých k hospitalizaci za posledních 7 dní aktuálního období je srovnán se 7-denním průměrem referenčního roku 2019.

Ukazatel 'Referenční cíl' do konce roku: vyjadřuje počet pacientů přijatých k hospitalizaci, který je nutno splnit do konce roku 2022 pro dosažení produkce referenčního roku 2019. Pokud byl vykázan v aktuálním roce do dne reportu vyšší objem péče, zůstává 'Referenční cíl' shodný s výkonností referenčního roku.

Referenční cíl se může lišit od 'produkčního cíle', který je uveden v měsíčním reportingu a reflektuje výsledky jednání hospodářských schůzek.

Ukazatel Týdenní navýšení: Navýšení týdenního počtu přijatých pacientů k hospitalizaci ve zbývajícím období do konce roku ke splnění 'Referenčního cíle'.

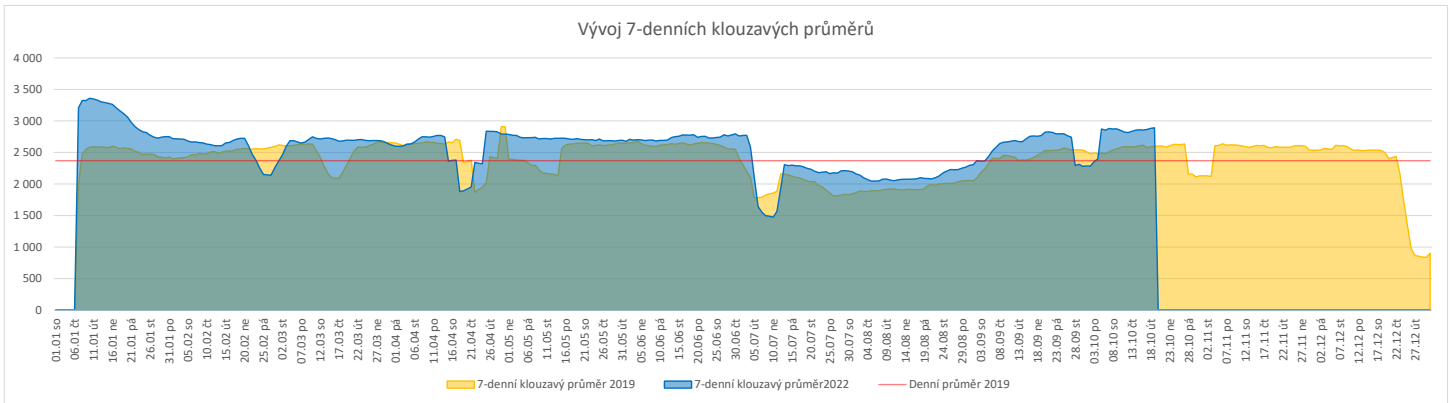
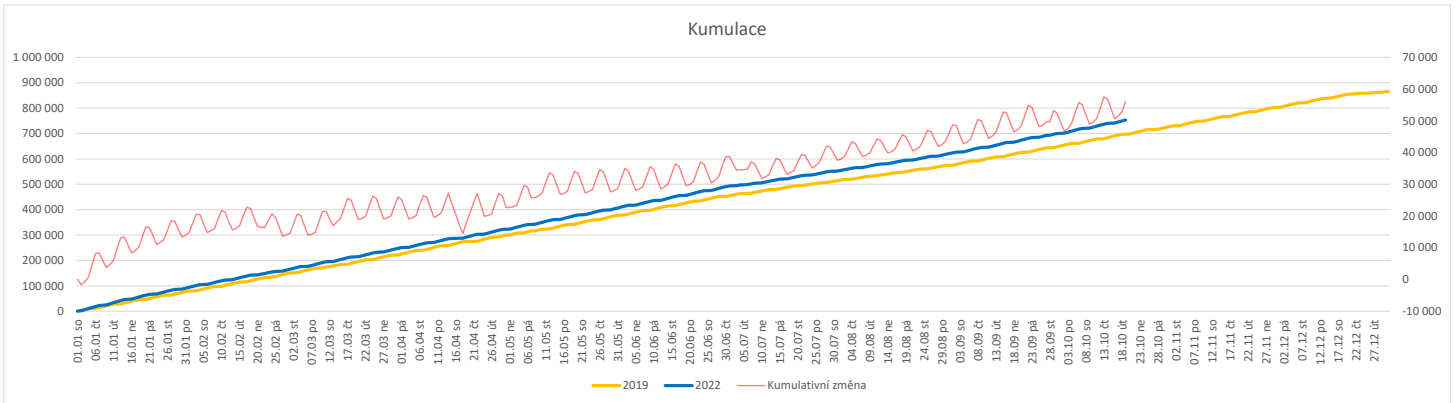
**Poznámka:**

01 - I. interní klinika - kardiologická

V počtech přijatých pacientů nejsou započítány hodnoty covid+ oddělení Franze Josefa

**Vývoj počtu ambulantních vyšetření (RČ/den/klinika) k datu 19.10.2022**

	Od počátku roku				Období posledních 30 dnů				Posledních 7 dní do 19.10.2022										Referenční cíl do konce roku	Týdenní navýšení
	2022	2019	2022/2019	108%	2022	2019	2022/2019	112%	Pr7d22/7d19	St 19	Út 18	Po 17	Ne 16	So 15	Pa 14	Čt 13				
<b>FNOL CELKEM</b>	<b>753 460</b>	<b>697 296</b>	<b>56 164</b>	<b>108%</b>	<b>87 786</b>	<b>78 219</b>	<b>9 567</b>	<b>112%</b>	<b>295</b>	<b>111%</b>	<b>3 773</b>	<b>4 289</b>	<b>4 052</b>	<b>499</b>	<b>515</b>	<b>3 194</b>	<b>3 913</b>	<b>167 737</b>	<b>100%</b>	<b>0</b>
01 - I. interní klinika - kardiologická	19 376	23 245	-3 869	83%	2 582	2 863	-281	90%	-8	92%	151	106	131	8	6	107	116	9 715	166%	387
02 - II. interní klinika gastroenterologie (bez geriatry)	27 136	21 495	5 641	126%	3 064	2 421	643	127%	18	121%	148	140	124	2	21	138	147	5 162	100%	0
03 - III. interní klinika - nefrologická, revmatologická a endokrinologická	37 637	34 205	3 432	110%	4 360	3 894	466	112%	33	128%	215	242	198	5	4	202	195	8 164	100%	0
04 - I. chirurgická klinika	19 698	19 689	9	100%	2 461	2 336	125	105%	-1	99%	99	127	104	22	11	119	85	4 764	100%	0
05 - II. chirurgická klinika - cévně-transplantační	9 401	9 589	-188	98%	1 085	1 090	-5	100%	-1	98%	59	58	38	0	4	41	47	2 464	108%	19
06 - Neurochirurgická klinika	10 263	8 676	1 587	118%	1 208	909	299	133%	7	123%	44	53	67	1	5	39	51	2 051	100%	0
07 - Klinika anesteziologie, resuscitace a intenzivní medicíny	23 357	24 366	-1 009	96%	2 919	2 840	79	103%	10	111%	148	151	156	3	2	129	130	6 803	117%	101
08 - Porodnicko-gynekologická klinika	23 486	26 359	-2 873	89%	2 626	2 880	-254	91%	-24	76%	98	104	105	12	7	108	94	9 171	146%	288
09 - Novorozenecké oddělení	2 098	1 777	321	118%	226	206	20	110%	0	106%	11	0	8	3	2	4	8	415	100%	0
10 - Dětská klinika	39 248	36 789	2 459	107%	4 619	4 111	508	112%	21	116%	209	199	201	40	52	180	180	9 976	100%	0
11 - Ortopedická klinika	33 193	29 136	4 057	114%	4 078	3 553	525	115%	11	109%	185	180	235	10	2	128	147	7 225	100%	0
12 - Urologická klinika	29 724	29 973	-249	99%	3 564	3 294	270	108%	26	129%	138	187	219	0	2	137	138	7 511	103%	25
13 - Otolaryngologická klinika	34 368	29 350	5 018	117%	4 135	2 933	1 202	141%	53	157%	202	192	170	67	65	125	199	6 489	100%	0
14 - Oční klinika	34 971	32 468	2 503	108%	4 269	3 517	752	121%	23	119%	173	193	217	29	37	156	203	7 996	100%	0
15 - Oddělení alergologie a kl. imun.	19 878	19 804	74	100%	2 227	2 314	-87	96%	1	102%	111	129	139	0	0	100	110	4 967	100%	0
16 - Klinika plicních nemocí a tuberkulózy	23 158	23 512	-354	98%	2 823	2 664	159	106%	6	107%	122	145	139	3	0	92	156	5 727	107%	36
17 - Neurologická klinika	17 650	19 531	-1 881	90%	2 162	2 286	-124	95%	-11	85%	64	126	86	0	1	69	99	6 293	143%	189
18 - Klinika psychiatrie	14 472	13 486	986	107%	1 675	1 581	94	106%	-3	94%	90	53	70	6	8	48	95	3 576	100%	0
19 - Klinika pracovního lékařství	40 299	14 442	25 857	279%	3 762	1 068	2 694	352%	94	340%	86	312	63	18	0	103	354	2 317	100%	0
20 - Klinika chorob kožních a pohlavních	30 706	30 238	468	102%	3 600	3 457	143	104%	-0	100%	165	167	204	5	4	105	177	7 842	100%	0
21 - Onkologická klinika	55 393	47 753	7 640	116%	6 743	5 390	1 353	125%	39	122%	324	346	315	3	1	238	262	11 217	100%	0
22 - Klinika nukleární medicíny	2 474	2 560	-86	97%	321	354	-33	91%	-1	95%	7	20	4	0	0	24	17	780	112%	9
24 - Klinika zubního lékařství	0	0	0	0%	0	0	0	0%	0	0%	0	0	0	0	0	0	0	0	0%	0
25 - Klinika ústní, čelistní a obličejové chirurgie	32 436	33 175	-739	98%	3 410	3 707	-297	92%	-16	87%	112	126	148	60	74	114	107	9 340	109%	74
26 - Oddělení rehabilitace	28 358	27 678	680	102%	3 304	3 247	57	102%	1	101%	155	166	179	4	3	144	167	6 742	100%	0
27 - Klinika tělovýchovného lékařství a kardiovaskulární rehabilitace	20 690	17 906	2 784	116%	2 765	2 121	644	130%	28	139%	122	158	154	0	0	106	151	4 075	100%	0
28 - Ústav lékařské genetiky	4 266	6 079	-1 813	70%	515	621	-106	83%	0	101%	18	33	30	0	0	25	37	2 918	264%	182
29 - Oddělení plastické a estetické chirurgie	11 545	12 451	-906	93%	1 331	1 426	-95	93%	-9	81%	54	52	51	1	3	50	54	3 829	131%	91
30 - Oddělení geriatry	1 953	2 147	-194	91%	225	238	-13	95%	-2	83%	10	15	9	0	6	2	10	654	142%	20
31 - Traumatologická klinika	14 819	15 756	-937	94%	1 715	1 885	-170	91%	-7	89%	76	97	77	0	0	79	79	4 583	126%	94
32 - Hemato-onkologická klinika	21 479	21 168	311	101%	2 504	2 454	50	102%	-7	92%	135	129	104	4	1	44	83	4 667	100%	0
33 - Oddělení klinické biochemie	1 003	922	81	109%	112	95	17	118%	0	100%	4	9	6	0	1	1	2	283	100%	0
35 - Transfúzní oddělení	397	179	218	222%	37	17	20	218%	1	300%	1	1	3	1	0	0	3	34	100%	0
38 - Ústav soudního lékařství a medicinského práva	0	0	0	0%	0	0	0	0%	0	0%	0	0	0	0	0	0	0	0	0%	0
39 - Oddělení klinické psychologie	5 388	5 388	0	100%	599	610	-11	98%	1	103%	36	31	39	0	0	20	26	1 210	100%	0
43 - Ústav farmakologie	343	281	62	122%	52	43	9	121%	-0	90%	1	2	1	0	0	3	2	68	100%	0
45 - Sociální oddělení	1 272	1 341	-69	95%	138	158	-20	87%	1	115%	9	8	4	0	0	10	8	405	121%	7
50 - Kardiochirurgická klinika	6 692	4 916	1 776	136%	776	553	223	140%	4	123%	33	31	38	3	1	29	27	1 354	100%	0
60 - Oddělení urgentního příjmu	53 438	48 992	4 446	109%	5 659	5 032	627	112%	5	103%	150	194	212	189	192	174	145	11 976	100%	0
Očkovací centrum	28 412	458	27 954	6203%	2 407	77	2 330	3126%	74	3814%	28	252	0	0	0	4	250	119	100%	0


**Legenda:**

Denní report počtu ambulantních vyšetření obsahuje všechny ambulantně ošetřená rodná čísla v daný den na konkrétní klinice.

Kumulativní počet ambulantních vyšetření od začátku roku je srovnáván se stejným obdobím referenčního roku. Ve stejné logice je srovnáván kumulativní počet posledních 30 dnů.

Ukazatel Pr7d22/7d19: průměrný počet ambulantně vyšetřených pacientů za posledních 7 dní je srovnáván se 7-denním průměrem referenčního roku 2019.

Ukazatel 'Referenční cíl' do konce roku: vyjadřuje počet ambulantně vyšetřených pacientů, který je nutno splnit do konce roku 2022 pro dosažení produkce referenčního roku 2019. Pokud byl vykázan v aktuálním roce do dne reportu vyšší objem péče, zůstává 'Referenční cíl' shodný s výkonností referenčního roku.

Referenční cíl se může lišit od 'produkčního cíle', který je uveden v měsíčním reportingu a reflektuje výsledky jednání hospodářských schůzek.

Ukazatel Týdenní navýšení: Navýšení týdenního počtu ambulantních vyšetření ve zbývajícím období do konce roku ke splnění 'Referenčního cíle'.

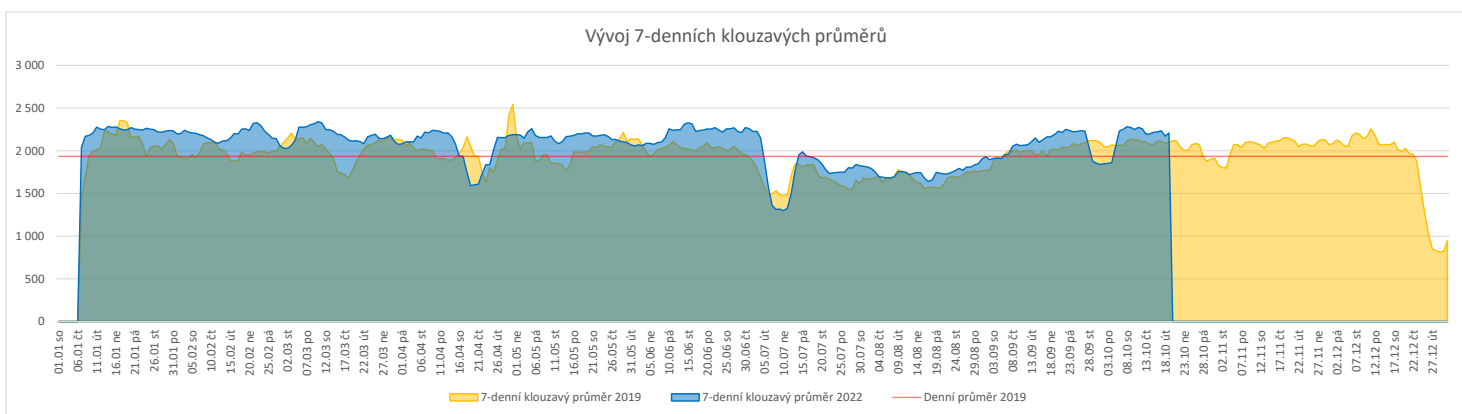
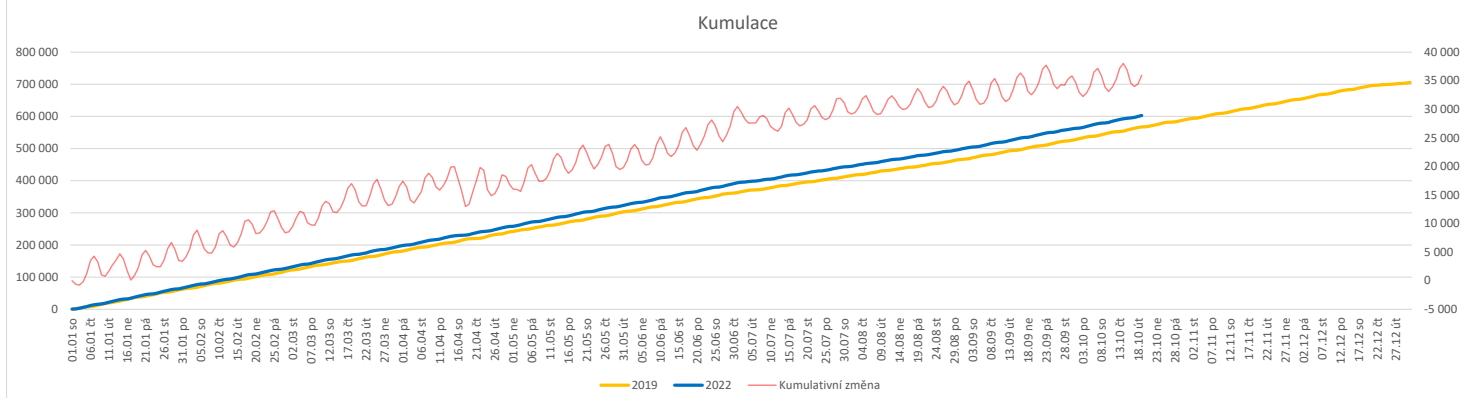
**Poznámka:**

60 - Oddělení urgentního příjmu

V počtech ambulantních vyšetření nejsou započítány vyšetření na pracovištích Antigenní testy a Odběrové místo.

**Vývoj počtu laboratorních výkonů evidovaných v OpenLIMS a žádanků evidovaných v LIMS (RČ/den/klinika) k datu 19.10.2022**

	Od počátku roku				Období posledních 30 dnů				Posledních 7 dní do 19.10.2022							Referenční cíl do konce roku	Týdenní navýšení			
	2022	2019	2022/2019	106%	2022	2019	2022/2019	104%	Pr7d22/7d19	St 19	Út 18	Po 17	Ne 16	So 15	Pa 14			Čt 13		
<b>FNOL CELKEM</b>	<b>580 713</b>	<b>549 278</b>	<b>31 435</b>	<b>106%</b>	<b>65 251</b>	<b>62 718</b>	<b>2 533</b>	<b>104%</b>	<b>112</b>	<b>105%</b>	<b>2 825</b>	<b>2 795</b>	<b>1 900</b>	<b>707</b>	<b>1 734</b>	<b>2 362</b>	<b>2 506</b>	<b>138 643</b>	<b>83%</b>	<b>0</b>
28 - Ústav lékařské genetiky	1 888	1 953	-65	97%	239	174	65	137%	2	133%	9	14	9	0	0	12	12	466	116%	7
32 - Hemato-onkologická klinika	198 382	188 693	9 689	105%	22 673	21 333	1 340	106%	50	107%	949	948	1 081	270	261	762	828	46 142	100%	0
33 - Oddělení klinické biochemie	274 873	269 802	5 071	102%	31 404	31 553	-149	100%	37	104%	1 458	1 392	322	315	1 330	1 217	1 203	65 715	100%	0
35 - Transfúzní oddělení	17 931	18 816	-885	95%	1 967	2 109	-142	93%	-4	94%	74	40	57	75	65	67	83	5 430	119%	89
38 - Ústav soudního lékařství a medicinského práva	3 215	2 587	628	124%	385	355	30	108%	-4	64%	4	0	3	0	0	2	47	816	100%	0
40 - Ústav mikrobiologie	84 424	67 427	16 997	125%	8 583	7 194	1 389	119%	30	112%	331	401	428	47	78	302	333	15 749	100%	0


**Legenda:**

Denní report obsahuje množství laboratorních výkonů ve vyjádření RČ/den/klinika evidovaných v systému OpenLIMS.

U klinik 28 a 40 jsou zdrojem obdržené žádanky ve vyjádření RČ/den/klinika evidovaných v systému LIMS.

Kumulativní počet laboratorních výkonů od začátku roku je srovnáván se stejným obdobím referenčního roku. Ve stejné logice je srovnáván kumulativní počet posledních 30 dnů.

Ukazatel Pr7d22/7d19: průměrný počet laboratorních výkonů za posledních 7 dní je srovnán se 7-denním průměrem referenčního roku 2019.

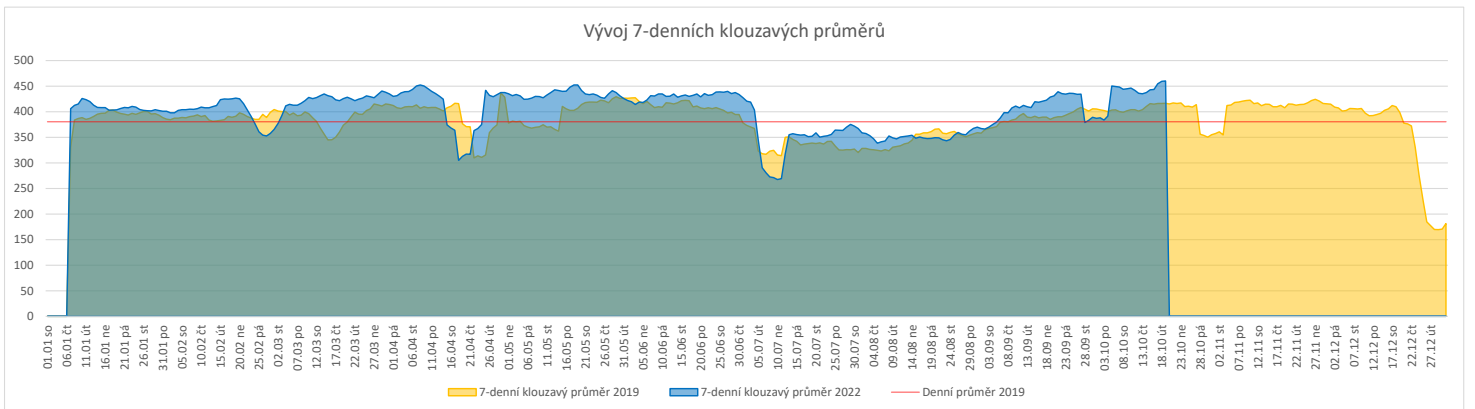
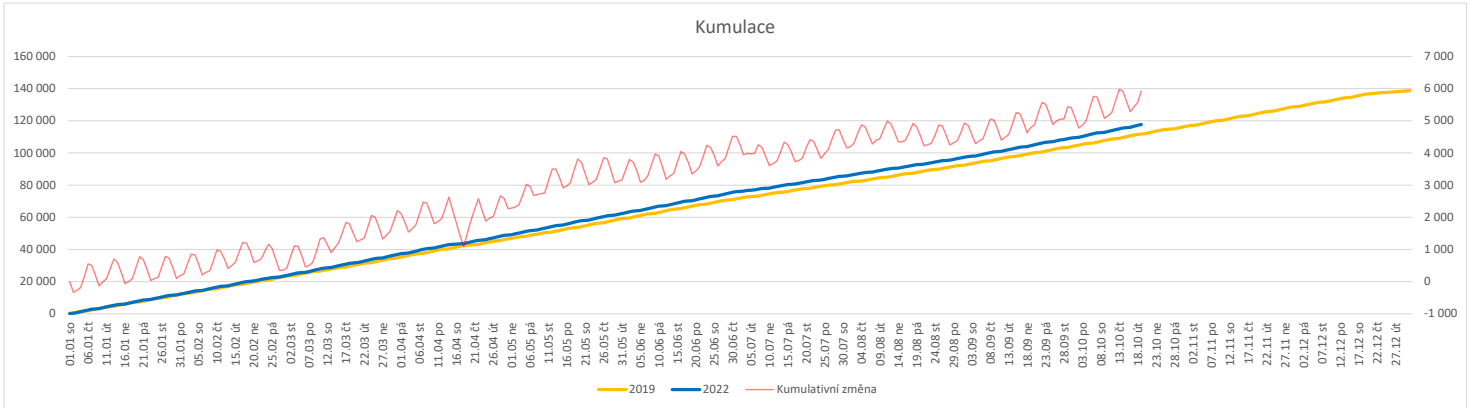
Ukazatel 'Referenční cíl' do konce roku: vyjadřuje počet laboratorních výkonů, který je nutno splnit do konce roku 2022 pro dosažení produkce referenčního roku 2019. Pokud byl vykázan v aktuálním roce do dne reportu vyšší objem péče, zůstává 'Referenční cíl' shodný s výkonností referenčního roku.

Referenční cíl se může lišit od 'produkčního cíle', který je uveden v měsíčním reportingu a reflektuje výsledky jednání hospodářských schůzek.

Ukazatel Týdenní navýšení: Navýšení týdenního počtu laboratorních výkonů ve zbývajícím období do konce roku ke splnění 'Referenčního cíle'.

**Vývoj počtu RDG vyšetření (RČ/den/klinika) k datu 19.10.2022**

	Od počátku roku				Období posledních 30 dnů				Posledních 7 dní do 19.10.2022							Referenční cíl do konce roku	Týdenní navýšení			
	2022	2019	2022/2019	105%	2022	2019	2022/2019	110%	Pr7d22/7d19	St 19	Út 18	Po 17	Ne 16	So 15	Pa 14			Čt 13		
<b>FNOL CELKEM</b>	<b>117 748</b>	<b>111 792</b>	<b>5 956</b>	<b>105%</b>	<b>13 770</b>	<b>12 475</b>	<b>1 295</b>	<b>110%</b>	<b>44</b>	<b>110%</b>	<b>557</b>	<b>571</b>	<b>655</b>	<b>184</b>	<b>214</b>	<b>517</b>	<b>523</b>	<b>27 081</b>	<b>100%</b>	<b>0</b>
22 - Klinika nukleární medicíny	8 220	8 404	-184	98%	934	927	7	101%	3	110%	46	45	40	0	19	42	45	2 057	110%	19
34 - Radiologická klinika	109 528	103 388	6 140	106%	12 836	11 548	1 288	111%	41	111%	511	526	615	184	195	475	478	25 208	100%	0


**Legenda:**

Denní report obsahuje množství RDG výkonů ve vyjádření RČ/den/klinika.

Kumulativní počet RDG výkonů od začátku roku je srovnáván se stejným obdobím referenčního roku. Ve stejné logice je srovnáván kumulativní počet posledních 30 dnů.

Ukazatel Pr7d22/7d19: průměrný počet RDG výkonů za posledních 7 dní je srovnán se 7-denním průměrem referenčního roku 2019.

Ukazatel 'Referenční cíl' do konce roku: vyjadřuje počet RDG výkonů, který je nutno splnit do konce roku 2022 pro dosažení produkce referenčního roku 2019. Pokud byl vykázan v aktuálním roce do dne reportu vyšší objem péče, zůstává 'Referenční cíl' shodný s výkonností referenčního roku.

Referenční cíl se může lišit od 'produkčního cíle', který je uveden v měsíčním reportingu a reflektuje výsledky jednání hospodářských schůzek.

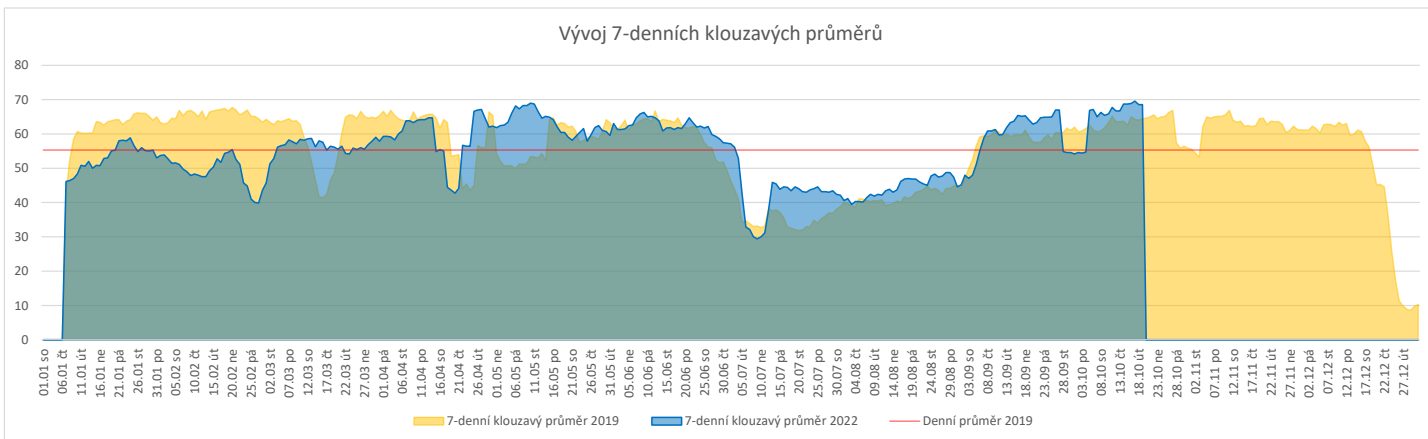
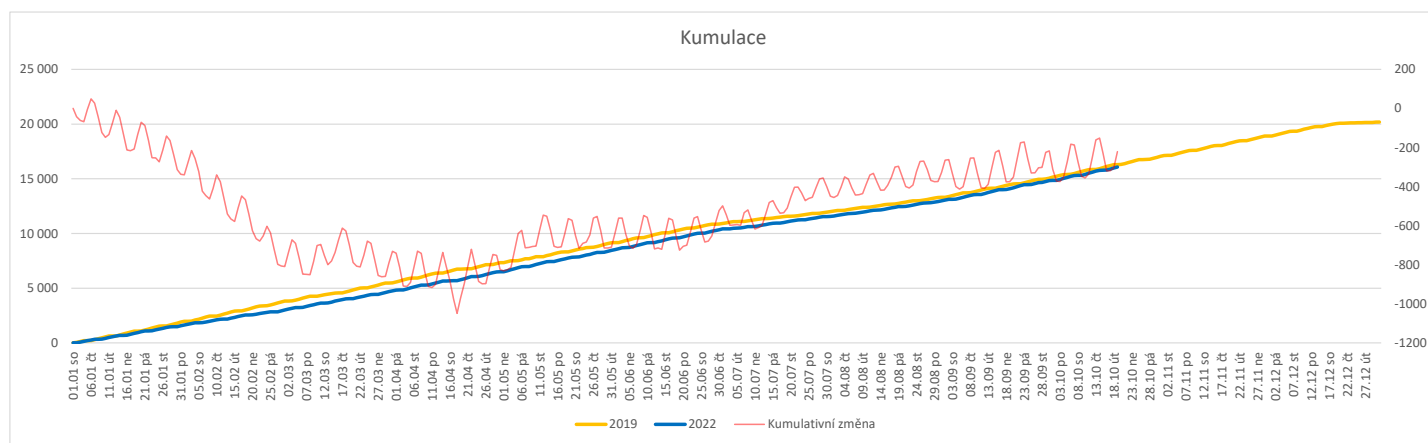
Ukazatel Týdenní navýšení: Navýšení týdenního počtu RDG výkonů ve zbývajícím období do konce roku ke splnění 'Referenčního cíle'.

**Poznámka:**

34 - Radiologická klinika

V počtech RDG vyšetření nejsou započítána mamografická vyšetření.

	Od počátku roku				Období posledních 30 dnů				Posledních 7 dní do 19.10.2022							Referenční cíl do konce roku	Týdenní navýšení			
	2022	2019	2022/2019	%	2022	2019	2022/2019	%	Pr7d22/7d19	St 19	Út 18	Po 17	Ne 16	So 15	Pa 14			Čt 13		
<b>FNOL CELKEM (bez vlivu klinik s počtem operací 2019 v MEDIX=0)</b>	<b>15 887</b>	<b>16 297</b>	<b>-410</b>	<b>97%</b>	<b>2 045</b>	<b>1 900</b>	<b>145</b>	<b>108%</b>	<b>3</b>	<b>105%</b>	<b>88</b>	<b>101</b>	<b>88</b>	<b>8</b>	<b>13</b>	<b>83</b>	<b>93</b>	<b>4 299</b>	<b>111%</b>	<b>41</b>
01 - I. interní klinika - kardiologická	166	0	166	0%	9	0	9	0%	1	0%	0	0	0	0	1	4	1	100%	0	
04 - I. chirurgická klinika	2 514	2 614	-100	96%	323	305	18	106%	-1	91%	13	14	12	3	2	12	12	703	117%	10
05 - II. chirurgická klinika - cévně-transplantační	942	1 004	-62	94%	109	117	-8	93%	-1	84%	5	5	4	0	1	3	8	296	126%	7
06 - Neurochirurgická klinika	1 553	1 415	138	110%	170	158	12	108%	0	100%	7	6	7	1	3	7	8	352	100%	0
07 - Klinika anesteziologie, resuscitace a intenzivní medicíny	0	0	0	0%	0	0	0	0%	0	0%	0	0	0	0	0	0	0	0	0%	0
08 - Porodnicko-gynekologická klinika	1 990	2 013	-23	99%	248	229	19	108%	0	106%	8	8	10	1	2	9	15	510	105%	3
10 - Dětská klinika	250	286	-36	87%	27	36	-9	75%	-1	31%	4	0	0	0	0	0	0	103	154%	4
11 - Ortopedická klinika	2 262	2 310	-48	98%	304	281	23	108%	1	111%	17	22	12	0	0	8	10	620	108%	5
12 - Urologická klinika	1 498	1 578	-80	95%	178	170	8	105%	1	119%	7	10	7	0	0	13	7	459	121%	8
13 - Otolaryngologická klinika	1 214	1 224	-10	99%	186	155	31	120%	2	132%	8	12	9	1	0	11	9	280	104%	1
14 - Oční klinika	227	184	43	123%	35	25	10	140%	0	125%	0	1	4	0	0	0	5	57	100%	0
21 - Onkologická klinika	19	0	19	0%	1	0	1	0%	0	0%	0	1	0	0	0	0	0	0	0%	0
25 - Klinika ústní, čelistní a obličejové chirurgie	433	443	-10	98%	82	50	32	164%	2	244%	4	7	2	0	0	4	5	129	108%	1
29 - Oddělení plastické a estetické chirurgie	511	592	-81	86%	73	70	3	104%	0	120%	3	4	4	0	1	3	3	216	160%	9
31 - Traumatologická klinika	1 740	1 757	-17	99%	211	205	6	103%	0	100%	11	7	11	2	3	9	9	440	104%	2
34 - Radiologická klinika	48	44	4	109%	5	4	1	125%	-0	50%	0	1	0	0	0	0	0	4	100%	0
47 - Centrální operační sály	93	242	-149	38%	21	22	-1	95%	0	200%	0	0	2	0	0	2	0	191	455%	15
50 - Kardiologická klinika	612	591	21	104%	73	73	0	100%	-1	78%	1	4	4	0	1	2	2	145	100%	0


**Legenda:**

Denní report počtu operací obsahuje všechny uvedené oddělení prováděné operace v daný den na sálech, které jsou evidované v MEDIX.

Kumulativní počet operací od začátku roku je srovnáván se stejným obdobím referenčního roku. Ve stejné logice je srovnáván kumulativní počet posledních 30 dnů.

Ukazatel Pr7d22/7d19: průměrný počet operací za posledních 7 dní je srovnán se 7-denním průměrem referenčního roku 2019.

Ukazatel 'Referenční cíl' do konce roku: vyjadřuje počet operací, který je nutno splnit do konce roku 2022 pro dosažení produkce referenčního roku 2019. Pokud byl vykázan v aktuálním roce do dne reportu vyšší objem péče, zůstává 'Referenční cíl' shodný s výkonností referenčního roku.

Referenční cíl' se může lišit od 'produkčního cíle', který je uveden v měsíčním reportingu a reflektuje výsledky jednání hospodářských schůzek.

Ukazatel Týdenní navýšení: Navýšení týdenního počtu operací ve zbývajícím období do konce roku ke splnění 'Referenčního cíle'.

### Využití operačních sálů dětské kliniky dle operujících klinik k datu 19.10.2022

	Od počátku roku				Období posledních 30 dnů				Posledních 7 dní od do 19.10.2022							Referenční cíl do konce roku		Týdenní navýšení		
	2022	2019	2022/2019	%	2022	2019	2022/2019	%	Pr7d22/7d19	St 19	Út 18	Po 17	Ne 16	So 15	Pa 14	Čt 13				
	<b>FNOL CELKEM</b>	<b>1 316</b>	<b>1 408</b>	<b>-92</b>	<b>93%</b>	<b>202</b>	<b>176</b>	<b>26</b>	<b>115%</b>	<b>4</b>	<b>109%</b>	<b>11</b>	<b>11</b>	<b>9</b>	<b>0</b>	<b>0</b>	<b>12</b>		<b>4</b>	<b>444</b>
04 - I. chirurgická klinika	213	269	-56	79%	22	38	-16	58%	-7	0%	0	0	0	0	0	0	0	128	178%	6
05 - II. chirurgická klinika - cévně-transplantační	11	17	-6	65%	1	2	-1	50%	-1	0%	0	0	0	0	0	0	0	8	400%	1
06 - Neurochirurgická klinika	2	0	2	0%	0	0	0	0%	0	0%	0	0	0	0	0	0	0	0	0%	0
08 - Porodnicko-gynekologická klinika	0	0	0	0%	0	0	0	0%	0	0%	0	0	0	0	0	0	0	0	0%	0
10 - Dětská klinika	250	286	-36	87%	27	36	-9	75%	-9	31%	4	0	0	0	0	0	0	103	154%	4
11 - Ortopedická klinika	88	27	61	326%	14	4	10	350%	5	0%	5	0	0	0	0	0	0	15	100%	0
12 - Urologická klinika	302	344	-42	88%	44	37	7	119%	8	233%	0	4	0	0	0	6	4	131	147%	5
13 - Otolaryngologická klinika	279	306	-27	91%	64	41	23	156%	8	180%	0	7	5	0	0	6	0	89	144%	3
14 - Oční klinika	82	50	32	164%	10	5	5	200%	0	0%	0	0	0	0	0	0	0	24	100%	0
25 - Klinika ústní, čelistní a obličejové chirurgie	4	4	0	100%	0	0	0	0%	0	0%	0	0	0	0	0	0	0	0	0%	0
29 - Oddělení plastické a estetické chirurgie	69	76	-7	91%	13	8	5	163%	0	100%	0	0	4	0	0	0	0	19	158%	1
31 - Traumatologická klinika	15	29	-14	52%	7	5	2	140%	0	100%	2	0	0	0	0	0	0	23	256%	2
47 - Centrální operační sály	1	0	1	0%	0	0	0	0%	0	0%	0	0	0	0	0	0	0	0	0%	0
50 - Kardiochirurgická klinika	0	0	0	0%	0	0	0	0%	0	0%	0	0	0	0	0	0	0	0	0%	0

