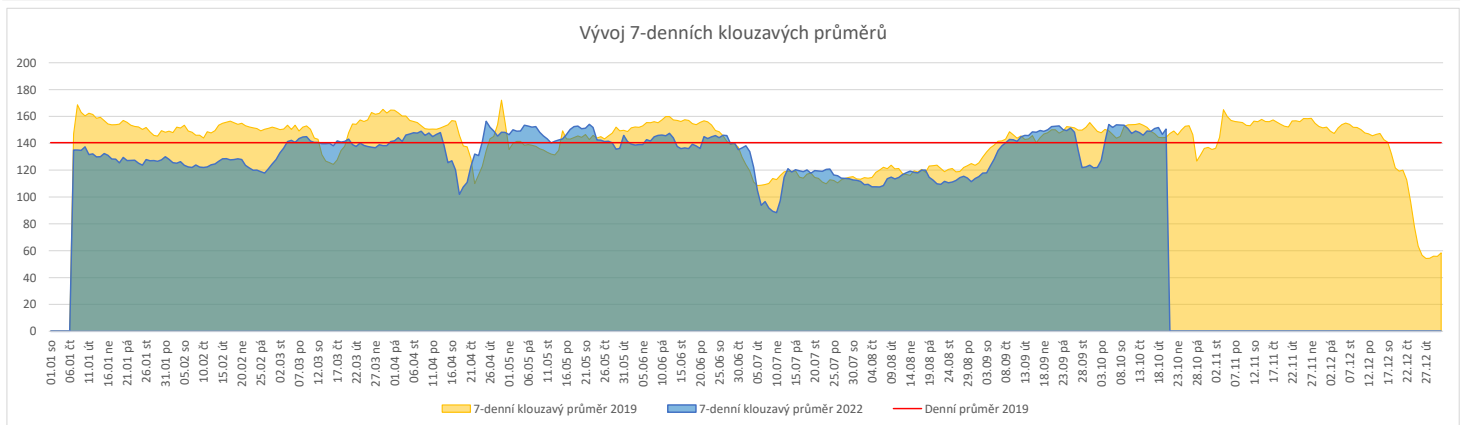
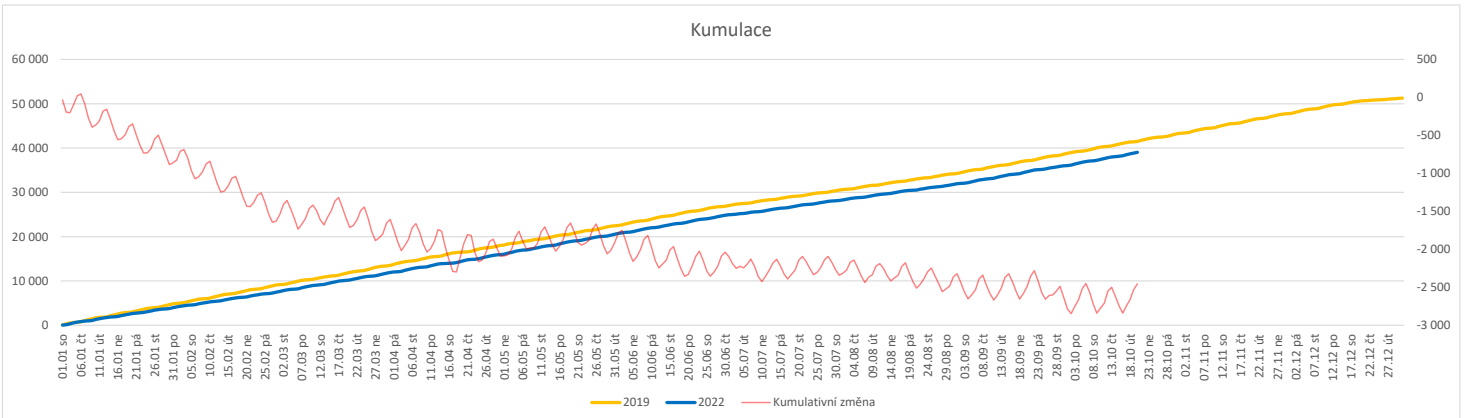


Vývoj počtu pacientů přijatých k hospitalizaci (RČ/den/klinika) k datu 20.10.2022

	Od počátku roku			Období posledních 30 dnů			Posledních 7 dní do 20.10.2022							Referenční cíl do konce roku	Týdenní navýšení		
	2022	2019	2022/2019	2022	2019	2022/2019	Pr7d22/Pr7d19	Čt 20	St 19	Út 18	Po 17	Ne 16	So 15			Pa 14	
FNOL CELKEM - bez překladů vč. COVID+ (kliniky níže vč. překladů)	39 034	41 490	-2 456 94%	4 577	4 447	130 103%	6 104%	181	169	185	244	111	61	103	12 237	125%	246
Chirurgické obory	19 910	21 114	-1 204 94%	2 443	2 277	166 107%	4 105%	102	81	106	127	79	23	43	6 051	125%	121
04 - I. chirurgická klinika	2 901	3 225	-324 90%	364	343	21 106%	-0 99%	19	11	17	20	9	3	5	1 039	145%	33
05 - II. chirurgická klinika - cévně-transplantační	1 269	1 424	-155 89%	145	165	-20 88%	-0 97%	9	6	6	4	7	1	3	466	150%	16
06 - Neurochirurgická klinika	1 563	1 443	120 108%	170	164	6 104%	1 123%	8	9	7	11	4	2	2	342	100%	0
08 - Porodnicko-gynekologická klinika	3 451	3 445	6 100%	421	374	47 113%	1 110%	13	13	16	13	13	8	12	825	100%	0
10 - Dětská klinika	3 626	3 730	-104 97%	450	415	35 108%	0 100%	17	8	19	34	17	4	6	978	112%	11
11 - Ortopedická klinika	2 050	2 243	-193 91%	276	266	10 104%	0 105%	12	15	14	12	11	0	1	705	138%	20
12 - Urologická klinika	1 531	1 727	-196 89%	156	178	-22 88%	-2 63%	2	1	6	12	5	0	3	588	150%	20
13 - Otolaryngologická klinika	961	1 150	-189 84%	113	127	-14 89%	1 114%	6	8	6	4	3	0	6	433	177%	19
14 - Oční klinika	824	725	99 114%	118	60	58 197%	3 273%	8	7	6	3	2	0	4	163	100%	0
25 - Klinika ústní, čelistní a obličejové chirurgie	752	960	-208 78%	92	104	-12 88%	-0 96%	5	4	7	6	1	0	1	450	186%	21
29 - Oddělení plastické a estetické chirurgie	0	0	0 0%	0	0	0 0%	0 0%	0	0	0	0	0	0	0	0	0%	0
31 - Traumatologická klinika	1 690	1 929	-239 88%	215	206	9 104%	-0 94%	7	8	8	7	8	6	4	665	156%	24
50 - Kardiologická klinika	630	621	9 101%	76	73	3 104%	-0 95%	2	2	3	5	1	0	5	133	100%	0
Interní a komplexární obory	19 124	20 376	-1 252 94%	2 134	2 170	-36 98%	3 104%	79	88	79	117	32	38	60	6 186	123%	126
01 - I. interní klinika - kardiologická	4 005	4 233	-228 95%	424	425	-1 100%	2 113%	17	25	21	19	9	1	10	1 242	122%	23
02 - II. interní klinika gastroenterologie a geriatrie	2 538	2 236	302 114%	265	247	18 107%	1 107%	8	5	12	8	6	4	15	569	100%	0
03 - III. interní klinika - nefrologická, revmatologická a endokrinologická	2 389	2 380	9 100%	256	238	18 108%	1 120%	9	10	7	18	1	8	6	569	100%	0
07 - Klinika anesteziologie, resuscitace a intenzivní medicíny	1 325	1 466	-141 90%	153	174	-21 88%	-1 82%	4	8	7	8	0	1	8	486	141%	15
09 - Novorozenecké oddělení	2 013	2 036	-23 99%	219	206	13 106%	1 118%	8	5	6	7	3	8	9	525	105%	3
15 - Oddělení alergologie a kl. imun.	0	0	0 0%	0	0	0 0%	0 0%	0	0	0	0	0	0	0	0	0%	0
16 - Klinika plicních nemocí a tuberkulózy	2 490	2 711	-221 92%	282	321	-39 88%	-0 96%	10	12	11	19	2	3	12	856	135%	23
17 - Neurologická klinika	1 702	2 231	-529 76%	232	267	-35 87%	-1 93%	10	9	7	10	5	10	6	1 110	191%	53
18 - Klinika psychiatrie	906	1 031	-125 88%	102	116	-14 88%	-2 50%	1	1	2	4	3	1	0	340	158%	13
19 - Klinika pracovního lékařství	0	0	0 0%	0	0	0 0%	0 0%	0	0	0	0	0	0	0	0	0%	0
20 - Klinika chorob kožních a pohlavních	502	560	-58 90%	60	56	4 107%	-1 63%	1	3	2	3	0	2	1	204	140%	6
21 - Onkologická klinika	1 674	1 789	-115 94%	192	195	-3 98%	0 106%	11	9	8	12	3	1	6	597	124%	12
22 - Klinika nukleární medicíny	265	259	6 102%	30	23	7 130%	0 100%	0	2	0	5	0	0	0	66	100%	0
26 - Oddělení rehabilitace	634	689	-55 92%	80	59	21 136%	1 182%	1	4	1	12	0	0	2	187	142%	6
27 - Klinika tělovýchovného lékařství a kardiovaskulární rehabilitace	0	0	0 0%	0	0	0 0%	0 0%	0	0	0	0	0	0	0	0	0%	0
30 - Oddělení geriatric	566	530	36 107%	56	55	1 102%	0 100%	2	4	4	3	0	0	1	125	100%	0
32 - Hemato-onkologická klinika	770	918	-148 84%	77	77	0 100%	-0 90%	6	3	4	4	0	1	0	349	174%	15
36 - Oddělení klinické logopedie	0	0	0 0%	0	0	0 0%	0 0%	0	0	0	0	0	0	0	0	0%	0
39 - Oddělení klinické psychologie	0	0	0 0%	0	0	0 0%	0 0%	0	0	0	0	0	0	0	0	0%	0
60 - Oddělení urgentního příjmu	0	0	0 0%	0	0	0 0%	0 0%	0	0	0	0	0	0	0	0	0%	0


Legenda:

Denní report počtu pacientů přijatých k hospitalizaci čerpá z chorobopisů MEDEA.

Na úrovni kliniky obsahuje veškeré příjmy na lůžko dotčené kliniky, včetně hospitalizací přeložených z jiných klinik (ne však příjmy z jiných středisek v rámci dané kliniky).

Na úrovni FNOL celkem obsahuje pouze externí příjmy, vyloučeny jsou veškeré překlady v rámci FNOL.

Kumulativní počet pacientů přijatých k hospitalizaci od začátku roku je srovnáván se stejným obdobím referenčního roku. Ve stejné logice je srovnáván kumulativní počet posledních 30 dnů.

Ukazatel Pr7d22/Pr7d19: průměrný počet pacientů přijatých k hospitalizaci za posledních 7 dní aktuálního období je srovnán se 7-denním průměrem referenčního roku 2019.

Ukazatel 'Referenční cíl' do konce roku: vyjadřuje počet pacientů přijatých k hospitalizaci, který je nutno splnit do konce roku 2022 pro dosažení produkce referenčního roku 2019. Pokud byl vykázan v aktuálním roce do dne reportu vyšší objem péče, zůstává 'Referenční cíl' shodný s výkonností referenčního roku.

Referenční cíl' se může lišit od 'produkčního cíle', který je uveden v měsíčním reportingu a reflektuje výsledky jednání hospodářských schůzek.

Ukazatel Týdenní navýšení: Navýšení týdenního počtu přijatých pacientů k hospitalizaci ve zbývajícím období do konce roku ke splnění 'Referenčního cíle'.

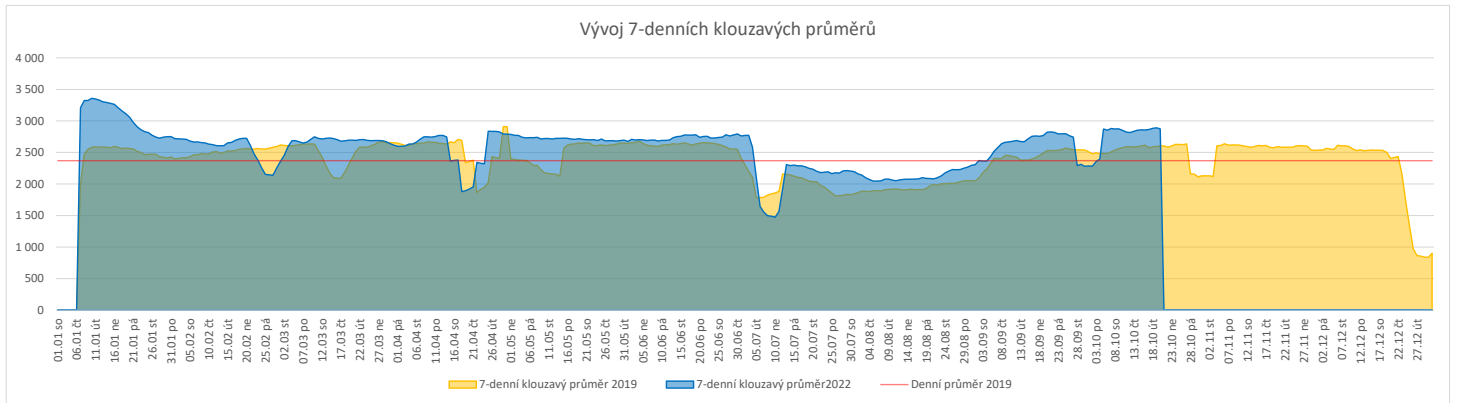
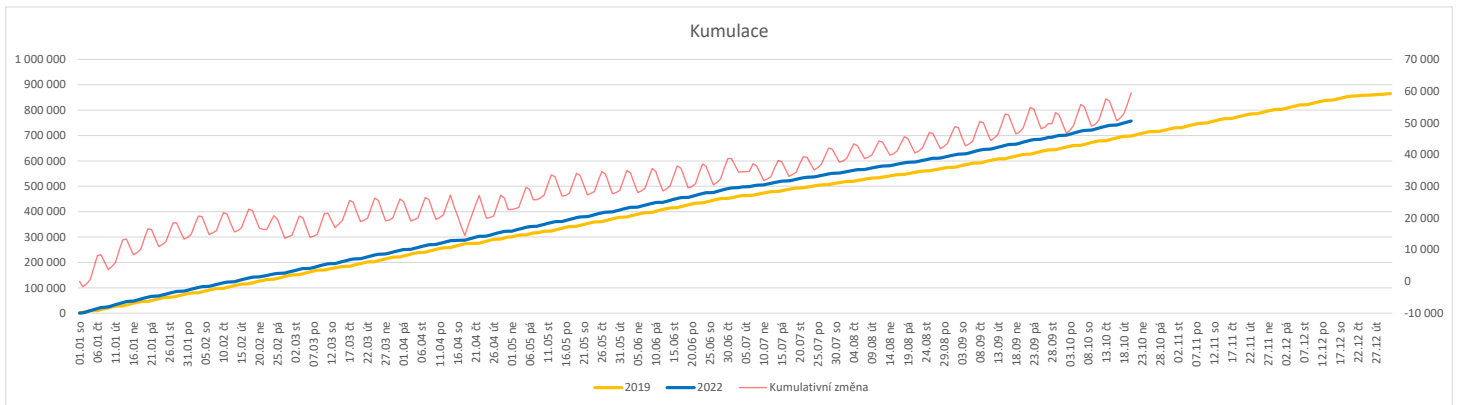
Poznámka:

01 - I. interní klinika - kardiologická

V počtech přijatých pacientů nejsou započítány hodnoty covid+ oddělení Franze Josefa

Vývoj počtu ambulantních vyšetření (RČ/den/klinika) k datu 20.10.2022

	Od počátku roku				Období posledních 30 dnů				Posledních 7 dní do 20.10.2022										Referenční cíl do konce roku	Týdenní navýšení
	2022	2019	2022/2019	109%	2022	2019	2022/2019	116%	Pr7d22/7d19	Čt 20	St 19	Út 18	Po 17	Ne 16	So 15	Pa 14				
FNOL CELKEM	757 267	697 762	59 505	109%	87 705	75 381	12 324	116%	273	111%	3 807	3 773	4 289	4 052	499	515	3 194	167 271	100%	0
01 - I. interní klinika - kardiologická	19 497	23 248	-3 751	84%	2 601	2 723	-122	96%	-8	92%	121	151	106	131	8	6	107	9 594	164%	376
02 - II. interní klinika gastroenterologie (bez geriatry)	27 261	21 498	5 763	127%	3 041	2 352	689	129%	14	117%	125	148	140	124	2	21	138	5 159	100%	0
03 - III. interní klinika - nefrologická, revmatologická a endokrinologická	37 811	34 208	3 603	111%	4 367	3 748	619	117%	30	126%	174	215	242	198	5	4	202	8 161	100%	0
04 - I. chirurgická klinika	19 817	19 706	111	101%	2 486	2 269	217	110%	4	105%	119	99	127	104	22	11	119	4 747	100%	0
05 - II. chirurgická klinika - cévně-transplantační	9 452	9 590	-138	99%	1 097	1 041	56	105%	-0	100%	51	59	58	38	0	4	41	2 413	106%	14
06 - Neurochirurgická klinika	10 315	8 678	1 637	119%	1 200	879	321	137%	7	123%	52	44	53	67	1	5	39	2 049	100%	0
07 - Klinika anesteziologie, resuscitace a intenzivní medicíny	23 495	24 369	-874	96%	2 905	2 711	194	107%	12	113%	138	148	151	156	3	2	129	6 665	115%	88
08 - Porodnicko-gynekologická klinika	23 612	26 374	-2 762	90%	2 647	2 794	-147	95%	-21	80%	126	98	104	105	12	7	108	9 045	144%	277
09 - Novorozenecké oddělení	2 109	1 777	332	119%	226	206	20	110%	1	115%	11	11	0	8	3	2	4	415	100%	0
10 - Dětská klinika	39 457	36 825	2 632	107%	4 658	3 972	686	117%	25	119%	209	209	199	201	40	52	180	9 940	100%	0
11 - Ortopedická klinika	33 373	29 149	4 224	114%	4 011	3 435	576	117%	15	113%	180	185	180	235	10	2	128	7 212	100%	0
12 - Urologická klinika	29 752	29 973	-221	99%	3 411	3 141	270	109%	11	112%	28	138	187	219	0	2	137	7 483	103%	23
13 - Otolaryngologická klinika	34 569	29 385	5 184	118%	4 168	2 829	1 339	147%	53	157%	201	202	192	170	67	65	125	6 454	100%	0
14 - Oční klinika	35 175	32 493	2 682	108%	4 273	3 377	896	127%	24	120%	204	173	193	217	29	37	156	7 971	100%	0
15 - Oddělení alergologie a kl. imun.	19 970	19 804	166	101%	2 201	2 184	17	101%	-1	98%	92	111	129	139	0	0	100	4 967	100%	0
16 - Klinika plicních nemocí a tuberkulózy	23 301	23 512	-211	99%	2 828	2 525	303	112%	5	105%	143	122	145	139	3	0	92	5 584	104%	22
17 - Neurologická klinika	17 749	19 531	-1 782	91%	2 151	2 149	2	100%	-11	85%	99	64	126	86	0	1	69	6 194	140%	179
18 - Klinika psychiatrie	14 552	13 491	1 061	108%	1 661	1 524	137	109%	-5	91%	80	90	53	70	6	8	48	3 571	100%	0
19 - Klinika pracovního lékařství	40 635	14 442	26 193	281%	4 055	1 022	3 033	397%	92	334%	336	86	312	63	18	0	103	2 317	100%	0
20 - Klinika chorob kožních a pohlavních	30 819	30 239	580	102%	3 544	3 317	227	107%	-9	92%	113	165	167	204	5	4	105	7 841	100%	0
21 - Onkologická klinika	55 671	47 756	7 915	117%	6 660	5 141	1 519	130%	41	123%	278	324	346	315	3	1	238	11 214	100%	0
22 - Klinika nukleární medicíny	2 495	2 560	-65	97%	335	328	7	102%	0	100%	21	7	20	4	0	0	24	759	109%	7
24 - Klinika zubního lékařství	0	0	0	0%	0	0	0	0%	0	0%	0	0	0	0	0	0	0	0	0	0
25 - Klinika ústní, čelistní a obličejové chirurgie	32 542	33 245	-703	98%	3 374	3 647	-273	93%	-19	85%	106	112	126	148	60	74	114	9 234	108%	71
26 - Oddělení rehabilitace	28 505	27 680	825	103%	3 285	3 113	172	106%	-1	99%	147	155	166	179	4	3	144	6 740	100%	0
27 - Klinika tělovýchovného lékařství a kardiovaskulární rehabilitace	20 799	17 906	2 893	116%	2 737	2 023	714	135%	22	130%	109	122	158	154	0	0	106	4 075	100%	0
28 - Ústav lékařské genetiky	4 288	6 093	-1 805	70%	514	607	-93	85%	-4	82%	22	18	33	30	0	0	25	2 896	265%	181
29 - Oddělení plastické a estetické chirurgie	11 588	12 453	-865	93%	1 315	1 350	-35	97%	-10	78%	43	54	52	51	1	3	50	3 786	100%	87
30 - Oddělení geriatry	1 966	2 147	-181	92%	227	233	-6	97%	-1	87%	13	10	15	9	0	6	2	641	139%	19
31 - Traumatologická klinika	14 910	15 756	-846	95%	1 720	1 799	-79	96%	-5	92%	91	76	97	77	0	0	79	4 492	123%	85
32 - Hemato-onkologická klinika	21 639	21 172	467	102%	2 589	2 319	270	112%	4	105%	160	135	129	104	4	1	44	4 663	100%	0
33 - Oddělení klinické biochemie	1 005	922	83	109%	104	94	10	111%	0	100%	2	4	9	6	0	1	1	283	100%	0
35 - Transfúzní oddělení	397	179	218	222%	34	17	17	200%	0	200%	0	1	1	3	1	0	0	34	100%	0
38 - Ústav soudního lékařství a medicinského práva	0	0	0	0%	0	0	0	0%	0	0%	0	0	0	0	0	0	0	0	0	0
39 - Oddělení klinické psychologie	5 417	5 389	28	101%	602	602	0	100%	1	104%	29	36	31	39	0	0	20	1 209	100%	0
43 - Ústav farmakologie	343	281	62	122%	50	42	8	119%	-0	70%	0	1	2	1	0	0	3	68	100%	0
45 - Sociální oddělení	1 280	1 341	-61	95%	143	155	-12	92%	1	115%	8	9	8	4	0	0	10	397	118%	7
50 - Kardiochirurgická klinika	6 733	4 918	1 815	137%	776	533	243	146%	7	136%	41	33	31	38	3	1	29	1 352	100%	0
60 - Oddělení urgentního příjmu	53 572	49 198	4 374	109%	5 578	5 131	447	109%	0	100%	134	150	194	212	189	192	174	11 770	100%	0
Okčovací centrum	28 682	458	28 224	6262%	2 677	75	2 602	3569%	77	3957%	270	28	252	0	0	0	4	119	100%	0


Legenda:

Denní report počtu ambulantních vyšetření obsahuje všechny ambulantně ošetřená rodná čísla v daný den na konkrétní klinice.

Kumulativní počet ambulantních vyšetření od začátku roku je srovnáván se stejným obdobím referenčního roku. Ve stejné logice je srovnáván kumulativní počet posledních 30 dnů.

Ukazatel Pr7d22/7d19: průměrný počet ambulantně vyšetřených pacientů za posledních 7 dní je srovnáván se 7-denním průměrem referenčního roku 2019.

Ukazatel 'Referenční cíl' do konce roku: vyjadřuje počet ambulantně vyšetřených pacientů, který je nutno splnit do konce roku 2022 pro dosažení produkce referenčního roku 2019. Pokud byl vykázan v aktuálním roce do dne reportu vyšší objem péče, zůstává 'Referenční cíl' shodný s výkonností referenčního roku.

Referenční cíl se může lišit od 'produkčního cíle', který je uveden v měsíčním reportingu a reflektuje výsledky jednání hospodářských schůzek.

Ukazatel Týdenní navýšení: Navýšení týdenního počtu ambulantních vyšetření ve zbývajícím období do konce roku ke splnění 'Referenčního cíle'.

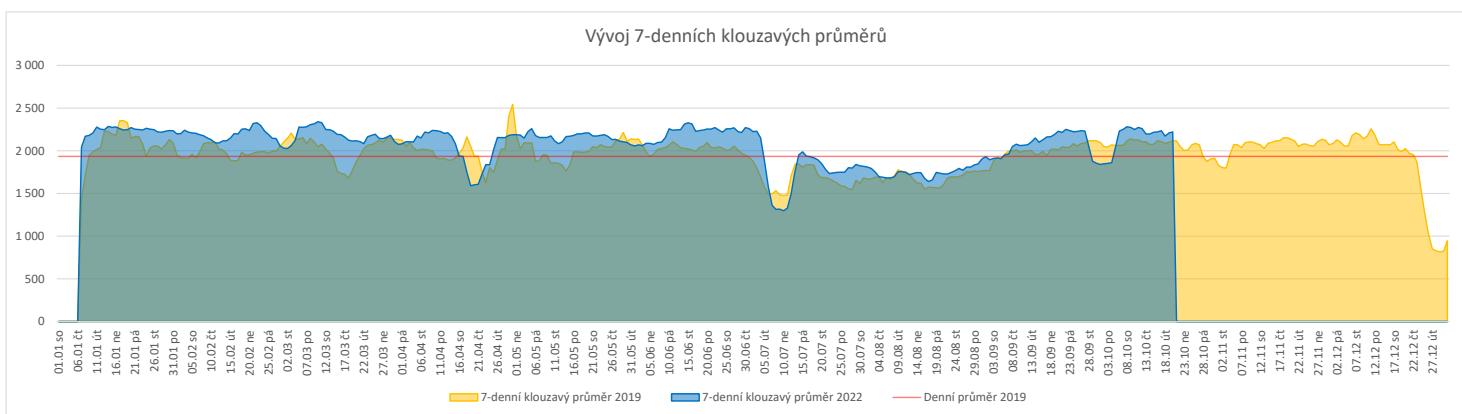
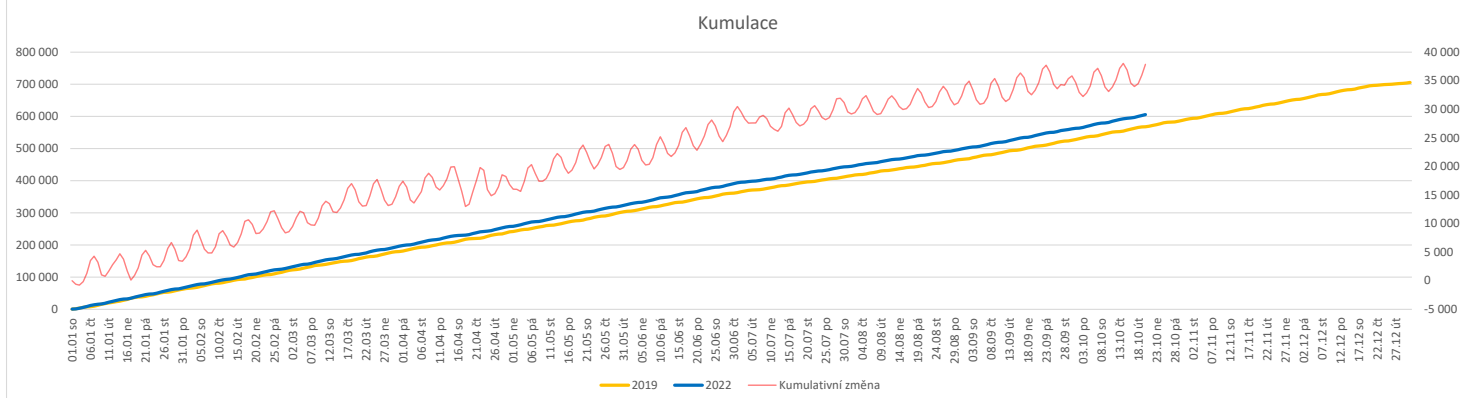
Poznámka:

60 - Oddělení urgentního příjmu

V počtech ambulantních vyšetření nejsou započítány vyšetření na pracovištích Antigenní testy a Odběrové místo.

Vývoj počtu laboratorních výkonů evidovaných v OpenLIMS a žádanků evidovaných v LIMS (RČ/den/klinika) k datu 20.10.2022

	Od počátku roku				Období posledních 30 dnů				Posledních 7 dní do 20.10.2022							Referenční cíl do konce roku	Týdenní navýšení			
	2022	2019	2022/2019	106%	2022	2019	2022/2019	109%	Pr7d22/7d19	Čt 20	St 19	Út 18	Po 17	Ne 16	So 15			Pa 14		
FNOL CELKEM	583 311	549 893	33 418	106%	65 981	60 781	5 200	109%	101	105%	2 598	2 825	2 795	1 900	707	1 734	2 362	137 853	82%	0
28 - Ústav lékařské genetiky	1 898	1 955	-57	97%	242	166	76	146%	1	123%	10	9	14	9	0	0	12	456	114%	6
32 - Hemato-onkologická klinika	199 293	188 941	10 352	105%	22 571	20 740	1 831	109%	62	109%	911	949	948	1 081	270	261	762	45 894	100%	0
33 - Oddělení klinické biochemie	276 104	270 084	6 020	102%	32 335	30 513	1 822	106%	41	104%	1 231	1 458	1 392	322	315	1 330	1 217	65 434	100%	0
35 - Transfúzní oddělení	18 014	18 861	-847	96%	1 936	2 068	-132	94%	-3	96%	83	74	40	57	75	65	67	5 347	119%	85
38 - Ústav soudního lékařství a medicinského práva	3 216	2 587	629	124%	386	355	31	109%	-11	11%	1	4	0	3	0	0	2	816	100%	0
40 - Ústav mikrobiologie	84 786	67 465	17 321	126%	8 511	6 939	1 572	123%	35	114%	362	331	401	428	47	78	302	15 711	100%	0


Legenda:

Denní report obsahuje množství laboratorních výkonů ve vyjádření RČ/den/klinika evidovaných v systému OpenLIMS.

U klinik 28 a 40 jsou zdrojem obdržené žádanky ve vyjádření RČ/den/klinika evidovaných v systému LIMS.

Kumulativní počet laboratorních výkonů od začátku roku je srovnáván se stejným obdobím referenčního roku. Ve stejné logice je srovnáván kumulativní počet posledních 30 dnů.

Ukazatel Pr7d22/7d19: průměrný počet laboratorních výkonů za posledních 7 dní je srovnán se 7-denním průměrem referenčního roku 2019.

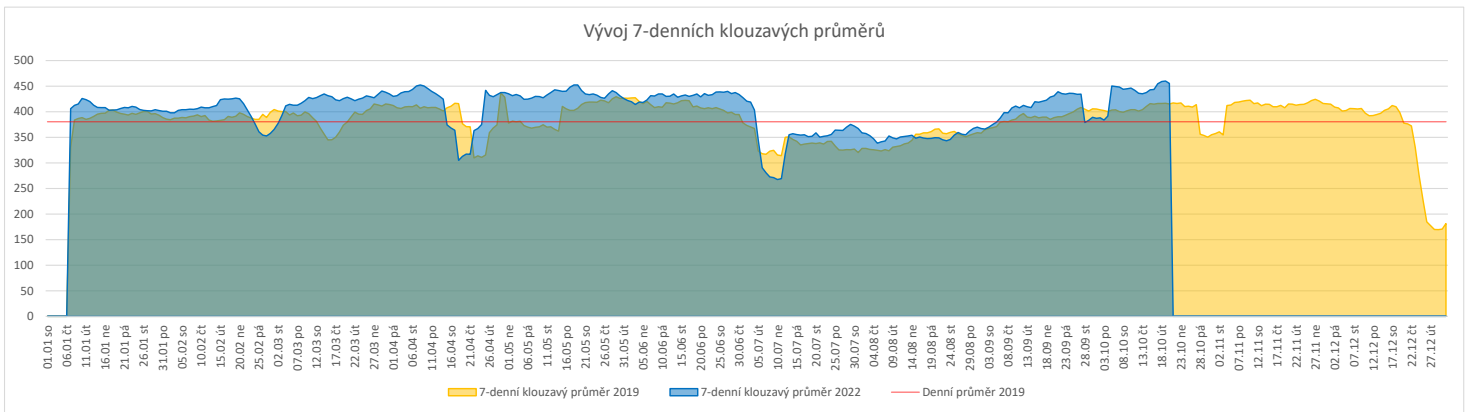
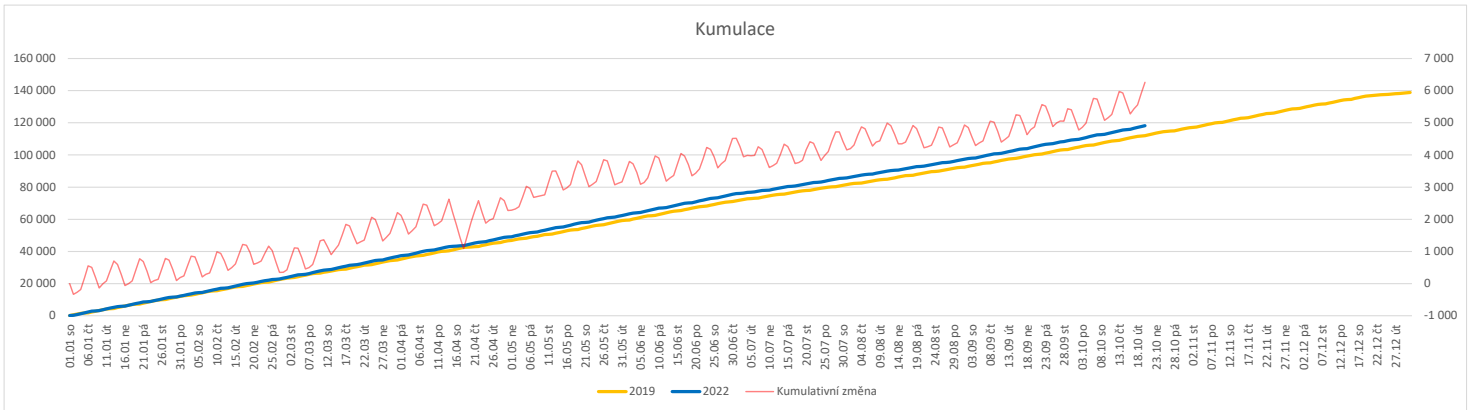
Ukazatel 'Referenční cíl' do konce roku: vyjadřuje počet laboratorních výkonů, který je nutno splnit do konce roku 2022 pro dosažení produkce referenčního roku 2019. Pokud byl vykázán v aktuálním roce do dne reportu vyšší objem péče, zůstává 'Referenční cíl' shodný s výkonností referenčního roku.

Referenční cíl se může lišit od 'produkčního cíle', který je uveden v měsíčním reportingu a reflektuje výsledky jednání hospodářských schůzek.

Ukazatel Týdenní navýšení: Navýšení týdenního počtu laboratorních výkonů ve zbývajícím období do konce roku ke splnění 'Referenčního cíle'.

Vývoj počtu RDG vyšetření (RČ/den/klinika) k datu 20.10.2022

	Od počátku roku				Období posledních 30 dnů				Posledních 7 dní do 20.10.2022							Referenční cíl do konce roku	Týdenní navýšení			
	2022	2019	2022/2019	106%	2022	2019	2022/2019	112%	Pr7d22/7d19	Čt 20	St 19	Út 18	Po 17	Ne 16	So 15			Pa 14		
FNOL CELKEM	118 237	111 949	6 288	106%	13 648	12 180	1 468	112%	40	110%	490	557	571	655	184	214	516	26 924	100%	0
22 - Klinika nukleární medicíny	8 259	8 404	-145	98%	930	891	39	104%	2	107%	39	46	45	40	0	19	42	2 018	108%	15
34 - Radiologická klinika	109 978	103 545	6 433	106%	12 718	11 289	1 429	113%	38	110%	451	511	526	615	184	195	474	25 051	100%	0


Legenda:

Denní report obsahuje množství RDG výkonů ve vyjádření RČ/den/klinika.

Kumulativní počet RDG výkonů od začátku roku je srovnáván se stejným obdobím referenčního roku. Ve stejné logice je srovnáván kumulativní počet posledních 30 dní.

Ukazatel Pr7d22/7d19: průměrný počet RDG výkonů za posledních 7 dní je srovnán se 7-denním průměrem referenčního roku 2019.

Ukazatel 'Referenční cíl' do konce roku: vyjadřuje počet RDG výkonů, který je nutno splnit do konce roku 2022 pro dosažení produkce referenčního roku 2019. Pokud byl vykázan v aktuálním roce do dne reportu vyšší objem péče, zůstává 'Referenční cíl' shodný s výkonností referenčního roku.

Referenční cíl se může lišit od 'produkčního cíle', který je uveden v měsíčním reportingu a reflektuje výsledky jednání hospodářských schůzek.

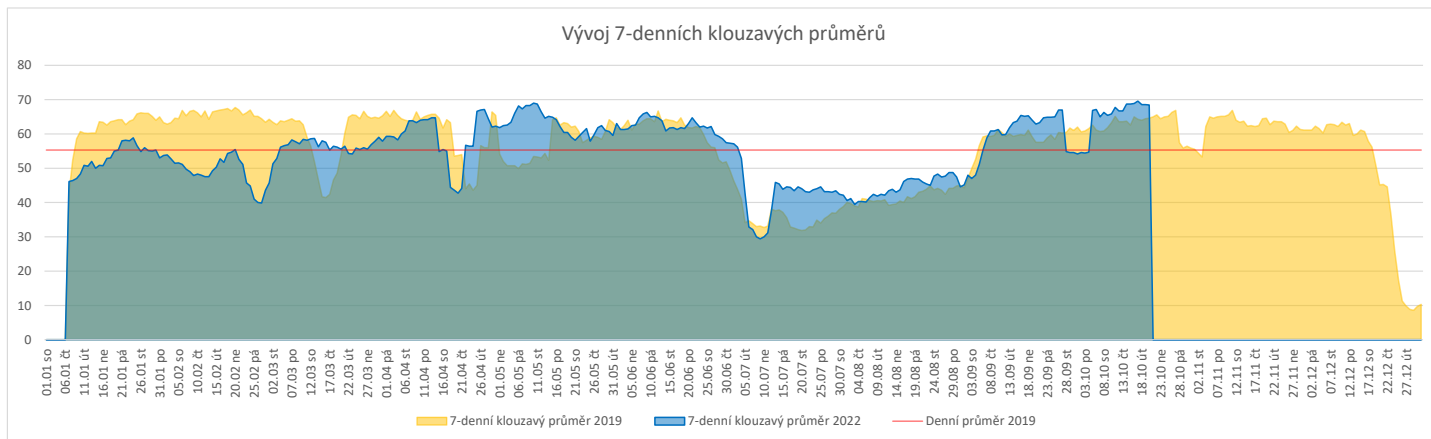
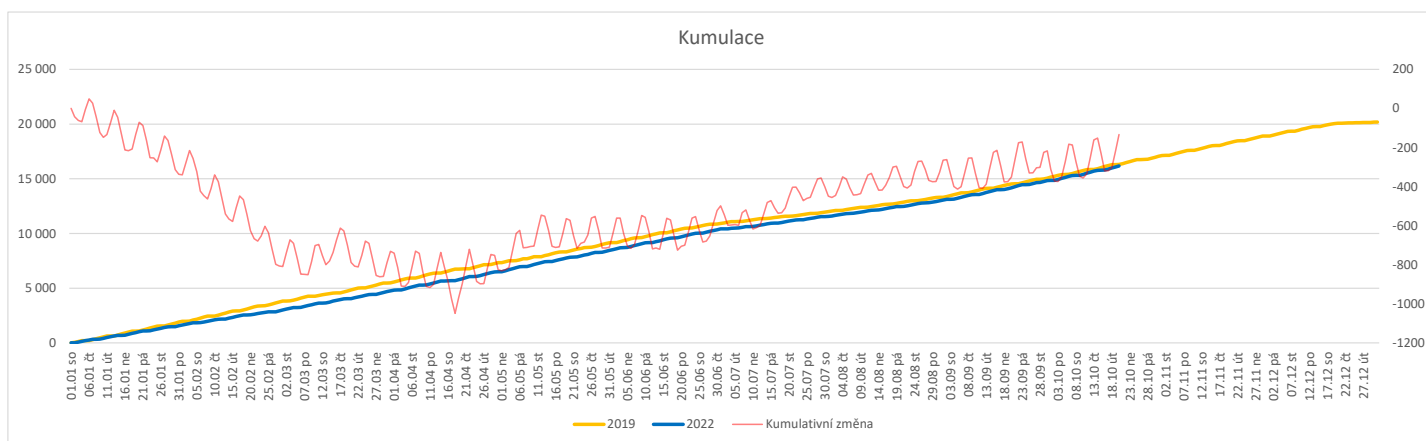
Ukazatel Týdenní navýšení: Navýšení týdenního počtu RDG výkonů ve zbývajícím období do konce roku ke splnění 'Referenčního cíle'.

Poznámka:

34 - Radiologická klinika

V počtech RDG vyšetření nejsou započítána mamografická vyšetření.

	Od počátku roku				Období posledních 30 dnů				Posledních 7 dní do 20.10.2022							Referenční cíl do konce roku	Týdenní navýšení			
	2022	2019	2022/2019		2022	2019	2022/2019		Pr7d22/7d19	Čt 20	St 19	Út 18	Po 17	Ne 16	So 15			Pa 14		
FNOL CELKEM (bez vlivu klinik s počtem operací 2019 v MEDIX=0)	15 979	16 306	-327	98%	2 070	1 843	227	112%	3	105%	92	88	101	88	8	13	83	4 207	108%	33
01 - I. interní klinika - kardiologická	170	0	170	0%	13	0	13	0%	1	0%	4	0	0	0	0	0	1	1	100%	0
04 - I. chirurgická klinika	2 532	2 615	-83	97%	332	296	36	112%	0	100%	18	13	14	12	3	2	12	685	114%	9
05 - II. chirurgická klinika - cévně-transplantační	947	1 005	-58	94%	111	115	-4	97%	-1	72%	5	5	5	4	0	1	3	291	125%	6
06 - Neurochirurgická klinika	1 565	1 416	149	111%	173	152	21	114%	1	113%	12	7	6	7	1	3	7	351	100%	0
07 - Klinika anesteziologie, resuscitace a intenzivní medicíny	0	0	0	0%	0	0	0	0%	0	0%	0	0	0	0	0	0	0	0	0%	0
08 - Porodnicko-gynekologická klinika	2 001	2 015	-14	99%	256	223	33	115%	-0	96%	11	8	8	10	1	2	9	499	103%	2
10 - Dětská klinika	250	286	-36	87%	27	36	-9	75%	-1	31%	0	4	0	0	0	0	0	103	154%	4
11 - Ortopedická klinika	2 277	2 310	-33	99%	309	269	40	115%	2	119%	15	17	22	12	0	0	8	605	106%	4
12 - Urologická klinika	1 498	1 578	-80	95%	173	164	9	105%	0	100%	0	7	10	7	0	0	13	459	121%	8
13 - Otolaryngologická klinika	1 223	1 224	-1	100%	186	150	36	124%	2	132%	9	8	12	9	1	0	11	271	100%	1
14 - Oční klinika	230	184	46	125%	36	25	11	144%	0	100%	3	0	1	4	0	0	0	57	100%	0
21 - Onkologická klinika	19	0	19	0%	1	0	1	0%	0	0%	0	0	1	0	0	0	0	0	0%	0
25 - Klinika ústní, čelistní a obličejové chirurgie	439	443	-4	99%	88	49	39	180%	2	256%	6	4	7	2	0	0	4	123	103%	1
29 - Oddělení plastické a estetické chirurgie	514	592	-78	87%	71	65	6	109%	0	120%	3	3	4	4	0	1	3	213	158%	8
31 - Traumatologická klinika	1 746	1 761	-15	99%	210	203	7	103%	-1	92%	6	11	7	11	2	3	9	434	104%	2
34 - Radiologická klinika	48	44	4	109%	5	4	1	125%	-0	50%	0	0	1	0	0	0	0	4	100%	0
47 - Centrální operační sály	93	242	-149	38%	20	21	-1	95%	0	200%	0	0	0	2	0	0	2	191	455%	15
50 - Kardiologická klinika	616	591	25	104%	73	71	2	103%	-0	89%	4	1	4	4	0	1	2	145	100%	0


Legenda:

Denní report počtu operací obsahuje všechny uvedené oddělení prováděné operace v daný den na sálech, které jsou evidované v MEDIX.

Kumulativní počet operací od začátku roku je srovnáván se stejným obdobím referenčního roku. Ve stejné logice je srovnáván kumulativní počet posledních 30 dnů.

Ukazatel Pr7d22/7d19: průměrný počet operací za posledních 7 dní je srovnán se 7-denním průměrem referenčního roku 2019.

Ukazatel 'Referenční cíl' do konce roku: vyjadřuje počet operací, který je nutno splnit do konce roku 2022 pro dosažení produkce referenčního roku 2019. Pokud byl vykázan v aktuálním roce do dne reportu vyšší objem péče, zůstává 'Referenční cíl' shodný s výkonností referenčního roku.

Referenční cíl' se může lišit od 'produkčního cíle', který je uveden v měsíčním reportingu a reflektuje výsledky jednání hospodářských schůzek.

Ukazatel Týdenní navýšení: Navýšení týdenního počtu operací ve zbývajícím období do konce roku ke splnění 'Referenčního cíle'.

Využití operačních sálů dětské kliniky dle operujících klinik k datu 20.10.2022

FNOL CELKEM	Od počátku roku				Období posledních 30 dnů				Posledních 7 dní od do 20.10.2022								Referenční cíl do konce roku		Týdenní navýšení	
	2022	2019	2022/2019	%	2022	2019	2022/2019	%	Pr7d22/7d19	Čt 20	St 19	Út 18	Po 17	Ne 16	So 15	Pa 14	12	14%		
	04 - I. chirurgická klinika	219	269	-50	81%	28	38	-10	74%	6	114%	6	11	11	9	0	0	12		438
05 - II. chirurgická klinika - cévně-transplantační	11	17	-6	65%	1	1	0	100%	-1	0%	0	0	0	0	0	0	0	8	400%	1
06 - Neurochirurgická klinika	2	0	2	0%	0	0	0	0%	0	0%	0	0	0	0	0	0	0	0	0%	0
08 - Porodnicko-gynekologická klinika	0	0	0	0%	0	0	0	0%	0	0%	0	0	0	0	0	0	0	0	0%	0
10 - Dětská klinika	250	286	-36	87%	27	36	-9	75%	-9	31%	0	4	0	0	0	0	0	103	154%	4
11 - Ortopedická klinika	88	27	61	326%	14	4	10	350%	5	0%	0	5	0	0	0	0	0	15	100%	0
12 - Urologická klinika	302	344	-42	88%	44	35	9	126%	4	167%	0	0	4	0	0	0	6	131	147%	5
13 - Otolaryngologická klinika	279	306	-27	91%	60	41	19	146%	8	180%	0	0	7	5	0	0	6	89	144%	3
14 - Oční klinika	82	50	32	164%	10	5	5	200%	0	0%	0	0	0	0	0	0	0	24	100%	0
25 - Klinika ústní, čelistní a obličejové chirurgie	4	4	0	100%	0	0	0	0%	0	0%	0	0	0	0	0	0	0	0	0%	0
29 - Oddělení plastické a estetické chirurgie	69	76	-7	91%	8	8	0	100%	0	100%	0	0	0	4	0	0	0	19	158%	1
31 - Traumatologická klinika	15	29	-14	52%	7	5	2	140%	0	100%	0	2	0	0	0	0	0	23	256%	2
47 - Centrální operační sály	1	0	1	0%	0	0	0	0%	0	0%	0	0	0	0	0	0	0	0	0%	0
50 - Kardiochirurgická klinika	0	0	0	0%	0	0	0	0%	0	0%	0	0	0	0	0	0	0	0	0%	0

