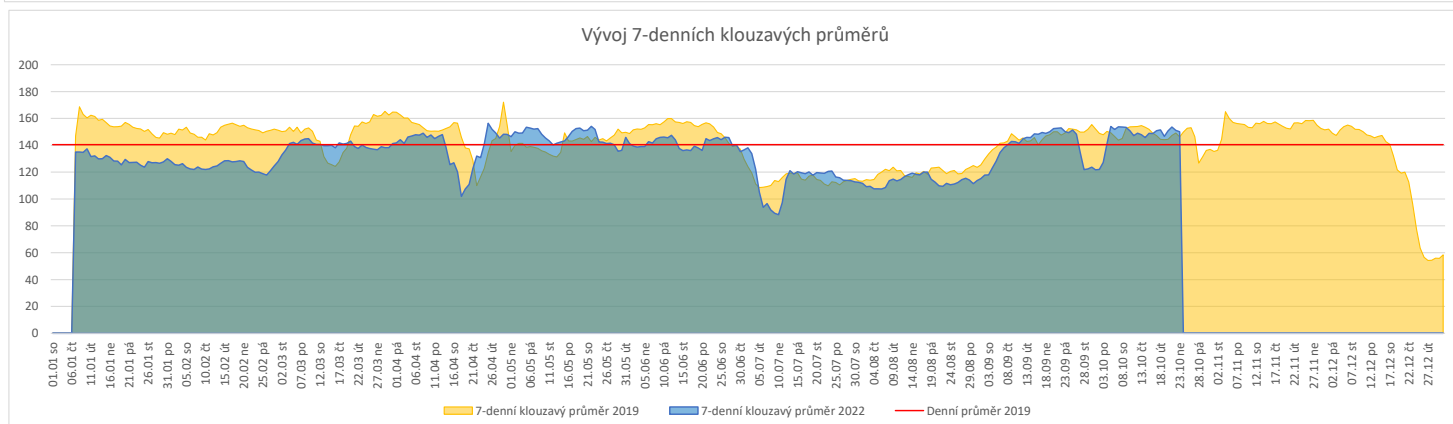
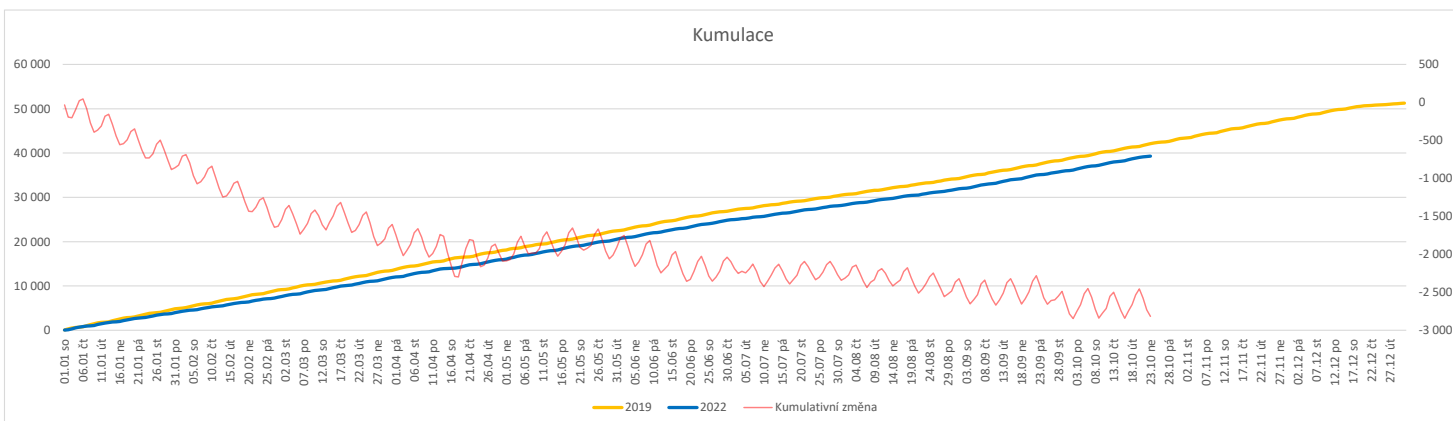


Vývoj počtu pacientů přijatých k hospitalizaci (RČ/den/klinika) k datu 23.10.2022

	Od počátku roku				Období posledních 30 dnů				Posledních 7 dní do 23.10.2022							Referenční cíl do konce roku	Týdenní navýšení			
	2022	2019	2022/2019	93%	2022	2019	2022/2019	89%	Pr7d22/Pr7d19	Ne 23	So 22	Pa 21	Čt 20	St 19	Út 18			Po 17		
FNOL CELKEM - bez překladů vč. COVID+ (kliniky níže vč. překladů)	39 303	42 119	-2 816	93%	4 278	4 812	-534	89%	4	103	44	122	182	170	185	244	11 968	131%	313	
Chirurgické obory	20 054	21 452	-1 398	93%	2 269	2 482	-213	91%	0	100%	68	27	47	103	82	106	127	5 907	131%	156
04 - I. chirurgická klinika	2 916	3 268	-352	89%	333	371	-38	90%	0	104%	9	4	2	19	11	17	20	1 024	152%	40
05 - II. chirurgická klinika - cévně-transplantační	1 275	1 442	-167	88%	132	171	-39	77%	-0	94%	4	0	2	9	6	6	4	460	157%	19
06 - Neurochirurgická klinika	1 571	1 464	107	107%	157	170	-13	92%	1	116%	2	1	5	8	9	7	11	321	100%	0
08 - Porodnicko-gynekologická klinika	3 480	3 500	-20	99%	386	401	-15	96%	-1	92%	9	7	13	13	13	16	13	790	103%	3
10 - Dětská klinika	3 656	3 795	-139	96%	433	454	-21	95%	-1	92%	15	4	9	18	9	19	34	948	117%	16
11 - Ortopedická klinika	2 062	2 281	-219	90%	253	291	-38	87%	1	107%	11	1	0	12	15	14	12	693	146%	25
12 - Urologická klinika	1 543	1 754	-211	88%	148	197	-49	75%	-1	83%	5	3	4	2	1	6	12	576	158%	24
13 - Otolaryngologická klinika	969	1 165	-196	83%	107	134	-27	80%	1	128%	4	3	1	6	8	6	4	425	186%	22
14 - Oční klinika	832	741	91	112%	107	74	33	145%	2	188%	1	2	5	8	7	6	3	147	100%	0
25 - Klinika ústní, čelistní a obličejové chirurgie	759	979	-220	78%	86	115	-29	75%	-0	94%	2	1	4	5	4	7	6	443	199%	25
29 - Oddělení plastické a estetické chirurgie	0	0	0	0%	0	0	0	0%	0	0%	0	0	0	0	0	0	0	0	0%	0
31 - Traumatologická klinika	1 703	1 955	-252	87%	206	219	-13	94%	-0	93%	7	3	3	7	8	8	7	652	163%	28
50 - Kardiologická klinika	633	633	0	100%	69	82	-13	84%	-1	71%	2	0	1	2	2	3	5	121	100%	0
Interní a komplexní obory	19 249	20 667	-1 418	93%	2 009	2 330	-321	86%	4	106%	35	17	75	79	88	79	117	6 061	127%	158
01 - I. interní klinika - kardiologická	4 029	4 288	-259	94%	394	447	-53	88%	2	116%	10	0	14	17	25	21	19	1 218	127%	29
02 - II. interní klinika gastroenterologie a geriatry	2 557	2 259	298	113%	254	249	5	102%	1	121%	5	1	13	8	5	12	8	546	100%	0
03 - III. interní klinika - nefrologická, revmatologická a endokrinologická	2 400	2 413	-13	99%	243	259	-16	94%	1	115%	3	3	5	9	10	7	18	549	102%	2
07 - Klinika anesteziologie, resuscitace a intenzivní medicíny	1 332	1 484	-152	90%	146	184	-38	79%	0	100%	1	2	4	4	8	7	8	479	146%	17
09 - Novorozenecké oddělení	2 023	2 067	-44	98%	198	219	-21	90%	-2	72%	4	4	4	8	5	6	7	515	109%	5
15 - Oddělení alergologie a kl. imun.	0	0	0	0%	0	0	0	0%	0	0%	0	0	0	0	0	0	0	0	0%	0
16 - Klinika plicních nemocí a tuberkulózy	2 517	2 746	-229	92%	273	340	-67	80%	2	127%	3	5	19	10	12	11	19	829	138%	26
17 - Neurologická klinika	1 716	2 270	-554	76%	221	292	-71	76%	-2	81%	7	1	6	10	9	7	10	1 096	202%	62
18 - Klinika psychiatrie	916	1 040	-124	88%	100	119	-19	84%	-0	86%	2	3	5	1	2	4	3	330	160%	14
19 - Klinika pracovního lékařství	0	0	0	0%	0	0	0	0%	0	0%	0	0	0	0	0	0	0	0	0%	0
20 - Klinika chorob kožních a pohlavních	507	565	-58	90%	60	58	2	103%	1	156%	0	2	3	1	3	2	3	199	141%	7
21 - Onkologická klinika	1 680	1 826	-146	92%	175	224	-49	78%	-1	85%	0	0	6	11	9	8	12	591	133%	17
22 - Klinika nukleární medicíny	265	267	-2	99%	28	31	-3	90%	-0	88%	0	0	0	0	2	0	5	60	103%	1
26 - Oddělení rehabilitace	636	702	-66	91%	75	72	3	104%	1	154%	0	0	2	1	4	1	12	185	155%	8
27 - Klinika tělovýchovného lékařství a kardiovaskulární rehabilitace	0	0	0	0%	0	0	0	0%	0	0%	0	0	0	0	0	0	0	0	0%	0
30 - Oddělení geriatry	570	539	31	106%	58	64	-6	91%	1	142%	0	0	4	2	4	4	3	116	100%	0
32 - Hemato-onkologická klinika	774	931	-157	83%	69	90	-21	77%	1	131%	0	1	3	6	3	4	4	345	184%	18
36 - Oddělení klinické logopedie	0	0	0	0%	0	0	0	0%	0	0%	0	0	0	0	0	0	0	0	0%	0
39 - Oddělení klinické psychologie	0	0	0	0%	0	0	0	0%	0	0%	0	0	0	0	0	0	0	0	0%	0
60 - Oddělení urgentního příjmu	0	0	0	0%	0	0	0	0%	0	0%	0	0	0	0	0	0	0	0	0%	0


Legenda:

Denní report počtu pacientů přijatých k hospitalizaci čerpá z chorobopisů MEDEA.

Na úrovni kliniky obsahuje veškeré příjmy na lůžko dotčené kliniky, včetně hospitalizací přeložených z jiných klinik (ne však příjmy z jiných středisek v rámci dané kliniky).

Na úrovni FNOL celkem obsahuje pouze externí příjmy, vyloučeny jsou veškeré překlady v rámci FNOL.

Kumulativní počet pacientů přijatých k hospitalizaci od začátku roku je srovnáván se stejným obdobím referenčního roku. Ve stejné logice je srovnáván kumulativní počet posledních 30 dnů.

Ukazatel Pr7d22/Pr7d19: průměrný počet pacientů přijatých k hospitalizaci za posledních 7 dní aktuálního období je srovnán se 7-denním průměrem referenčního roku 2019.

Ukazatel 'Referenční cíl' do konce roku: vyjadřuje počet pacientů přijatých k hospitalizaci, který je nutno splnit do konce roku 2022 pro dosažení produkce referenčního roku 2019. Pokud byl vykázan v aktuálním roce do dne reportu vyšší objem péče, zůstává 'Referenční cíl' shodný s výkonností referenčního roku.

Referenční cíl' se může lišit od 'produkčního cíle', který je uveden v měsíčním reportingu a reflektuje výsledky jednání hospodářských schůzek.

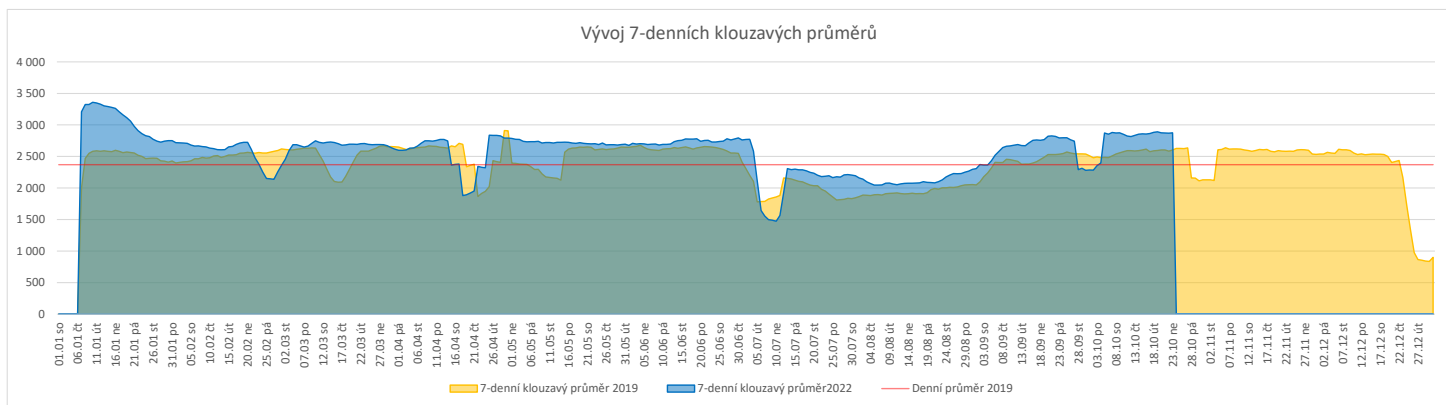
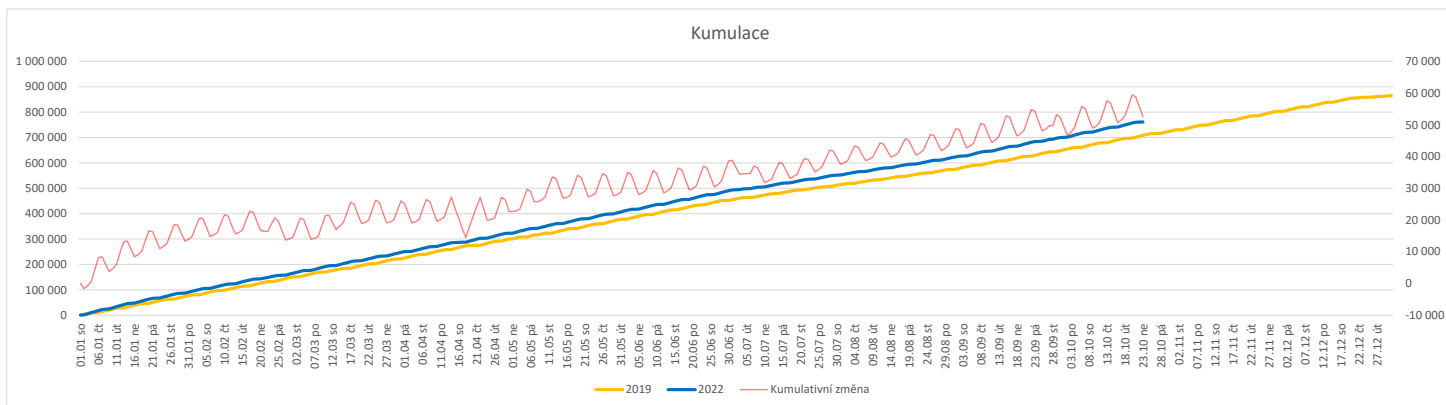
Ukazatel Týdenní navýšení: Navýšení týdenního počtu přijatých pacientů k hospitalizaci ve zbývajícím období do konce roku ke splnění 'Referenčního cíle'.

Poznámka:

01 - I. interní klinika - kardiologická

V počtech přijatých pacientů nejsou započítány hodnoty covid+ oddělení Franze Josefa

	Od počátku roku				Období posledních 30 dnů				Posledních 7 dní do 23.10.2022							Referenční cíl do konce roku	Týdenní navýšení			
	2022	2019	2022/2019	107%	2022	2019	2022/2019	97%	Pr7d22/7d19	Ne 23	So 22	Pa 21	Čt 20	St 19	Út 18			Po 17		
FNOL CELKEM	761 474	708 871	52 603	107%	80 334	82 595	-2 261	97%	272	110%	539	494	3 174	3 807	3 773	4 289	4 052	156 162	100%	0
01 - I. interní klinika - kardiologická	19 599	23 663	-4 064	83%	2 294	3 028	-734	76%	-6	94%	10	3	89	121	151	106	131	9 492	175%	452
02 - II. interní klinika gastroenterologie (bez geriatry)	27 389	21 776	5 613	126%	2 720	2 546	174	107%	21	128%	1	3	124	125	148	140	124	4 881	100%	0
03 - III. interní klinika - nefrologická, revmatologická a endokrinologická	38 042	34 789	3 253	109%	3 968	4 159	-191	95%	33	128%	5	8	218	174	215	242	198	7 580	100%	0
04 - I. chirurgická klinika	19 954	20 013	-59	100%	2 303	2 494	-191	92%	12	117%	20	12	105	119	99	127	104	4 499	101%	7
05 - II. chirurgická klinika - cévně-transplantační	9 501	9 746	-245	97%	1 001	1 164	-163	86%	1	102%	3	1	45	51	59	58	38	2 364	112%	28
06 - Neurochirurgická klinika	10 391	8 835	1 556	118%	1 137	1 014	123	112%	10	132%	10	26	40	52	44	53	67	1 892	100%	0
07 - Klinika anesteziologie, resuscitace a intenzivní medicíny	23 619	24 792	-1 173	95%	2 623	3 006	-383	87%	9	110%	4	3	117	138	148	151	156	6 541	122%	131
08 - Porodnicko-gynekologická klinika	23 768	26 768	-3 000	89%	2 451	3 041	-590	81%	-18	82%	14	20	122	126	98	104	105	8 889	151%	334
09 - Novorozenecké oddělení	2 116	1 803	313	117%	216	231	-15	94%	-1	90%	2	1	4	11	11	0	8	389	100%	0
10 - Dětská klinika	39 739	37 425	2 314	106%	4 358	4 381	-23	99%	21	116%	54	45	183	209	209	199	201	9 340	100%	0
11 - Ortopedická klinika	33 553	29 664	3 889	113%	3 607	3 784	-177	95%	18	115%	13	2	165	180	185	180	235	6 697	100%	0
12 - Urologická klinika	29 807	30 481	-674	98%	2 957	3 515	-558	84%	-5	94%	0	5	50	28	138	187	219	7 428	110%	75
13 - Otolaryngologická klinika	34 834	29 802	5 032	117%	3 912	3 038	874	129%	41	139%	66	53	146	201	202	192	170	6 037	100%	0
14 - Oční klinika	35 372	33 010	2 362	107%	3 953	3 718	235	106%	17	114%	36	23	138	204	173	193	217	7 454	100%	0
15 - Oddělení alergologie a kl. imun.	20 023	20 188	-165	99%	1 934	2 466	-532	78%	-7	92%	0	0	53	92	111	129	139	4 748	104%	19
16 - Klinika plicních nemocí a tuberkulózy	23 399	23 895	-496	98%	2 541	2 826	-285	90%	1	101%	0	5	93	143	122	145	139	5 486	110%	56
17 - Neurologická klinika	17 794	19 847	-2 053	90%	1 886	2 381	-495	79%	-11	85%	1	1	43	99	64	126	86	6 149	150%	229
18 - Klinika psychiatrie	14 640	13 700	940	107%	1 521	1 660	-139	92%	4	109%	9	5	74	80	90	53	70	3 362	100%	0
19 - Klinika pracovního lékařství	40 705	14 619	26 086	278%	3 597	1 160	2 437	310%	85	316%	0	0	70	336	86	312	63	2 140	100%	0
20 - Klinika chorob kožních a pohlavních	30 933	30 795	138	100%	3 281	3 700	-419	89%	-11	91%	3	5	106	113	165	167	204	7 285	100%	0
21 - Onkologická klinika	55 979	48 647	7 332	115%	5 953	5 800	153	103%	45	125%	12	2	294	278	324	346	315	10 323	100%	0
22 - Klinika nukleární medicíny	2 511	2 592	-81	97%	300	339	-39	88%	-1	91%	0	1	15	21	7	20	4	743	112%	9
24 - Klinika zubního lékařství	0	0	0	0%	0	0	0	0%	0	0%	0	0	0	0	0	0	0	0	0%	0
25 - Klinika ústní, čelistní a obličejové chirurgie	32 804	33 687	-883	97%	3 219	3 774	-555	85%	-18	85%	73	72	117	106	112	126	148	8 972	111%	99
26 - Oddělení rehabilitace	28 647	28 127	520	102%	3 048	3 416	-368	89%	2	102%	9	3	130	147	155	166	179	6 293	100%	0
27 - Klinika tělovýchovného lékařství a kardiovaskulární rehabilitace	20 921	18 232	2 689	115%	2 467	2 255	212	109%	24	134%	0	0	122	109	122	158	154	3 749	100%	0
28 - Ústav lékařské genetiky	4 306	6 160	-1 854	70%	482	620	-138	78%	-6	74%	0	0	18	22	18	33	30	2 878	281%	206
29 - Oddělení plastické a estetické chirurgie	11 638	12 676	-1 038	92%	1 197	1 527	-330	78%	-15	70%	4	1	45	43	54	52	51	3 736	138%	116
30 - Oddělení geriatry	1 976	2 178	-202	91%	216	261	-45	83%	-1	93%	0	0	10	13	10	15	9	631	147%	23
31 - Traumatologická klinika	14 996	15 978	-982	94%	1 557	1 914	-357	81%	5	109%	2	1	83	91	76	97	77	4 406	129%	110
32 - Hemato-onkologická klinika	21 759	21 519	240	101%	2 285	2 582	-297	88%	12	115%	3	1	116	160	135	129	104	4 316	100%	0
33 - Oddělení klinické biochemie	1 006	951	55	106%	94	123	-29	76%	-2	67%	0	0	1	2	4	9	6	254	100%	0
35 - Transfúzní oddělení	397	181	216	219%	32	19	13	168%	0	125%	0	0	0	0	1	1	3	32	100%	0
38 - Ústav soudního lékařství a medicinského práva	0	0	0	0%	0	0	0	0%	0	0%	0	0	0	0	0	0	0	0	0%	0
39 - Oddělení klinické psychologie	5 440	5 477	-37	99%	561	664	-103	84%	1	103%	0	8	15	29	36	31	39	1 158	103%	5
43 - Ústav farmakologie	344	286	58	120%	46	47	-1	98%	-1	50%	0	0	1	2	1	2	1	63	100%	0
45 - Sociální oddělení	1 289	1 365	-76	94%	141	170	-29	83%	0	100%	0	0	9	8	9	8	4	388	124%	9
50 - Kardiochirurgická klinika	6 774	5 015	1 759	135%	717	611	106	117%	5	123%	6	1	34	41	33	31	38	1 255	100%	0
60 - Oddělení urgentního příjmu	54 105	49 707	4 398	109%	5 644	5 107	537	111%	5	103%	179	183	171	134	150	194	212	11 261	100%	0
Okčovací centrum	28 683	467	28 216	6142%	2 288	77	2 211	2971%	76	3444%	0	0	1	270	28	252	0	110	100%	0


Legenda:

Denní report počtu ambulantních vyšetření obsahuje všechny ambulantně ošetřená rodná čísla v daný den na konkrétní klinice.

Kumulativní počet ambulantních vyšetření od začátku roku je srovnáván se stejným obdobím referenčního roku. Ve stejné logice je srovnáván kumulativní počet posledních 30 dnů.

Ukazatel Pr7d22/7d19: průměrný počet ambulantně vyšetřených pacientů za posledních 7 dní je srovnáván se 7-denním průměrem referenčního roku 2019.

Ukazatel 'Referenční cíl' do konce roku: vyjadřuje počet ambulantně vyšetřených pacientů, který je nutno splnit do konce roku 2022 pro dosažení produkce referenčního roku 2019. Pokud byl vykázan v aktuálním roce do dne reportu vyšší objem péče, zůstává 'Referenční cíl' shodný s výkonností referenčního roku.

Referenční cíl se může lišit od 'produkčního cíle', který je uveden v měsíčním reportingu a reflektuje výsledky jednání hospodářských schůzek.

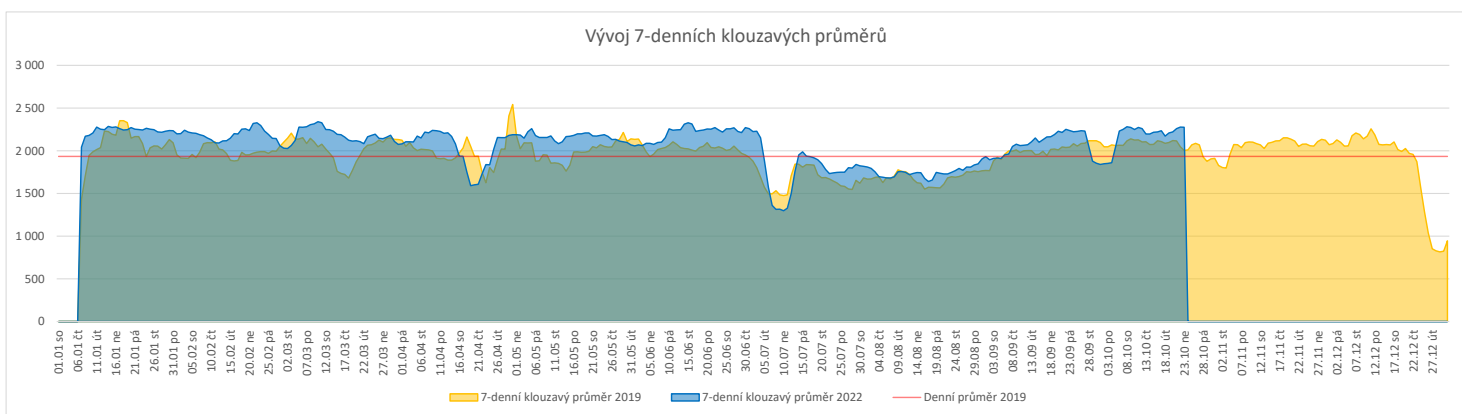
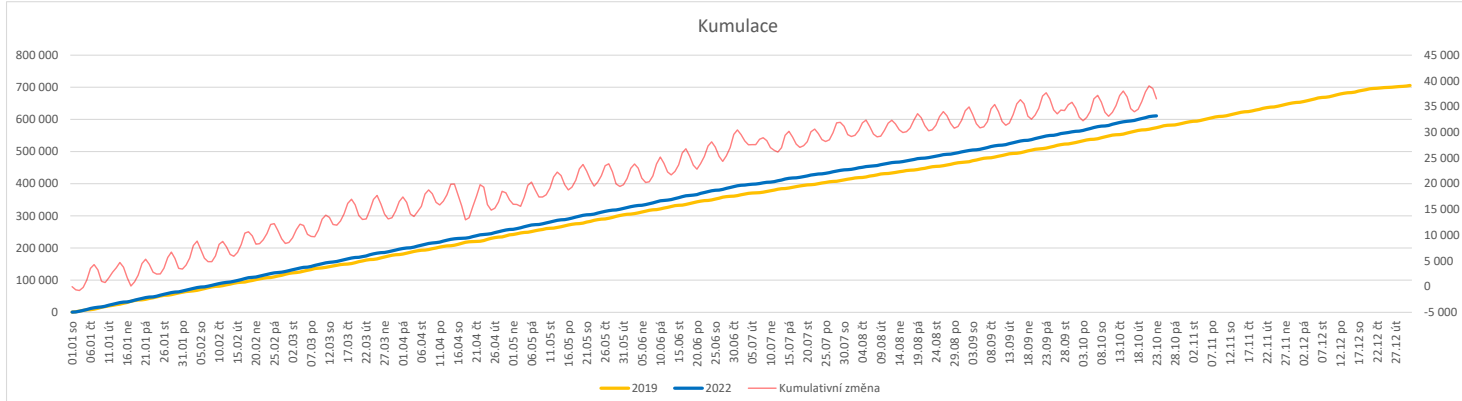
Ukazatel Týdenní navýšení: Navýšení týdenního počtu ambulantních vyšetření ve zbývajícím období do konce roku ke splnění 'Referenčního cíle'.

Poznámka:

60 - Oddělení urgentního příjmu

V počtech ambulantních vyšetření nejsou započítány vyšetření na pracovištích Antigenní testy a Odběrové místo.

	Od počátku roku				Období posledních 30 dnů				Posledních 7 dní do 23.10.2022							Referenční cíl do konce roku	Týdenní navýšení			
	2022	2019	2022/2019	106%	2022	2019	2022/2019	99%	Pr7d22/7d19	Ne 23	So 22	Pa 21	Čt 20	St 19	Út 18			Po 17		
FNOL CELKEM	588 526	556 515	32 011	106%	62 657	63 080	-423	99%	272	114%	696	1 854	2 665	2 598	2 825	2 795	1 900	131 129	84%	0
28 - Ústav lékařské genetiky	1 905	1 979	-74	96%	213	184	29	116%	1	109%	0	0	7	10	9	14	9	449	120%	9
32 - Hemato-onkologická klinika	200 679	191 559	9 120	105%	21 118	22 110	-992	96%	86	113%	253	285	848	911	949	948	1 081	43 276	100%	0
33 - Oddělení klinické biochemie	279 163	272 919	6 244	102%	31 066	30 885	181	101%	113	112%	330	1 420	1 309	1 231	1 458	1 392	322	62 599	100%	0
35 - Transfúzní oddělení	18 223	19 060	-837	96%	1 921	2 090	-169	92%	1	102%	66	62	81	83	74	40	57	5 138	119%	93
38 - Ústav soudního lékařství a medicinského práva	3 275	2 593	682	126%	341	306	35	111%	6	239%	0	0	59	1	4	0	3	810	100%	0
40 - Ústav mikrobiologie	85 281	68 405	16 876	125%	7 998	7 505	493	107%	52	122%	47	87	361	362	331	401	428	14 771	100%	0


Legenda:

Denní report obsahuje množství laboratorních výkonů ve vyjádření RČ/den/klinika evidovaných v systému OpenLIMS.

U klinik 28 a 40 jsou zdrojem obdržené žádanky ve vyjádření RČ/den/klinika evidovaných v systému LIMS.

Kumulativní počet laboratorních výkonů od začátku roku je srovnáván se stejným obdobím referenčního roku. Ve stejné logice je srovnáván kumulativní počet posledních 30 dnů.

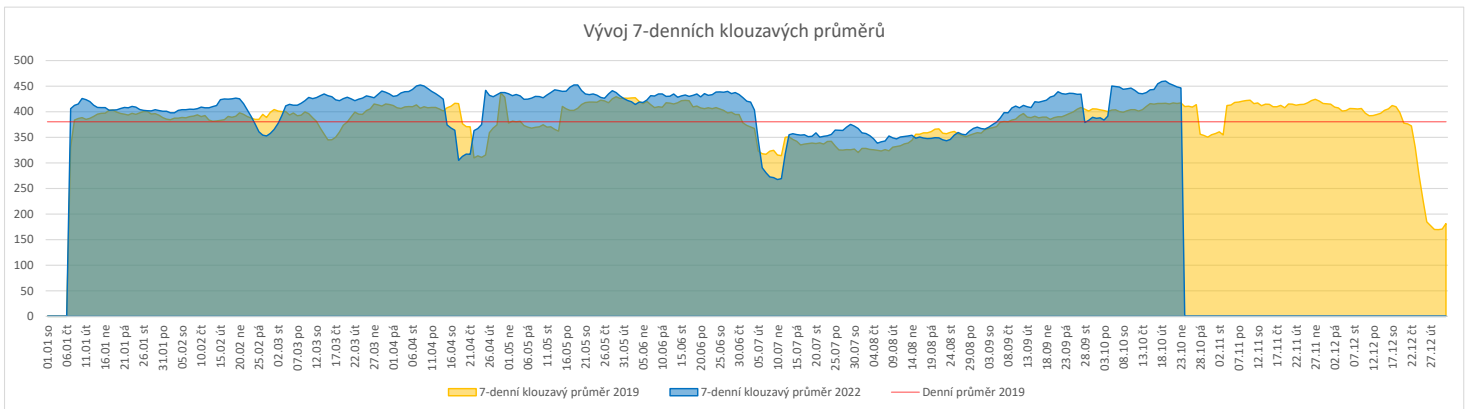
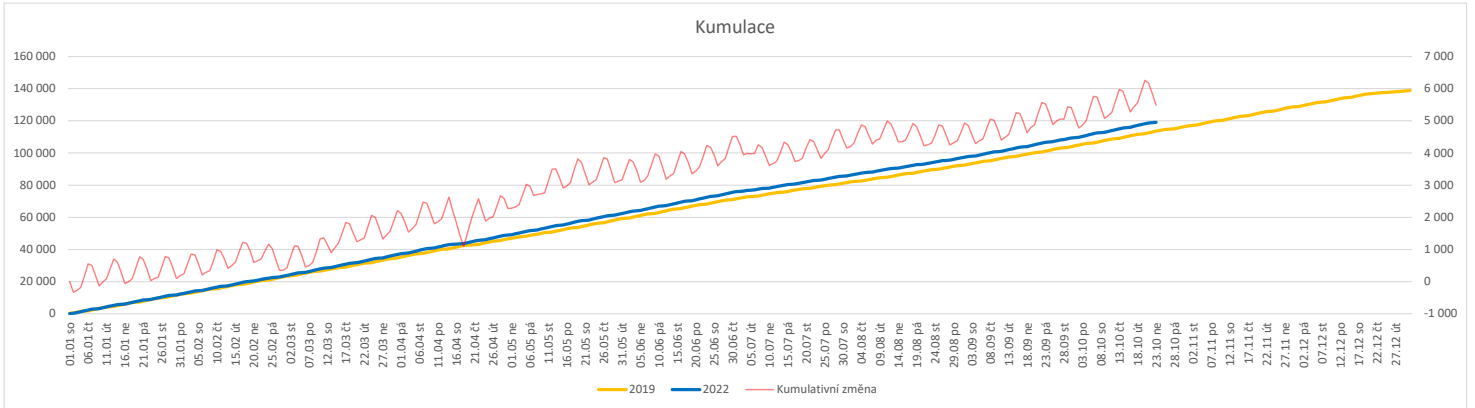
Ukazatel Pr7d22/7d19: průměrný počet laboratorních výkonů za posledních 7 dní je srovnán se 7-denním průměrem referenčního roku 2019.

Ukazatel 'Referenční cíl' do konce roku: vyjadřuje počet laboratorních výkonů, který je nutno splnit do konce roku 2022 pro dosažení produkce referenčního roku 2019. Pokud byl vykázan v aktuálním roce do dne reportu vyšší objem péče, zůstává 'Referenční cíl' shodný s výkonností referenčního roku.

Referenční cíl se může lišit od 'produkčního cíle', který je uveden v měsíčním reportingu a reflektuje výsledky jednání hospodářských schůzek.

Ukazatel Týdenní navýšení: Navýšení týdenního počtu laboratorních výkonů ve zbývajícím období do konce roku ke splnění 'Referenčního cíle'.

	Od počátku roku				Období posledních 30 dnů			Posledních 7 dní do 23.10.2022							Referenční cíl do konce roku	Týdenní navýšení				
	2022	2019	2022/2019	105%	2022	2019	2022/2019	Pr7d22/7d19	Ne 23	So 22	Pa 21	Čt 20	St 19	Út 18			Po 17			
FNOL CELKEM	119 090	113 576	5 514	105%	12 912	12 994	-82	99%	30	107%	170	190	494	489	557	571	655	25 297	100%	0
22 - Klinika nukleární medicíny	8 317	8 533	-216	97%	862	967	-105	89%	0	100%	0	17	41	39	46	45	40	1 960	112%	24
34 - Radiologická klinika	110 773	105 043	5 730	105%	12 050	12 027	23	100%	29	108%	170	173	453	450	511	526	615	23 553	100%	0


Legenda:

Denní report obsahuje množství RDG výkonů ve vyjádření RČ/den/klinika.

Kumulativní počet RDG výkonů od začátku roku je srovnáván se stejným obdobím referenčního roku. Ve stejné logice je srovnáván kumulativní počet posledních 30 dní.

Ukazatel Pr7d22/7d19: průměrný počet RDG výkonů za posledních 7 dní je srovnán se 7-denním průměrem referenčního roku 2019.

Ukazatel 'Referenční cíl' do konce roku: vyjadřuje počet RDG výkonů, který je nutno splnit do konce roku 2022 pro dosažení produkce referenčního roku 2019. Pokud byl vykázan v aktuálním roce do dne reportu vyšší objem péče, zůstává 'Referenční cíl' shodný s výkonností referenčního roku.

Referenční cíl se může lišit od 'produkčního cíle', který je uveden v měsíčním reportingu a reflektuje výsledky jednání hospodářských schůzek.

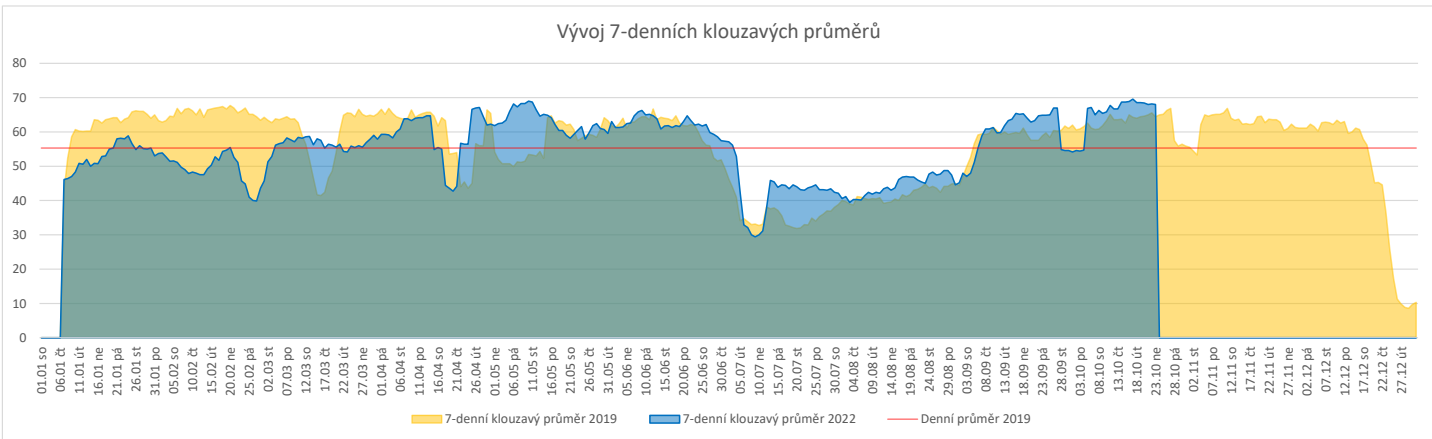
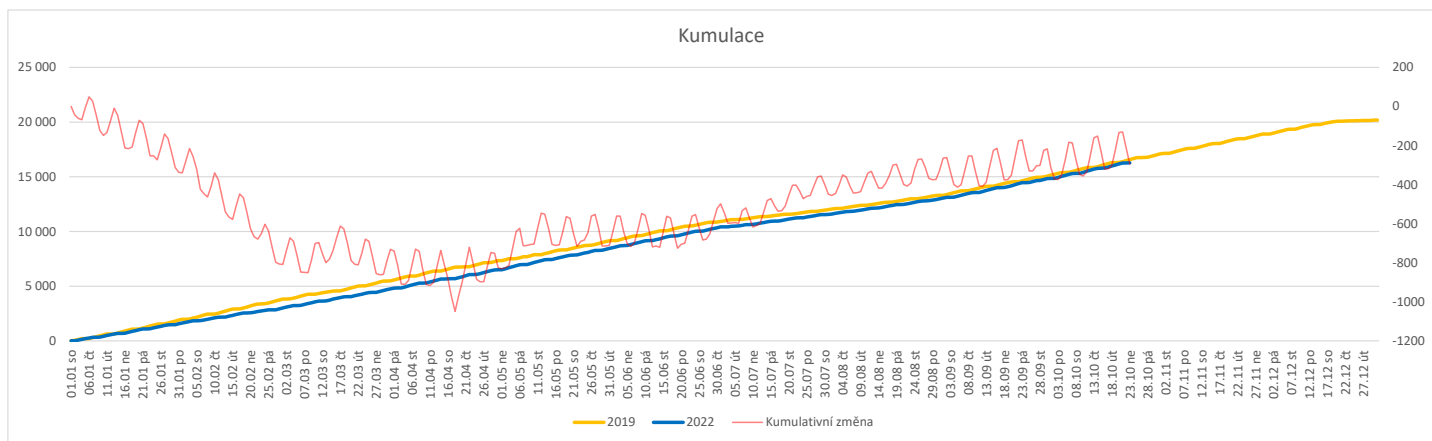
Ukazatel Týdenní navýšení: Navýšení týdenního počtu RDG výkonů ve zbývajícím období do konce roku ke splnění 'Referenčního cíle'.

Poznámka:

34 - Radiologická klinika

V počtech RDG vyšetření nejsou započítána mamografická vyšetření.

	Od počátku roku				Období posledních 30 dnů				Posledních 7 dní do 23.10.2022							Referenční cíl do konce roku	Týdenní navýšení			
	2022	2019	2022/2019		2022	2019	2022/2019		Pr7d22/7d19	Ne 23	So 22	Pa 21	Čt 20	St 19	Út 18			Po 17		
FNOL CELKEM (bez vlivu klinik s počtem operací 2019 v MEDIX=0)	16 081	16 569	-488	97%	1 886	2 020	-134	93%	3	104%	7	14	81	92	88	101	88	4 105	113%	55
01 - I. interní klinika - kardiologická	170	0	170	0%	13	0	13	0%	1	0%	0	0	0	4	0	0	0	1	100%	0
04 - I. chirurgická klinika	2 550	2 652	-102	96%	310	321	-11	97%	0	104%	2	4	12	18	13	14	12	667	118%	12
05 - II. chirurgická klinika - cévně-transplantační	951	1 018	-67	93%	102	126	-24	81%	-1	85%	0	0	4	5	5	4	4	287	130%	8
06 - Neurochirurgická klinika	1 571	1 435	136	109%	157	165	-8	95%	0	109%	0	1	5	12	7	6	7	332	100%	0
07 - Klinika anesteziologie, resuscitace a intenzivní medicíny	0	0	0	0%	0	0	0	0%	0	0%	0	0	0	0	0	0	0	0	0%	0
08 - Porodnicko-gynekologická klinika	2 015	2 045	-30	99%	229	239	-10	96%	-1	91%	0	4	10	11	8	8	10	485	107%	4
10 - Dětská klinika	254	293	-39	87%	26	38	-12	68%	-1	67%	0	0	4	0	4	0	0	99	165%	5
11 - Ortopedická klinika	2 289	2 358	-69	97%	273	309	-36	88%	1	111%	1	0	11	15	17	22	12	593	113%	8
12 - Urologická klinika	1 498	1 602	-104	94%	145	183	-38	79%	-1	75%	0	0	0	0	7	10	7	459	129%	12
13 - Otolaryngologická klinika	1 238	1 246	-8	99%	173	162	11	107%	2	136%	0	1	14	9	8	12	9	256	103%	1
14 - Oční klinika	230	189	41	122%	32	30	2	107%	0	100%	0	0	0	3	0	1	4	52	100%	0
21 - Onkologická klinika	19	0	19	0%	1	0	1	0%	0	0%	0	0	0	0	0	1	0	0	0%	0
25 - Klinika ústní, čelistní a obličejové chirurgie	444	452	-8	98%	82	56	26	146%	2	200%	0	0	5	6	4	7	2	118	107%	1
29 - Oddělení plastické a estetické chirurgie	518	598	-80	87%	65	68	-3	96%	1	150%	1	0	3	3	3	4	4	209	162%	9
31 - Traumatologická klinika	1 759	1 793	-34	98%	200	223	-23	90%	-1	86%	1	3	9	6	11	7	11	421	109%	4
34 - Radiologická klinika	48	44	4	109%	3	4	-1	75%	-0	50%	0	0	0	0	0	1	0	4	100%	0
47 - Centrální operační sály	96	243	-147	40%	22	19	3	116%	0	250%	1	1	1	0	0	0	2	188	459%	17
50 - Kardiochirurgická klinika	620	601	19	103%	67	77	-10	87%	0	106%	1	0	3	4	1	4	4	135	100%	0


Legenda:

Denní report počtu operací obsahuje všechny uvedené oddělení prováděné operace v daný den na sálech, které jsou evidované v MEDIX.

Kumulativní počet operací od začátku roku je srovnáván se stejným obdobím referenčního roku. Ve stejné logice je srovnáván kumulativní počet posledních 30 dnů.

Ukazatel Pr7d22/7d19: průměrný počet operací za posledních 7 dní je srovnán se 7-denním průměrem referenčního roku 2019.

Ukazatel 'Referenční cíl' do konce roku: vyjadřuje počet operací, který je nutno splnit do konce roku 2022 pro dosažení produkce referenčního roku 2019. Pokud byl vykázan v aktuálním roce do dne reportu vyšší objem péče, zůstává 'Referenční cíl' shodný s výkonností referenčního roku.

Referenční cíl' se může lišit od 'produkčního cíle', který je uveden v měsíčním reportingu a reflektuje výsledky jednání hospodářských schůzek.

Ukazatel Týdenní navýšení: Navýšení týdenního počtu operací ve zbývajícím období do konce roku ke splnění 'Referenčního cíle'.

Využití operačních sálů dětské kliniky dle operujících klinik k datu 23.10.2022

	Od počátku roku				Období posledních 30 dnů				Posledních 7 dní od do 23.10.2022							Referenční cíl do konce roku		Týdenní navýšení		
	2022	2019	2022/2019		2022	2019	2022/2019		Pr7d22/7d19	Ne 23	So 22	Pa 21	Čt 20	St 19	Út 18	Po 17				
FNOL CELKEM	1 332	1 436	-104	93%	179	191	-12	94%	1	102%	0	0	10	6	11	11	9	428	132%	12
04 - I. chirurgická klinika	219	274	-55	80%	23	43	-20	53%	-6	50%	0	0	0	6	0	0	0	122	182%	7
05 - II. chirurgická klinika - cévně-transplantační	11	17	-6	65%	1	1	0	100%	0	0%	0	0	0	0	0	0	0	8	400%	1
06 - Neurochirurgická klinika	2	0	2	0%	0	0	0	0%	0	0%	0	0	0	0	0	0	0	0	0%	0
08 - Porodnicko-gynekologická klinika	0	0	0	0%	0	0	0	0%	0	0%	0	0	0	0	0	0	0	0	0%	0
10 - Dětská klinika	254	293	-39	87%	26	38	-12	68%	-4	67%	0	0	4	0	4	0	0	99	165%	5
11 - Ortopedická klinika	88	31	57	284%	10	8	2	125%	1	125%	0	0	0	0	5	0	0	11	100%	0
12 - Urologická klinika	302	348	-46	87%	35	39	-4	90%	0	100%	0	0	0	0	4	0	0	131	154%	6
13 - Otolaryngologická klinika	285	309	-24	92%	61	39	22	156%	9	200%	0	0	6	0	0	7	5	83	141%	3
14 - Oční klinika	82	55	27	149%	10	10	0	100%	-5	0%	0	0	0	0	0	0	0	19	100%	0
25 - Klinika ústní, čelistní a obličejové chirurgie	4	4	0	100%	0	0	0	0%	0	0%	0	0	0	0	0	0	0	0	0%	0
29 - Oddělení plastické a estetické chirurgie	69	76	-7	91%	8	8	0	100%	4	0%	0	0	0	0	0	0	4	19	158%	1
31 - Traumatologická klinika	15	29	-14	52%	5	5	0	100%	2	0%	0	0	0	0	2	0	0	23	256%	2
47 - Centrální operační sály	1	0	1	0%	0	0	0	0%	0	0%	0	0	0	0	0	0	0	0	0%	0
50 - Kardiochirurgická klinika	0	0	0	0%	0	0	0	0%	0	0%	0	0	0	0	0	0	0	0	0%	0

