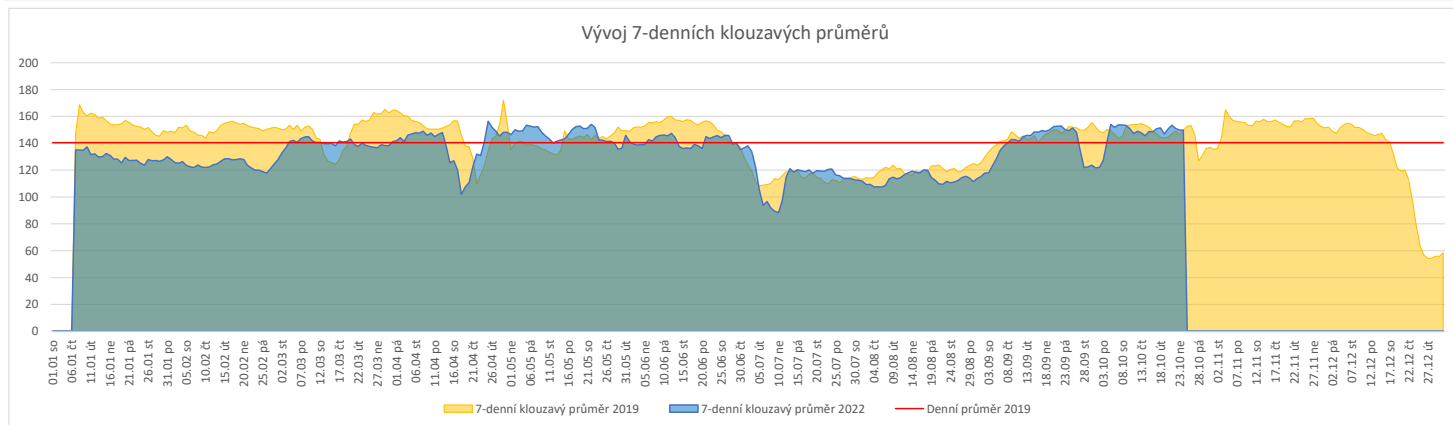
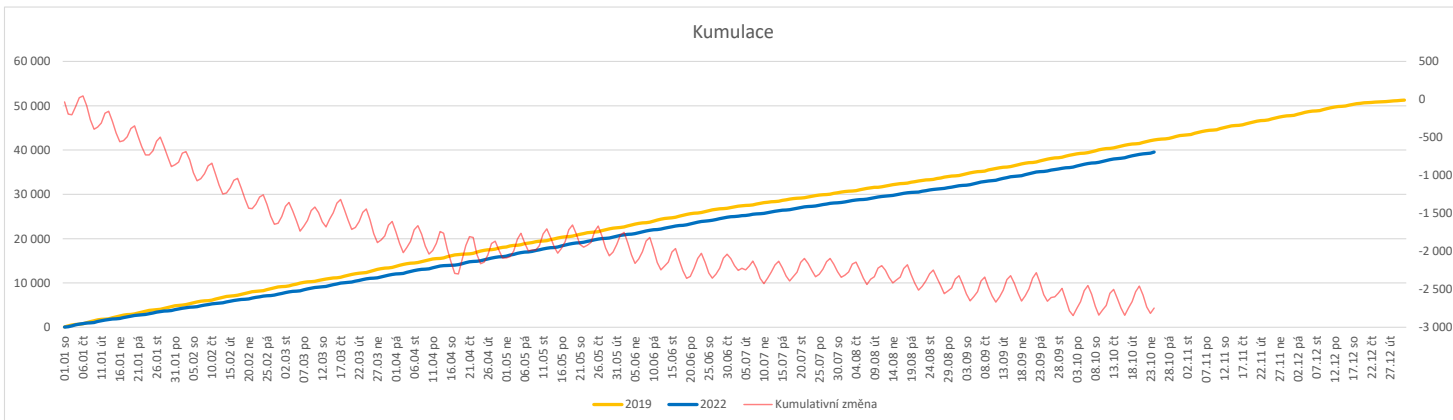


Vývoj počtu pacientů přijatých k hospitalizaci (RČ/den/klinika) k datu 24.10.2022

	Od počátku roku			Období posledních 30 dnů			Posledních 7 dní do 24.10.2022							Referenční cíl do konce roku	Týdenní navýšení	
	2022	2019	2022/2019	2022	2019	2022/2019	Pr7d22/Pr7d19	Po 24	Ne 23	So 22	Pa 21	Čt 20	St 19			Út 18
FNOL CELKEM - bez překladů vč. COVID+ (kliniky níže vč. překladů)	39 546	42 294	-2 748 94%	4 427	4 762	-335 93%	-0 100%	245	103	44	122	179	171	185	11 725 131%	306
Chirurgické obory	20 168	21 551	-1 383 94%	2 345	2 480	-135 97%	-3 97%	116	68	27	47	100	83	106	5 793 131%	154
04 - I. chirurgická klinika	2 936	3 282	-346 89%	347	378	-31 92%	1 112%	20	9	4	2	18	12	17	1 004 153%	39
05 - II. chirurgická klinika - cévně-transplantační	1 278	1 446	-168 88%	133	168	-35 79%	0 107%	3	4	0	2	9	6	6	457 158%	19
06 - Neurochirurgická klinika	1 576	1 466	110 108%	156	166	-10 94%	0 106%	5	2	1	5	8	9	7	319 100%	0
08 - Porodnicko-gynekologická klinika	3 505	3 515	-10 100%	403	402	1 100%	0 101%	25	9	7	13	13	13	16	765 101%	2
10 - Dětská klinika	3 672	3 818	-146 96%	446	454	-8 98%	-4 75%	18	15	4	9	16	9	19	932 119%	17
11 - Ortopedická klinika	2 074	2 294	-220 90%	263	291	-28 90%	0 102%	12	11	1	0	12	15	14	681 148%	25
12 - Urologická klinika	1 550	1 762	-212 88%	151	198	-47 76%	-2 64%	7	5	3	4	2	1	6	569 159%	24
13 - Otolaryngologická klinika	977	1 171	-194 83%	111	135	-24 82%	1 133%	8	4	3	1	6	8	6	417 187%	22
14 - Oční klinika	835	745	90 112%	108	72	36 150%	2 152%	3	1	2	5	8	7	6	143 100%	0
25 - Klinika ústní, čelistní a obličejové chirurgie	765	981	-216 78%	92	112	-20 82%	0 107%	6	2	1	4	5	4	7	437 198%	24
29 - Oddělení plastické a estetické chirurgie	0	0	0 0%	0	0	0 0%	0 0%	0	0	0	0	0	0	0	0 0%	0
31 - Traumatologická klinika	1 710	1 967	-257 87%	207	220	-13 94%	-1 90%	7	7	3	3	7	8	8	645 166%	29
50 - Kardiologická klinika	639	634	5 101%	71	79	-8 90%	-0 94%	6	2	0	1	2	2	3	120 100%	0
Interní a komplexní obory	19 378	20 743	-1 365 93%	2 082	2 282	-200 91%	3 104%	129	35	17	75	79	88	79	5 932 127%	152
01 - I. interní klinika - kardiologická	4 051	4 306	-255 94%	408	444	-36 92%	2 116%	22	10	0	14	17	25	21	1 196 127%	29
02 - II. interní klinika gastroenterologie a geriatry	2 566	2 267	299 113%	252	250	2 101%	0 106%	9	5	1	13	8	5	12	538 100%	0
03 - III. interní klinika - nefrologická, revmatologická a endokrinologická	2 423	2 422	1 100%	258	246	12 105%	1 111%	23	3	3	5	9	10	7	527 100%	0
07 - Klinika anesteziologie, resuscitace a intenzivní medicíny	1 340	1 494	-154 90%	149	186	-37 80%	-1 89%	8	1	2	4	4	8	7	471 149%	18
09 - Novorozenecké oddělení	2 035	2 075	-40 98%	202	220	-18 92%	-2 77%	12	4	4	4	8	5	6	503 109%	5
15 - Oddělení alergologie a kl. imun.	0	0	0 0%	0	0	0 0%	0 0%	0	0	0	0	0	0	0	0 0%	0
16 - Klinika plicních nemocí a tuberkulózy	2 533	2 753	-220 92%	280	325	-45 86%	3 133%	16	3	5	19	10	12	11	813 137%	25
17 - Neurologická klinika	1 725	2 279	-554 76%	225	285	-60 79%	-2 79%	9	7	1	6	10	9	7	1 087 204%	62
18 - Klinika psychiatrie	922	1 042	-120 88%	104	119	-15 87%	0 100%	6	2	3	5	1	1	2	324 159%	14
19 - Klinika pracovního lékařství	0	0	0 0%	0	0	0 0%	0 0%	0	0	0	0	0	0	0	0 0%	0
20 - Klinika chorob kožních a pohlavních	512	567	-55 90%	62	57	5 109%	1 178%	5	0	2	3	1	3	2	194 140%	7
21 - Onkologická klinika	1 694	1 833	-139 92%	185	216	-31 86%	-0 94%	14	0	0	6	11	9	8	577 132%	16
22 - Klinika nukleární medicíny	266	267	-1 100%	29	30	-1 97%	-1 38%	1	0	0	0	0	2	0	59 102%	1
26 - Oddělení rehabilitace	647	703	-56 92%	83	63	20 132%	1 136%	11	0	0	2	1	4	1	174 147%	7
27 - Klinika tělovýchovného lékařství a kardiovaskulární rehabilitace	0	0	0 0%	0	0	0 0%	0 0%	0	0	0	0	0	0	0	0 0%	0
30 - Oddělení geriatry	573	541	32 106%	59	62	-3 95%	1 142%	3	0	0	4	2	4	4	114 100%	0
32 - Hemato-onkologická klinika	778	937	-159 83%	71	92	-21 77%	0 105%	4	0	1	3	6	3	4	341 187%	18
36 - Oddělení klinické logopedie	0	0	0 0%	0	0	0 0%	0 0%	0	0	0	0	0	0	0	0 0%	0
39 - Oddělení klinické psychologie	0	0	0 0%	0	0	0 0%	0 0%	0	0	0	0	0	0	0	0 0%	0
60 - Oddělení urgentního příjmu	0	0	0 0%	0	0	0 0%	0 0%	0	0	0	0	0	0	0	0 0%	0


Legenda:

Denní report počtu pacientů přijatých k hospitalizaci čerpá z chorobopisů MEDEA.

Na úrovni kliniky obsahuje veškeré příjmy na lůžko dotčené kliniky, včetně hospitalizací přeložených z jiných klinik (ne však příjmy z jiných středisek v rámci dané kliniky).

Na úrovni FNOL celkem obsahuje pouze externí příjmy, vyloučeny jsou veškeré překlady v rámci FNOL.

Kumulativní počet pacientů přijatých k hospitalizaci od začátku roku je srovnáván se stejným obdobím referenčního roku. Ve stejné logice je srovnáván kumulativní počet posledních 30 dnů.

Ukazatel Pr7d22/Pr7d19: průměrný počet pacientů přijatých k hospitalizaci za posledních 7 dní aktuálního období je srovnán se 7-denním průměrem referenčního roku 2019.

Ukazatel 'Referenční cíl' do konce roku: vyjadřuje počet pacientů přijatých k hospitalizaci, který je nutno splnit do konce roku 2022 pro dosažení produkce referenčního roku 2019. Pokud byl vykázan v aktuálním roce do dne reportu vyšší objem péče, zůstává 'Referenční cíl' shodný s výkonností referenčního roku.

Referenční cíl' se může lišit od 'produkčního cíle', který je uveden v měsíčním reportingu a reflektuje výsledky jednání hospodářských schůzek.

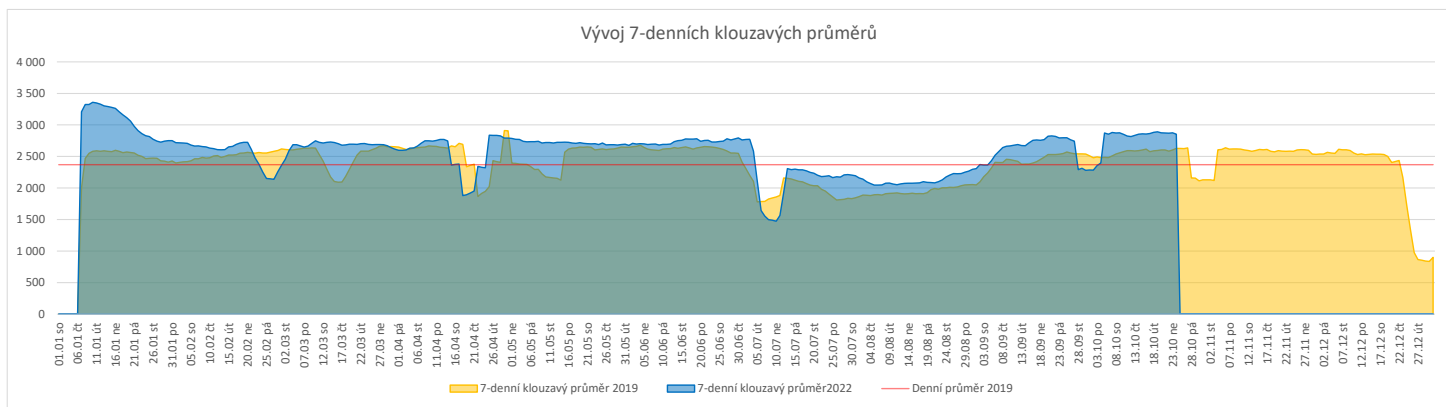
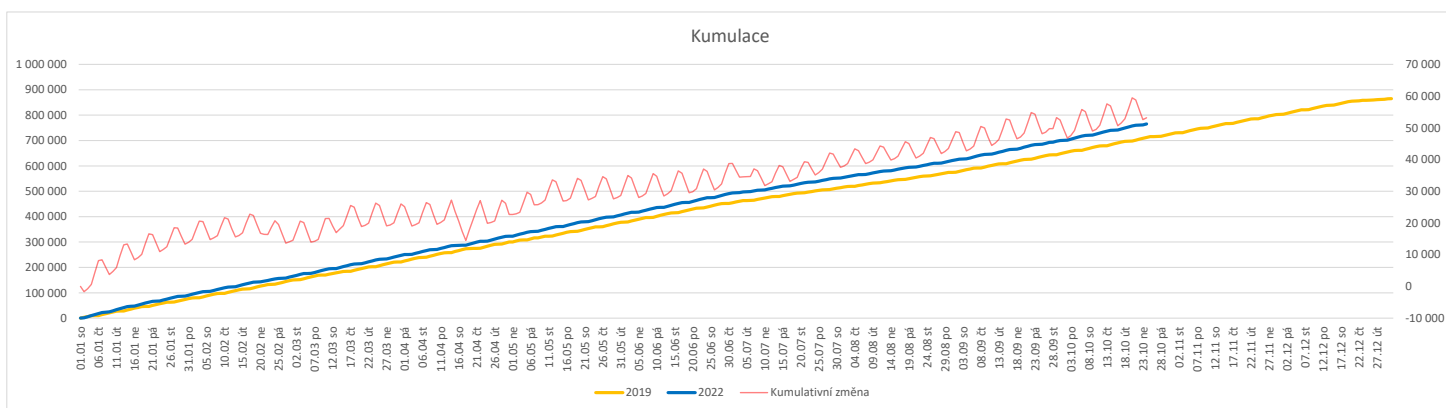
Ukazatel Týdenní navýšení: Navýšení týdenního počtu přijatých pacientů k hospitalizaci ve zbývajícím období do konce roku ke splnění 'Referenčního cíle'.

Poznámka:

01 - I. interní klinika - kardiologická

V počtech přijatých pacientů nejsou započítány hodnoty covid+ oddělení Franze Josefa

	Od počátku roku				Období posledních 30 dnů				Posledních 7 dní do 24.10.2022							Referenční cíl do konce roku	Týdenní navýšení					
	2022	2019	2022/2019	107%	2022	2019	2022/2019	99%	Pr7d22/7d19	Po 24	Ne 23	So 22	Pa 21	Čt 20	St 19			Út 18				
FNOL CELKEM	765 366	712 176	53 190	107%	81 127	82 278	-1 151	99%	226	109%	226	109%	3 892	539	494	3 174	3 807	3 773	4 289	152 857	100%	0
01 - I. interní klinika - kardiologická	19 740	23 805	-4 065	83%	2 351	3 006	-655	78%	-5	95%	141	10	3	89	121	151	106	9 351	177%	452		
02 - II. interní klinika gastroenterologie (bez geriatry)	27 513	21 894	5 619	126%	2 724	2 573	151	106%	20	127%	124	1	3	124	125	148	140	4 763	100%	0		
03 - III. interní klinika - nefrologická, revmatologická a endokrinní	38 223	34 979	3 244	109%	3 971	4 176	-205	95%	8	105%	181	5	8	218	174	215	242	7 390	100%	0		
04 - I. chirurgická klinika	20 053	20 067	-14	100%	2 345	2 427	-82	97%	16	125%	99	20	12	105	119	99	127	4 400	100%	2		
05 - II. chirurgická klinika - cévně-transplantační	9 541	9 795	-254	97%	1 001	1 154	-153	87%	1	104%	40	3	1	45	51	59	58	2 324	112%	29		
06 - Neurochirurgická klinika	10 457	8 876	1 581	118%	1 155	987	168	117%	9	127%	66	10	26	40	52	44	53	1 851	100%	0		
07 - Klinika anesteziologie, resuscitace a intenzivní medicíny	23 762	24 938	-1 176	95%	2 644	3 037	-393	87%	2	102%	143	4	3	117	138	148	151	6 398	123%	131		
08 - Porodnicko-gynekologická klinika	23 887	26 888	-3 001	89%	2 454	3 007	-553	82%	-15	85%	119	14	20	122	126	98	104	8 770	152%	334		
09 - Novorozenecké oddělení	2 125	1 823	302	117%	205	235	-30	87%	-2	73%	9	2	1	4	11	11	0	369	100%	0		
10 - Dětská klinika	39 925	37 596	2 329	106%	4 379	4 337	42	101%	16	111%	186	54	45	183	209	209	199	9 169	100%	0		
11 - Ortopedická klinika	33 793	29 813	3 980	113%	3 741	3 760	-19	99%	17	114%	240	13	2	165	180	185	180	6 548	100%	0		
12 - Urologická klinika	29 967	30 629	-662	98%	2 961	3 471	-510	85%	-23	78%	160	0	5	50	28	138	187	7 268	110%	74		
13 - Otolaryngologická klinika	35 010	29 917	5 093	117%	3 944	3 035	909	130%	42	140%	176	66	53	146	201	202	192	5 922	100%	0		
14 - Oční klinika	35 588	33 161	2 427	107%	4 021	3 709	312	108%	19	116%	216	36	23	138	204	173	193	7 303	100%	0		
15 - Oddělení alergologie a kl. imun.	20 177	20 303	-126	99%	2 021	2 490	-469	81%	-4	95%	154	0	0	53	92	111	129	4 594	103%	14		
16 - Klinika plicních nemocí a tuberkulózy	23 538	23 978	-440	98%	2 587	2 776	-189	93%	11	114%	139	0	5	93	143	122	145	5 347	109%	49		
17 - Neurologická klinika	17 906	19 928	-2 022	90%	1 934	2 350	-416	82%	-0	99%	112	1	1	43	99	64	126	6 037	150%	225		
18 - Klinika psychiatrie	14 710	13 777	933	107%	1 512	1 678	-166	90%	3	106%	70	9	5	74	80	90	53	3 285	100%	0		
19 - Klinika pracovního lékařství	40 764	14 668	26 096	278%	3 623	1 178	2 445	308%	84	310%	59	0	0	70	336	86	312	2 091	100%	0		
20 - Klinika chorob kožních a pohlavních	31 076	30 931	145	100%	3 308	3 635	-327	91%	-18	84%	143	3	5	106	113	165	167	7 149	100%	0		
21 - Onkologická klinika	56 289	48 897	7 392	115%	5 993	5 823	170	103%	37	120%	310	12	2	294	278	324	346	10 073	100%	0		
22 - Klinika nukleární medicíny	2 518	2 609	-91	97%	288	351	-63	82%	-0	99%	7	0	1	15	21	7	20	736	114%	11		
24 - Klinika zubního lékařství	0	0	0	0%	0	0	0	0%	0	0%	0	0	0	0	0	0	0	0	0	0%	0	
25 - Klinika ústní, čelistní a obličejové chirurgie	32 931	33 818	-887	97%	3 203	3 760	-557	85%	-19	84%	127	73	72	117	106	112	126	8 845	111%	99		
26 - Oddělení rehabilitace	28 827	28 266	561	102%	3 083	3 415	-332	90%	6	106%	180	9	3	130	147	155	166	6 154	100%	0		
27 - Klinika tělovýchovného lékařství a kardiovaskulární rehabilitace	21 041	18 343	2 698	115%	2 506	2 275	231	110%	15	121%	120	0	0	122	109	122	158	3 638	100%	0		
28 - Ústav lékařské genetiky	4 335	6 174	-1 839	70%	483	604	-121	80%	-5	76%	29	0	0	18	22	18	33	2 849	282%	205		
29 - Oddělení plastické a estetické chirurgie	11 693	12 764	-1 071	92%	1 204	1 556	-352	77%	-17	68%	55	4	1	45	43	54	52	3 681	141%	119		
30 - Oddělení geriatry	1 999	2 180	-181	92%	228	248	-20	92%	3	145%	23	0	0	10	13	10	15	608	142%	21		
31 - Traumatologická klinika	15 059	16 035	-976	94%	1 580	1 858	-278	85%	6	110%	63	2	1	83	91	76	97	4 343	129%	109		
32 - Hemato-onkologická klinika	21 866	21 632	234	101%	2 285	2 603	-318	88%	14	117%	107	3	1	116	160	135	129	4 203	100%	0		
33 - Oddělení klinické biochemie	1 021	957	64	107%	107	126	-19	85%	-1	79%	15	0	0	1	2	4	9	248	100%	0		
35 - Transfúzní oddělení	398	181	217	220%	33	19	14	174%	0	100%	1	0	0	0	0	1	1	32	100%	0		
38 - Ústav soudního lékařství a medicínské práva	0	0	0	0%	0	0	0	0%	0	0%	0	0	0	0	0	0	0	0	0	0%	0	
39 - Oddělení klinické psychologie	5 459	5 515	-56	99%	558	659	-101	85%	-3	86%	19	0	8	15	29	36	31	1 139	105%	7		
43 - Ústav farmakologie	347	288	59	120%	47	48	-1	98%	-0	78%	3	0	0	1	0	1	2	61	100%	0		
45 - Sociální oddělení	1 296	1 372	-76	94%	139	170	-31	82%	0	108%	7	0	0	9	8	9	8	381	125%	9		
50 - Kardiochirurgická klinika	6 804	5 040	1 764	135%	716	611	105	117%	4	120%	30	6	1	34	41	33	31	1 230	100%	0		
60 - Oddělení urgentního příjmu	54 318	49 854	4 464	109%	5 677	5 079	598	112%	5	103%	213	179	183	171	134	150	194	11 114	100%	0		
Okřovací centrum	28 683	471	28 212	6090%	2 282	81	2 201	2817%	76	3061%	0	0	0	1	270	28	252	106	100%	0		

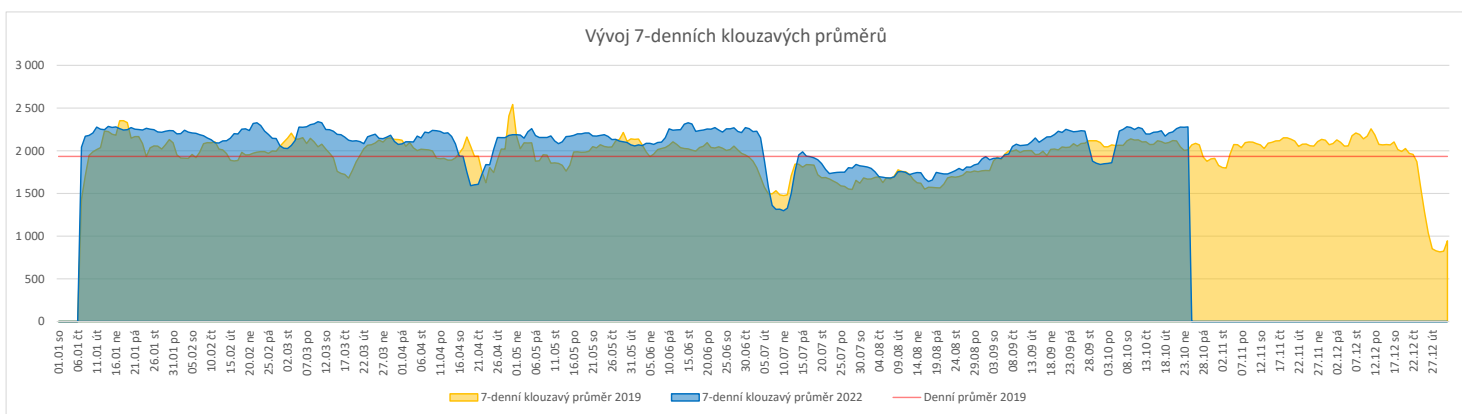
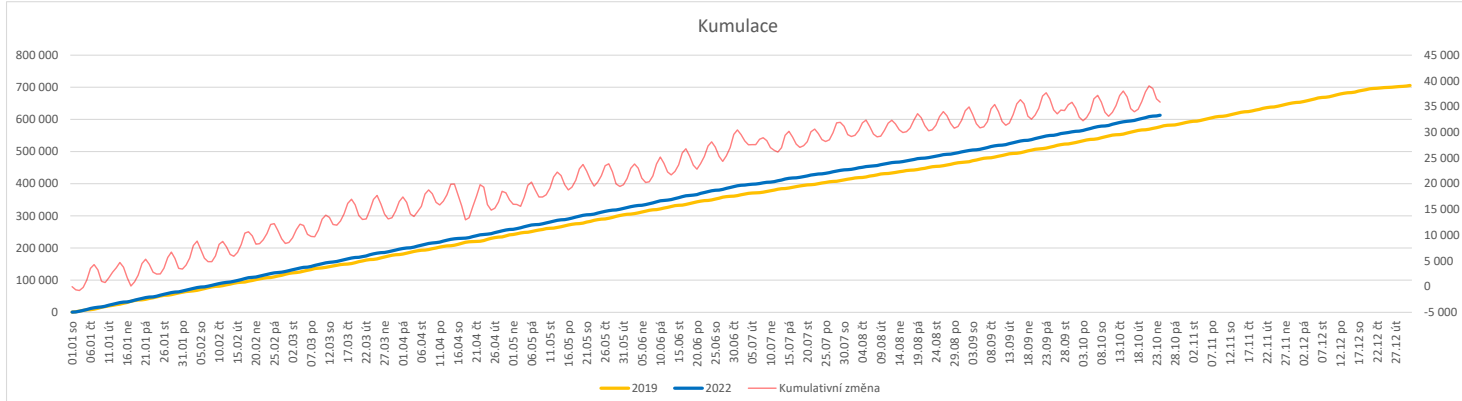


Legenda:
Denní report počtu ambulantních vyšetření obsahuje všechny ambulantně ošetřená rodná čísla v daný den na konkrétní klinice.
Kumulativní počet ambulantních vyšetření od začátku roku je srovnáván se stejným obdobím referenčního roku. Ve stejné logice je srovnáván kumulativní počet posledních 30 dnů.
Ukazatel Pr7d22/7d19: průměrný počet ambulantně vyšetřených pacientů za posledních 7 dní je srovnáván se 7-denním průměrem referenčního roku 2019.
Ukazatel 'Referenční cíl' do konce roku: vyjadřuje počet ambulantně vyšetřených pacientů, který je nutno splnit do konce roku 2022 pro dosažení produkce referenčního roku 2019. Pokud byl vykázan v aktuálním roce do dne reportu vyšší objem péče, zůstává 'Referenční cíl' shodný s výkonností referenčního roku.
Referenční cíl se může lišit od 'produkčního cíle', který je uveden v měsíčním reportingu a reflektuje výsledky jednání hospodářských schůzek.
Ukazatel Týdenní navýšení: Navýšení týdenního počtu ambulantních vyšetření ve zbývajícím období do konce roku ke splnění 'Referenčního cíle'.

Poznámka:
60 - Oddělení urgentního příjmu V počtech ambulantních vyšetření nejsou započítány vyšetření na pracovištích Antigenní testy a Odběrové místo.

Vývoj počtu laboratorních výkonů evidovaných v OpenLIMS a žádanků evidovaných v LIMS (RČ/den/klinika) k datu 24.10.2022

	Od počátku roku				Období posledních 30 dnů				Posledních 7 dní do 24.10.2022							Referenční cíl do konce roku	Týdenní navýšení			
	2022	2019	2022/2019	106%	2022	2019	2022/2019	97%	Pr7d22/7d19	Po 24	Ne 23	So 22	Pa 21	Čt 20	St 19			Út 18		
FNOL CELKEM	590 390	559 150	31 240	106%	62 121	64 095	-1 974	97%	268	113%	1 864	696	1 854	2 665	2 598	2 825	2 795	128 473	84%	0
28 - Ústav lékařské genetiky	1 931	1 989	-58	97%	227	181	46	125%	3	143%	26	0	0	7	10	9	14	423	116%	7
32 - Hemato-onkologická klinika	201 729	192 427	9 302	105%	21 398	22 078	-680	97%	76	111%	1 050	253	285	848	911	949	948	42 408	100%	0
33 - Oddělení klinické biochemie	279 456	274 295	5 161	102%	30 096	31 971	-1 875	94%	101	110%	293	330	1 420	1 309	1 231	1 458	1 392	61 223	100%	0
35 - Transfúzní oddělení	18 295	19 162	-867	95%	1 921	2 126	-205	90%	3	104%	72	66	62	81	83	74	40	5 066	121%	97
38 - Ústav soudního lékařství a medicínského práva	3 275	2 593	682	126%	341	301	40	113%	5	246%	0	0	0	59	1	4	0	810	100%	0
40 - Ústav mikrobiologie	85 704	68 684	17 020	125%	8 138	7 438	700	109%	58	125%	423	47	87	361	362	331	401	14 492	100%	0


Legenda:

Denní report obsahuje množství laboratorních výkonů ve vyjádření RČ/den/klinika evidovaných v systému OpenLIMS.

U klinik 28 a 40 jsou zdrojem obdržené žádanky ve vyjádření RČ/den/klinika evidovaných v systému LIMS.

Kumulativní počet laboratorních výkonů od začátku roku je srovnáván se stejným obdobím referenčního roku. Ve stejné logice je srovnáván kumulativní počet posledních 30 dnů.

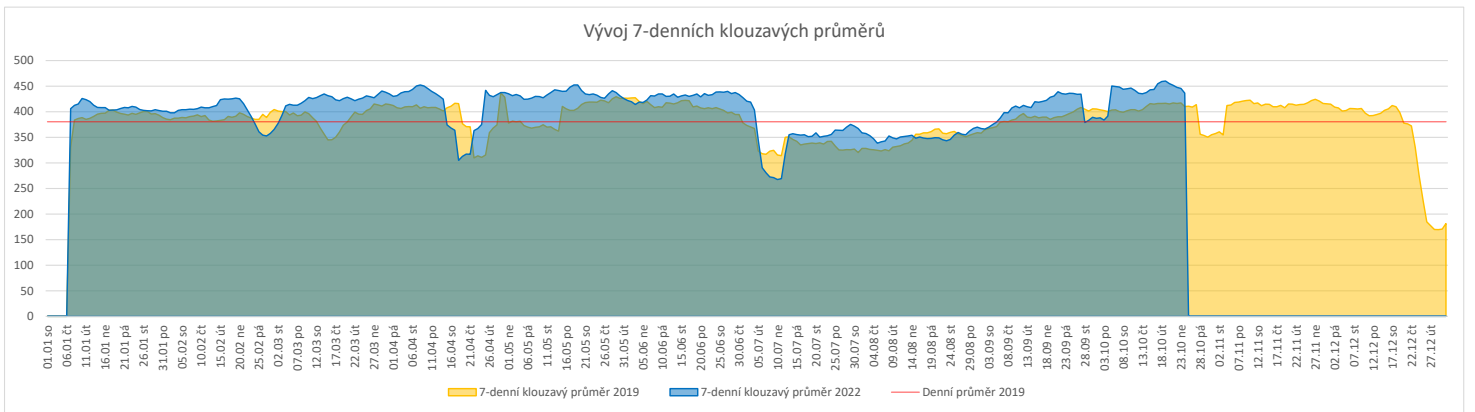
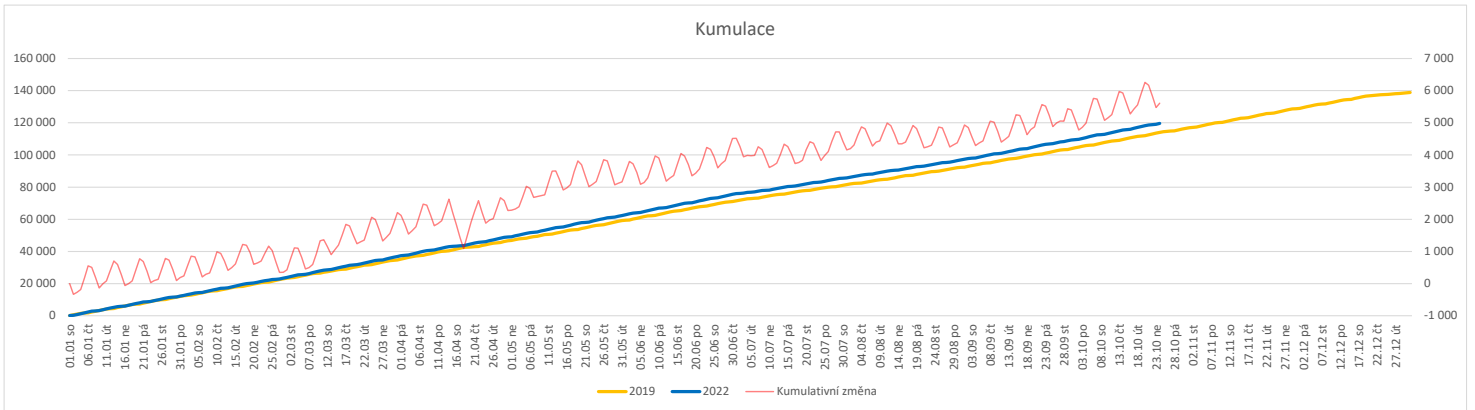
Ukazatel Pr7d22/7d19: průměrný počet laboratorních výkonů za posledních 7 dní je srovnán se 7-denním průměrem referenčního roku 2019.

Ukazatel 'Referenční cíl' do konce roku: vyjadřuje počet laboratorních výkonů, který je nutno splnit do konce roku 2022 pro dosažení produkce referenčního roku 2019. Pokud byl vykázan v aktuálním roce do dne reportu vyšší objem péče, zůstává 'Referenční cíl' shodný s výkonností referenčního roku.

Referenční cíl se může lišit od 'produkčního cíle', který je uveden v měsíčním reportingu a reflektuje výsledky jednání hospodářských schůzek.

Ukazatel Týdenní navýšení: Navýšení týdenního počtu laboratorních výkonů ve zbývajícím období do konce roku ke splnění 'Referenčního cíle'.

	Od počátku roku				Období posledních 30 dnů				Posledních 7 dní do 24.10.2022							Referenční cíl do konce roku	Týdenní navýšení			
	2022	2019	2022/2019	105%	2022	2019	2022/2019	101%	Pr7d22/7d19	Po 24	Ne 23	So 22	Pa 21	Čt 20	St 19			Út 18		
FNOL CELKEM	119 672	114 032	5 640	105%	13 029	12 936	93	101%	26	106%	590	169	186	492	489	557	571	24 841	100%	0
22 - Klinika nukleární medicíny	8 354	8 567	-213	98%	869	966	-97	90%	1	103%	38	0	17	40	39	46	45	1 923	112%	24
34 - Radiologická klinika	111 318	105 465	5 853	106%	12 160	11 970	190	102%	25	107%	552	169	169	452	450	511	526	23 131	100%	0


Legenda:

Denní report obsahuje množství RDG výkonů ve vyjádření RČ/den/klinika.

Kumulativní počet RDG výkonů od začátku roku je srovnáván se stejným obdobím referenčního roku. Ve stejné logice je srovnáván kumulativní počet posledních 30 dnů.

Ukazatel Pr7d22/7d19: průměrný počet RDG výkonů za posledních 7 dní je srovnán se 7-denním průměrem referenčního roku 2019.

Ukazatel 'Referenční cíl' do konce roku: vyjadřuje počet RDG výkonů, který je nutno splnit do konce roku 2022 pro dosažení produkce referenčního roku 2019. Pokud byl vykázan v aktuálním roce do dne reportu vyšší objem péče, zůstává 'Referenční cíl' shodný s výkonností referenčního roku.

Referenční cíl se může lišit od 'produkčního cíle', který je uveden v měsíčním reportingu a reflektuje výsledky jednání hospodářských schůzek.

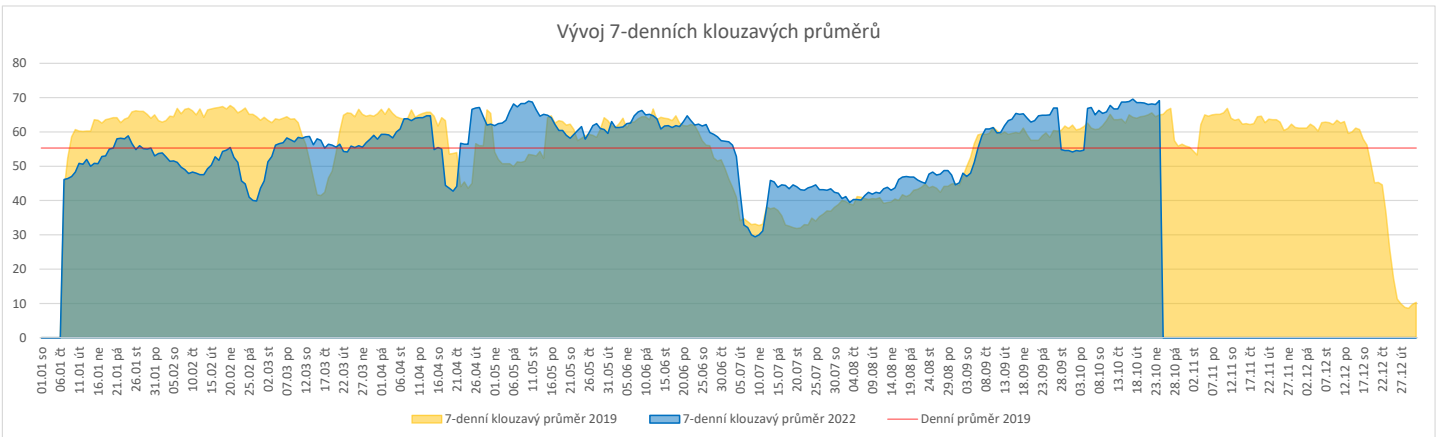
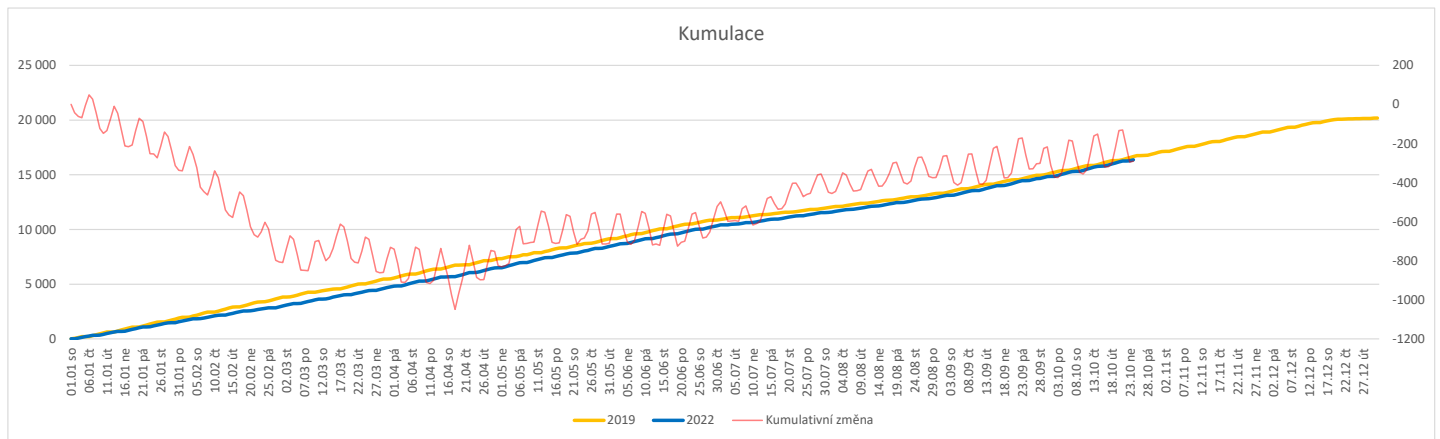
Ukazatel Týdenní navýšení: Navýšení týdenního počtu RDG výkonů ve zbývajícím období do konce roku ke splnění 'Referenčního cíle'.

Poznámka:

34 - Radiologická klinika

V počtech RDG vyšetření nejsou započítána mamografická vyšetření.

	Od počátku roku				Období posledních 30 dnů				Posledních 7 dní do 24.10.2022							Referenční cíl do konce roku	Týdenní navýšení			
	2022	2019	2022/2019	%	2022	2019	2022/2019	%	Pr7d22/7d19	Po 24	Ne 23	So 22	Pa 21	Čt 20	St 19			Út 18		
FNOL CELKEM (bez vlivu klinik s počtem operací 2019 v MEDIX=0)	16 176	16 660	-484	97%	1 896	2 029	-133	93%	3	105%	95	7	14	81	92	88	101	4 010	114%	54
01 - I. interní klinika - kardiologická	171	0	171	0%	14	0	14	0%	0	0%	1	0	0	0	4	0	0	1	100%	0
04 - I. chirurgická klinika	2 562	2 671	-109	96%	311	327	-16	95%	0	101%	12	2	4	12	18	13	14	655	120%	13
05 - II. chirurgická klinika - cévně-transplantační	958	1 022	-64	94%	106	123	-17	86%	1	118%	7	0	0	4	5	5	5	280	130%	8
06 - Neurochirurgická klinika	1 576	1 439	137	110%	155	163	-8	95%	1	113%	5	0	1	5	12	7	6	328	100%	0
07 - Klinika anesteziologie, resuscitace a intenzivní medicíny	0	0	0	0%	0	0	0	0%	0	0%	0	0	0	0	0	0	0	0	0%	0
08 - Porodnicko-gynekologická klinika	2 031	2 059	-28	99%	233	243	-10	96%	-0	95%	16	0	4	10	11	8	8	469	106%	4
10 - Dětská klinika	254	293	-39	87%	23	38	-15	61%	-1	67%	0	0	0	4	0	4	0	99	165%	5
11 - Ortopedická klinika	2 302	2 370	-68	97%	276	310	-34	89%	1	114%	13	1	0	11	15	17	22	580	113%	8
12 - Urologická klinika	1 504	1 611	-107	93%	143	187	-44	76%	-2	62%	6	0	0	0	7	10	453	131%	12	
13 - Otolaryngologická klinika	1 251	1 252	-1	100%	177	157	20	113%	2	143%	13	0	1	14	9	8	12	243	100%	1
14 - Oční klinika	235	192	43	122%	36	29	7	124%	0	113%	5	0	0	0	3	0	1	49	100%	0
21 - Onkologická klinika	19	0	19	0%	1	0	1	0%	0	0%	0	0	0	0	0	0	1	0	0%	0
25 - Klinika ústní, čelistní a obličejové chirurgie	446	455	-9	98%	78	55	23	142%	2	185%	2	0	0	5	6	4	7	116	108%	1
29 - Oddělení plastické a estetické chirurgie	519	603	-84	86%	62	72	-10	86%	0	107%	1	1	0	3	3	3	4	208	168%	10
31 - Traumatologická klinika	1 770	1 802	-32	98%	203	228	-25	89%	-1	86%	11	1	3	9	6	11	7	410	108%	4
34 - Radiologická klinika	48	44	4	109%	3	4	-1	75%	-0	50%	0	0	0	0	0	1	4	100%	0	
47 - Centrální operační sály	96	243	-147	40%	22	17	5	129%	0	300%	0	1	1	1	0	0	0	188	459%	17
50 - Kardiochirurgická klinika	624	604	20	103%	68	76	-8	89%	0	113%	4	1	0	3	4	1	4	132	100%	0


Legenda:

Denní report počtu operací obsahuje všechny uvedené oddělení prováděné operace v daný den na sálech, které jsou evidované v MEDIX.

Kumulativní počet operací od začátku roku je srovnáván se stejným obdobím referenčního roku. Ve stejné logice je srovnáván kumulativní počet posledních 30 dní.

Ukazatel Pr7d22/7d19: průměrný počet operací za posledních 7 dní je srovnán se 7-denním průměrem referenčního roku 2019.

Ukazatel 'Referenční cíl' do konce roku: vyjadřuje počet operací, který je nutno splnit do konce roku 2022 pro dosažení produkce referenčního roku 2019. Pokud byl vykázan v aktuálním roce do dne reportu vyšší objem péče, zůstává 'Referenční cíl' shodný s výkonností referenčního roku.

Referenční cíl' se může lišit od 'produkčního cíle', který je uveden v měsíčním reportingu a reflektuje výsledky jednání hospodářských schůzek.

Ukazatel Týdenní navýšení: Navýšení týdenního počtu operací ve zbývajícím období do konce roku ke splnění 'Referenčního cíle'.

Využití operačních sálů dětské kliniky dle operujících klinik k datu 24.10.2022

	Od počátku roku				Období posledních 30 dnů				Posledních 7 dní od do 24.10.2022								Referenční cíl do konce roku		Týdenní navýšení	
	2022	2019	2022/2019	%	2022	2019	2022/2019	%	Pr7d22/7d19	%	Po 24	Ne 23	So 22	Pa 21	Čt 20	St 19	Út 18	122		203%
	1 343	1 446	-103	93%	182	190	-8	96%	-1	98%	11	0	0	10	6	11	11	417		133%
FNOL CELKEM	1 343	1 446	-103	93%	182	190	-8	96%	-1	98%	11	0	0	10	6	11	11	417	133%	12
04 - I. chirurgická klinika	219	281	-62	78%	23	49	-26	47%	-7	46%	0	0	0	0	6	0	0	122	203%	7
05 - II. chirurgická klinika - cévně-transplantační	11	17	-6	65%	1	1	0	100%	0	0%	0	0	0	0	0	0	0	8	400%	1
06 - Neurochirurgická klinika	2	0	2	0%	0	0	0	0%	0	0%	0	0	0	0	0	0	0	0	0%	0
08 - Porodnicko-gynekologická klinika	0	0	0	0%	0	0	0	0%	0	0%	0	0	0	0	0	0	0	0	0%	0
10 - Dětská klinika	254	293	-39	87%	23	38	-15	61%	-4	67%	0	0	0	4	0	4	0	99	165%	5
11 - Ortopedická klinika	88	31	57	284%	10	2	125%	1	125%	0	0	0	0	0	5	0	0	11	100%	0
12 - Urologická klinika	302	351	-49	86%	35	42	-7	83%	-3	57%	0	0	0	0	0	4	0	131	160%	6
13 - Otolaryngologická klinika	292	309	-17	94%	63	32	31	197%	11	222%	7	0	0	6	0	0	7	76	129%	2
14 - Oční klinika	85	55	30	155%	13	7	6	186%	-2	60%	3	0	0	0	0	0	0	19	100%	0
25 - Klinika ústní, čelistní a obličejové chirurgie	4	4	0	100%	0	0	0	0%	0	0%	0	0	0	0	0	0	0	0	0%	0
29 - Oddělení plastické a estetické chirurgie	70	76	-6	92%	9	8	1	113%	1	0%	1	0	0	0	0	0	0	18	150%	1
31 - Traumatologická klinika	15	29	-14	52%	5	5	0	100%	2	0%	0	0	0	0	0	2	0	23	256%	2
47 - Centrální operační sály	1	0	1	0%	0	0	0	0%	0	0%	0	0	0	0	0	0	0	0	0%	0
50 - Kardiochirurgická klinika	0	0	0	0%	0	0	0	0%	0	0%	0	0	0	0	0	0	0	0	0%	0

