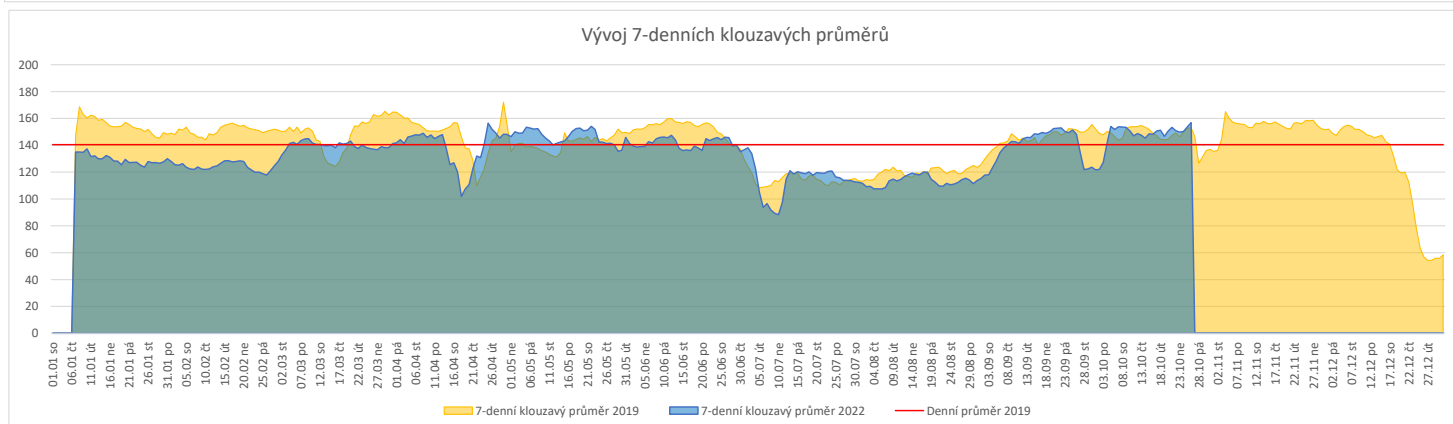
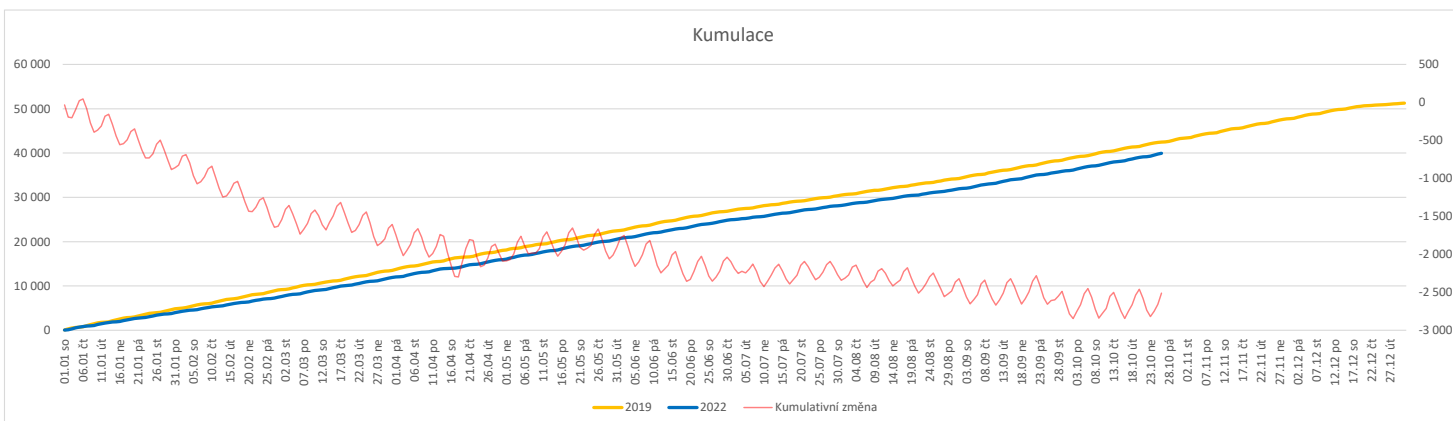


Vývoj počtu pacientů přijatých k hospitalizaci (RČ/den/klinika) k datu 26.10.2022

	Od počátku roku				Období posledních 30 dnů				Posledních 7 dní do 26.10.2022							Referenční cíl do konce roku	Týdenní navýšení			
	2022	2019	2022/2019	94%	2022	2019	2022/2019	103%	Pr7d22/Pr7d19	St 26	Út 25	Po 24	Ne 23	So 22	Pa 21			Čt 20		
FNOL CELKEM - bez překladů vč. COVID+ (kliniky níže vč. překladů)	39 948	42 458	-2 510	94%	4 663	4 515	148	103%	4	102%	194	209	246	104	44	122	179	11 323	128%	279
Chirurgické obory	20 378	21 610	-1 232	94%	2 451	2 336	115	105%	1	101%	99	112	117	69	27	47	100	5 583	128%	137
04 - I. chirurgická klinika	2 969	3 289	-320	90%	366	355	11	103%	2	115%	17	16	20	9	4	2	18	971	149%	36
05 - II. chirurgická klinika - cévně-transplantační	1 291	1 451	-160	89%	139	156	-17	89%	-0	97%	5	8	3	4	0	2	9	444	156%	18
06 - Neurochirurgická klinika	1 592	1 476	116	108%	166	165	1	101%	-0	97%	8	8	5	2	1	5	8	309	100%	0
08 - Porodnicko-gynekologická klinika	3 528	3 530	-2	100%	409	383	26	107%	-1	96%	13	10	25	9	7	13	13	742	100%	1
10 - Dětská klinika	3 706	3 826	-120	97%	448	428	20	105%	-2	90%	14	21	19	16	4	9	16	898	115%	14
11 - Ortopedická klinika	2 104	2 295	-191	92%	282	270	12	104%	0	105%	14	16	12	11	1	0	12	651	142%	22
12 - Urologická klinika	1 565	1 767	-202	89%	159	184	-25	86%	-1	80%	6	9	7	5	3	4	2	554	157%	23
13 - Otolaryngologická klinika	987	1 172	-185	84%	115	127	-12	91%	1	119%	3	7	8	4	3	1	6	407	183%	21
14 - Oční klinika	851	747	104	114%	124	68	56	182%	2	159%	9	7	3	1	2	5	8	141	100%	0
25 - Klinika ústní, čelistní a obličejové chirurgie	776	985	-209	79%	100	109	-9	92%	1	116%	5	6	6	2	1	4	5	426	196%	24
29 - Oddělení plastické a estetické chirurgie	0	0	0	0%	0	0	0	0%	0	0%	0	0	0	0	0	0	0	0	0%	0
31 - Traumatologická klinika	1 725	1 978	-253	87%	215	212	3	101%	-2	76%	7	8	7	7	3	3	7	630	167%	29
50 - Kardiologická klinika	642	634	8	101%	74	71	3	104%	0	108%	2	1	6	2	0	1	2	120	100%	0
Interní a komplexní obory	19 570	20 848	-1 278	94%	2 212	2 179	33	102%	3	104%	95	97	129	35	17	75	79	5 740	125%	142
01 - I. interní klinika - kardiologická	4 093	4 323	-230	95%	438	426	12	103%	1	105%	26	16	22	10	0	14	17	1 154	125%	26
02 - II. interní klinika gastroenterologie a geriatry	2 598	2 287	311	114%	273	249	24	110%	1	113%	13	19	9	5	1	13	8	518	100%	0
03 - III. interní klinika - nefrologická, revmatologická a endokrinologická	2 440	2 436	4	100%	267	238	29	112%	0	102%	12	5	23	3	3	5	9	513	100%	0
07 - Klinika anesteziologie, resuscitace a intenzivní medicíny	1 348	1 501	-153	90%	149	178	-29	84%	-1	77%	3	5	8	1	2	4	4	463	149%	17
09 - Novorozenecké oddělení	2 047	2 084	-37	98%	204	213	-9	96%	-2	79%	2	10	12	4	4	4	8	491	108%	5
15 - Oddělení alergologie a kl. imun.	0	0	0	0%	0	0	0	0%	0	0%	0	0	0	0	0	0	0	0	0%	0
16 - Klinika plicních nemocí a tuberkulózy	2 555	2 758	-203	93%	296	294	2	101%	4	153%	14	8	16	3	5	19	10	791	135%	23
17 - Neurologická klinika	1 744	2 296	-552	76%	237	276	-39	86%	-2	75%	8	11	9	7	1	6	10	1 068	207%	62
18 - Klinika psychiatrie	930	1 045	-115	89%	110	111	-1	99%	1	167%	3	5	6	2	3	5	1	316	157%	13
19 - Klinika pracovního lékařství	0	0	0	0%	0	0	0	0%	0	0%	0	0	0	0	0	0	0	0	0%	0
20 - Klinika chorob kožních a pohlavních	518	572	-54	91%	67	54	13	124%	1	142%	4	2	5	0	2	3	1	188	140%	6
21 - Onkologická klinika	1 716	1 842	-126	93%	205	205	0	100%	-0	98%	9	13	14	0	0	6	11	555	129%	14
22 - Klinika nukleární medicíny	270	269	1	100%	33	29	4	114%	-1	50%	4	0	1	0	0	0	0	56	100%	0
26 - Oddělení rehabilitace	651	705	-54	92%	87	62	25	140%	0	113%	1	3	11	0	0	2	1	170	147%	6
27 - Klinika tělovýchovného lékařství a kardiovaskulární rehabilitace	0	0	0	0%	0	0	0	0%	0	0%	0	0	0	0	0	0	0	0	0%	0
30 - Oddělení geriatry	581	546	35	106%	67	61	6	110%	0	106%	3	5	3	0	0	4	2	109	100%	0
32 - Hemato-onkologická klinika	789	944	-155	84%	81	88	-7	92%	-0	96%	3	8	4	0	1	3	6	330	189%	18
36 - Oddělení klinické logopedie	0	0	0	0%	0	0	0	0%	0	0%	0	0	0	0	0	0	0	0	0%	0
39 - Oddělení klinické psychologie	0	0	0	0%	0	0	0	0%	0	0%	0	0	0	0	0	0	0	0	0%	0
60 - Oddělení urgentního příjmu	0	0	0	0%	0	0	0	0%	0	0%	0	0	0	0	0	0	0	0	0%	0


Legenda:

Denní report počtu pacientů přijatých k hospitalizaci čerpá z chorobopisů MEDEA.

Na úrovni kliniky obsahuje veškeré příjmy na lůžko dotčené kliniky, včetně hospitalizací přeložených z jiných klinik (ne však příjmy z jiných středisek v rámci dané kliniky).

Na úrovni FNOL celkem obsahuje pouze externí příjmy, vyloučeny jsou veškeré překlady v rámci FNOL.

Kumulativní počet pacientů přijatých k hospitalizaci od začátku roku je srovnáván se stejným obdobím referenčního roku. Ve stejné logice je srovnáván kumulativní počet posledních 30 dnů.

Ukazatel Pr7d22/Pr7d19: průměrný počet pacientů přijatých k hospitalizaci za posledních 7 dní aktuálního období je srovnán se 7-denním průměrem referenčního roku 2019.

Ukazatel 'Referenční cíl' do konce roku: vyjadřuje počet pacientů přijatých k hospitalizaci, který je nutno splnit do konce roku 2022 pro dosažení produkce referenčního roku 2019. Pokud byl vykázan v aktuálním roce do dne reportu vyšší objem péče, zůstává 'Referenční cíl' shodný s výkonností referenčního roku.

Referenční cíl se může lišit od "produkčního cíle", který je uveden v měsíčním reportingu a reflektuje výsledky jednání hospodářských schůzek.

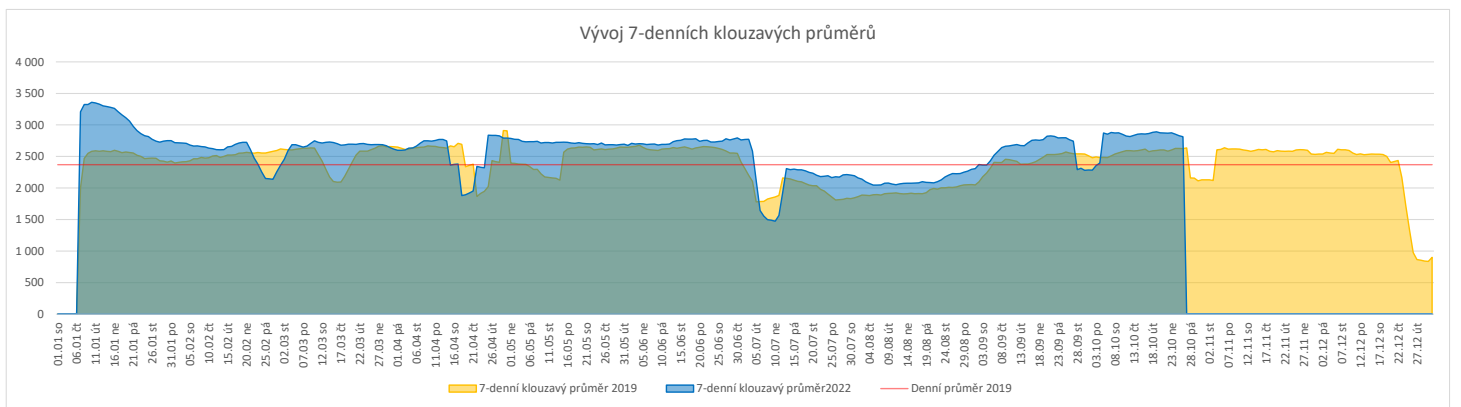
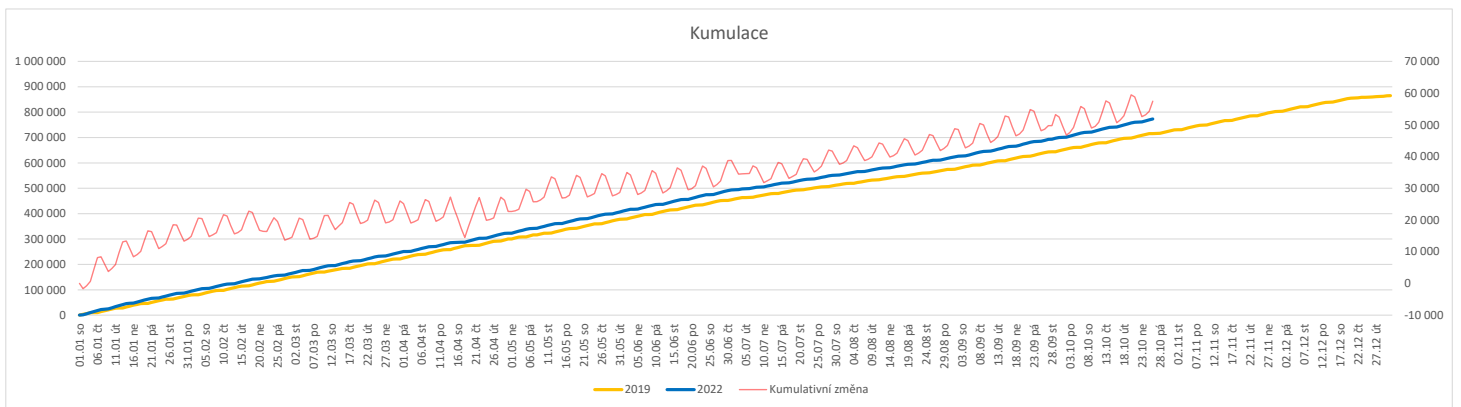
Ukazatel Týdenní navýšení: Navýšení týdenního počtu přijatých pacientů k hospitalizaci ve zbývajícím období do konce roku ke splnění 'Referenčního cíle'.

Poznámka:

01 - I. interní klinika - kardiologická

V počtech přijatých pacientů nejsou započítány hodnoty covid+ oddělení Franze Josefa

	Od počátku roku				Období posledních 30 dnů				Posledních 7 dní do 26.10.2022								Referenční cíl do konce roku	Týdenní navýšení		
	2022	2019	2022/2019	108%	2022	2019	2022/2019	112%	Pr7d22/7d19	St 26	Út 25	Po 24	Ne 23	So 22	Pa 21	Čt 20				
FNOL CELKEM	773 159	715 671	57 488	108%	87 915	78 591	9 324	112%	189	107%	3 677	4 116	3 892	539	494	3 174	3 807	149 362	100%	0
01 - I. interní klinika - kardiologická	20 008	23 897	-3 889	84%	2 611	2 816	-205	93%	-3	97%	138	130	141	10	3	89	121	9 083	175%	433
02 - II. interní klinika gastroenterologie (bez geriatry)	27 774	22 019	5 755	126%	2 978	2 522	456	118%	16	122%	123	138	124	1	3	124	125	4 638	100%	0
03 - III. interní klinika - nefrologická, revmatologická a endokrinologická	38 616	35 164	3 452	110%	4 357	3 943	414	110%	3	102%	189	204	181	5	8	218	174	7 205	100%	0
04 - I. chirurgická klinika	20 236	20 170	66	100%	2 504	2 320	184	108%	8	112%	102	81	99	20	12	105	119	4 283	100%	0
05 - II. chirurgická klinika - cévně-transplantační	9 646	9 836	-190	98%	1 100	1 085	15	101%	-0	99%	59	46	40	3	1	45	51	2 219	109%	22
06 - Neurochirurgická klinika	10 539	8 917	1 622	118%	1 217	947	270	129%	5	115%	38	44	66	10	26	40	52	1 810	100%	0
07 - Klinika anesteziologie, resuscitace a intenzivní medicíny	24 040	25 049	-1 009	96%	2 918	2 832	86	103%	0	100%	144	134	143	4	3	117	138	6 120	120%	113
08 - Porodnicko-gynekologická klinika	24 114	27 051	-2 937	89%	2 646	2 920	-274	91%	-9	91%	87	140	119	14	20	122	126	8 543	152%	327
09 - Novorozenecké oddělení	2 141	1 828	313	117%	220	216	4	102%	-1	84%	8	8	9	2	1	4	11	364	100%	0
10 - Dětská klinika	40 358	37 807	2 551	107%	4 722	4 124	598	115%	13	109%	232	201	186	54	45	183	209	8 958	100%	0
11 - Ortopedická klinika	34 171	29 955	4 216	114%	4 108	3 599	509	114%	23	119%	210	168	240	13	2	165	180	6 406	100%	0
12 - Urologická klinika	30 221	30 762	-541	98%	3 211	3 270	-59	98%	-42	63%	121	133	160	0	5	50	28	7 014	108%	61
13 - Otolaryngologická klinika	35 369	30 064	5 305	118%	4 185	2 963	1 222	141%	41	140%	151	208	176	66	53	146	201	5 775	100%	0
14 - Oční klinika	35 968	33 325	2 643	108%	4 334	3 584	750	121%	20	116%	179	201	216	36	23	138	204	7 139	100%	0
15 - Oddělení alergologie a kl. imun.	20 420	20 398	22	100%	2 264	2 325	-61	97%	-7	91%	118	125	154	0	0	53	92	4 373	100%	0
16 - Klinika plicních nemocí a tuberkulózy	23 802	24 023	-221	99%	2 847	2 590	257	110%	19	126%	134	130	139	0	5	93	143	5 083	105%	25
17 - Neurologická klinika	18 120	19 960	-1 840	91%	2 145	2 132	13	101%	6	110%	78	136	112	1	1	43	99	5 823	146%	205
18 - Klinika psychiatrie	14 830	13 845	985	107%	1 619	1 613	6	100%	-0	100%	55	65	70	9	5	74	80	3 217	100%	0
19 - Klinika pracovního lékařství	41 200	14 721	26 479	280%	4 059	1 165	2 894	348%	89	323%	115	321	59	0	0	70	336	2 038	100%	0
20 - Klinika chorob kožních a pohlavních	31 413	31 104	309	101%	3 638	3 488	150	104%	-23	82%	148	189	143	3	5	106	113	6 976	100%	0
21 - Onkologická klinika	56 920	49 088	7 832	116%	6 622	5 435	1 187	122%	27	114%	288	343	310	12	2	294	278	9 882	100%	0
22 - Klinika nukleární medicíny	2 545	2 629	-84	97%	315	341	-26	92%	0	103%	4	23	7	0	1	15	21	709	113%	10
24 - Klinika zubního lékařství	0	0	0	0%	0	0	0	0%	0	0%	0	0	0	0	0	0	0	0	0%	0
25 - Klinika ústní, čelistní a obličejové chirurgie	33 208	34 060	-852	97%	3 327	3 733	-406	89%	-16	87%	139	138	127	73	72	117	106	8 568	111%	95
26 - Oddělení rehabilitace	29 143	28 399	744	103%	3 393	3 232	161	105%	9	109%	156	160	180	9	3	130	147	6 021	100%	0
27 - Klinika tělovýchovného lékařství a kardiovaskulární rehabilitace	21 242	18 440	2 802	115%	2 707	2 159	548	125%	3	103%	85	116	120	0	0	122	109	3 541	100%	0
28 - Ústav lékařské genetiky	4 384	6 205	-1 821	71%	532	580	-48	92%	-1	94%	23	26	29	0	0	18	22	2 800	286%	203
29 - Oddělení plastické a estetické chirurgie	11 807	12 832	-1 025	92%	1 316	1 493	-177	88%	-17	69%	57	57	55	4	1	45	43	3 567	140%	114
30 - Oddělení geriatry	2 017	2 188	-171	92%	246	245	1	100%	3	156%	11	7	23	0	0	10	13	590	141%	19
31 - Traumatologická klinika	15 216	16 134	-918	94%	1 733	1 793	-60	97%	3	105%	97	60	63	2	1	83	91	4 186	128%	102
32 - Hemato-onkologická klinika	22 101	21 717	384	102%	2 515	2 412	103	104%	10	113%	122	113	107	3	1	116	160	4 118	100%	0
33 - Oddělení klinické biochemie	1 029	957	72	108%	115	115	0	100%	-1	74%	2	6	15	0	0	1	2	248	100%	0
35 - Transfúzní oddělení	402	181	221	222%	37	19	18	195%	0	250%	1	3	1	0	0	0	0	32	100%	0
38 - Ústav soudního lékařství a medicinského práva	0	0	0	0%	0	0	0	0%	0	0%	0	0	0	0	0	0	0	0	0%	0
39 - Oddělení klinické psychologie	5 502	5 531	-29	99%	601	633	-32	95%	-4	80%	22	21	19	0	8	15	29	1 096	103%	4
43 - Ústav farmakologie	350	292	58	120%	50	48	2	104%	-1	64%	2	1	3	0	0	1	0	57	100%	0
45 - Sociální oddělení	1 309	1 376	-67	95%	152	162	-10	94%	0	106%	5	8	7	0	0	9	8	368	122%	8
50 - Kardiochirurgická klinika	6 875	5 061	1 814	136%	782	580	202	135%	5	126%	39	32	30	6	1	34	41	1 209	100%	0
60 - Oddělení urgentního příjmu	54 694	50 197	4 497	109%	5 654	5 109	545	111%	7	104%	191	185	213	179	183	131	174	10 771	100%	0
Očkovací centrum	28 959	475	28 484	6097%	2 558	85	2 473	3009%	76	3218%	25	251	0	0	0	1	270	102	100%	0



Legenda:

Denní report počtu ambulantních vyšetření obsahuje všechny ambulantně ošetřené rodná čísla v daný den na konkrétní klinice.
 Kumulativní počet ambulantních vyšetření od začátku roku je srovnáván se stejným obdobím referenčního roku. Ve stejné logice je srovnáván kumulativní počet posledních 30 dnů.
 Ukazatel Pr7d22/7d19: průměrný počet ambulantně vyšetřených pacientů za posledních 7 dní je srovnáván se 7-denním průměrem referenčního roku 2019.
 Ukazatel 'Referenční cíl' do konce roku: vyjadřuje počet ambulantně vyšetřených pacientů, který je nutno splnit do konce roku 2022 pro dosažení produkce referenčního roku 2019. Pokud byl vykázan v aktuálním roce do dne reportu vyšší objem péče, zůstává 'Referenční cíl' shodný s výkonností referenčního roku.
 Referenční cíl se může lišit od 'produkčního cíle', který je uveden v měsíčním reportingu a reflektuje výsledky jednání hospodářských schůzek.
 Ukazatel Týdenní navýšení: Navýšení týdenního počtu ambulantních vyšetření ve zbývajícím období do konce roku ke splnění 'Referenčního cíle'.

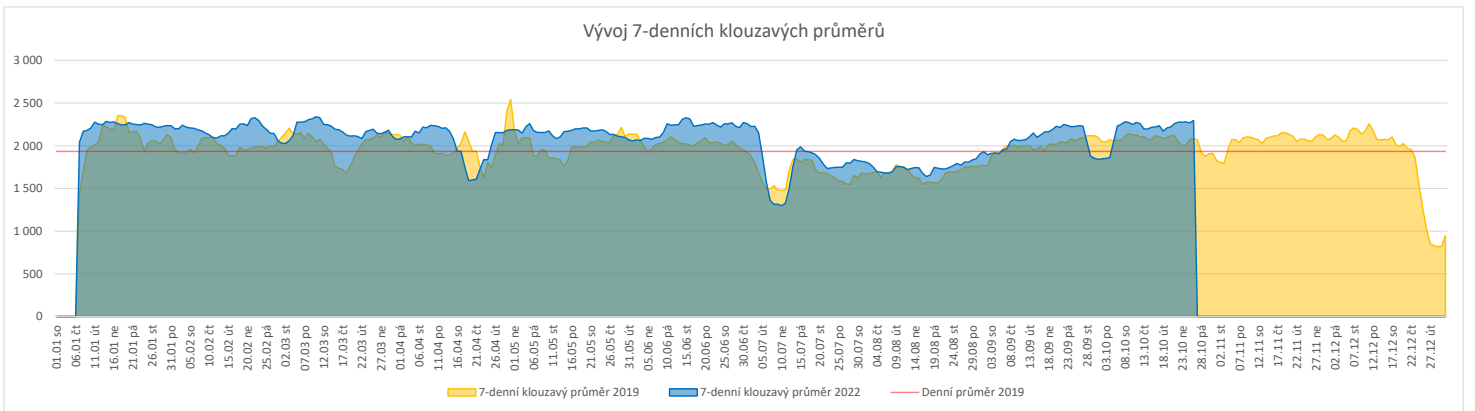
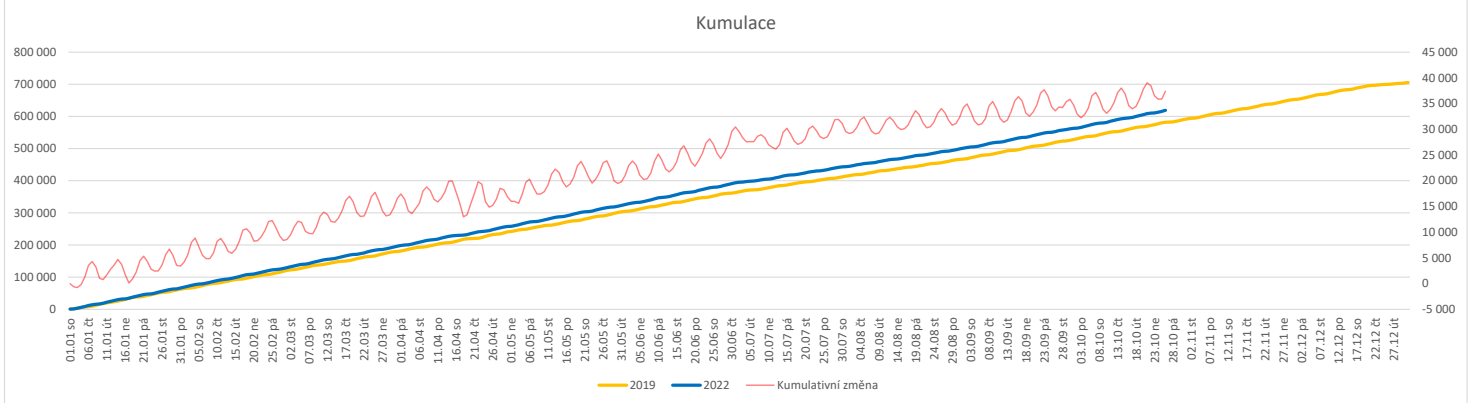
Poznámka:

60 - Oddělení urgentního příjmu

V počtech ambulantních vyšetření nejsou započítány vyšetření na pracovištích Antigenní testy a Odběrové místo.

Vývoj počtu laboratorních výkonů evidovaných v OpenLIMS a žádanků evidovaných v LIMS (RČ/den/klinika) k datu 26.10.2022

	Od počátku roku				Období posledních 30 dnů				Posledních 7 dní do 26.10.2022							Referenční cíl do konce roku	Týdenní navýšení			
	2022	2019	2022/2019	106%	2022	2019	2022/2019	105%	Pr7d22/7d19	St 26	Út 25	Po 24	Ne 23	So 22	Pa 21			Čt 20		
FNOL CELKEM	596 193	563 215	32 978	106%	65 763	62 806	2 957	105%	209	110%	3 060	2 743	1 864	696	1 854	2 665	2 598	124 039	83%	0
28 - Ústav lékařské genetiky	1 961	1 992	-31	98%	257	166	91	155%	5	187%	14	16	26	0	7	10	393	109%	4	
32 - Hemato-onkologická klinika	203 583	193 436	10 147	105%	22 760	21 316	1 444	107%	65	110%	919	935	1 050	253	285	848	911	41 399	100%	0
33 - Oddělení klinické biochemie	282 358	276 799	5 559	102%	31 594	31 649	-55	100%	70	107%	1 544	1 358	293	330	1 420	1 309	1 231	58 719	100%	0
35 - Transfúzní oddělení	18 429	19 308	-879	95%	1 914	2 125	-211	90%	1	101%	76	58	72	66	62	81	83	4 932	122%	98
38 - Ústav soudního lékařství a medicinského práva	3 414	2 639	775	129%	480	316	164	152%	21	383%	134	5	0	0	59	1	764	100%	0	
40 - Ústav mikrobiologie	86 448	69 041	17 407	125%	8 758	7 234	1 524	121%	59	125%	373	371	423	47	87	361	362	14 135	100%	0


Legenda:

Denní report obsahuje množství laboratorních výkonů ve vyjádření RČ/den/klinika evidovaných v systému OpenLIMS.

U klinik 28 a 40 jsou zdrojem obdržené žádanky ve vyjádření RČ/den/klinika evidovaných v systému LIMS.

Kumulativní počet laboratorních výkonů od začátku roku je srovnáván se stejným obdobím referenčního roku. Ve stejné logice je srovnáván kumulativní počet posledních 30 dnů.

Ukazatel Pr7d22/7d19: průměrný počet laboratorních výkonů za posledních 7 dní je srovnán se 7-denním průměrem referenčního roku 2019.

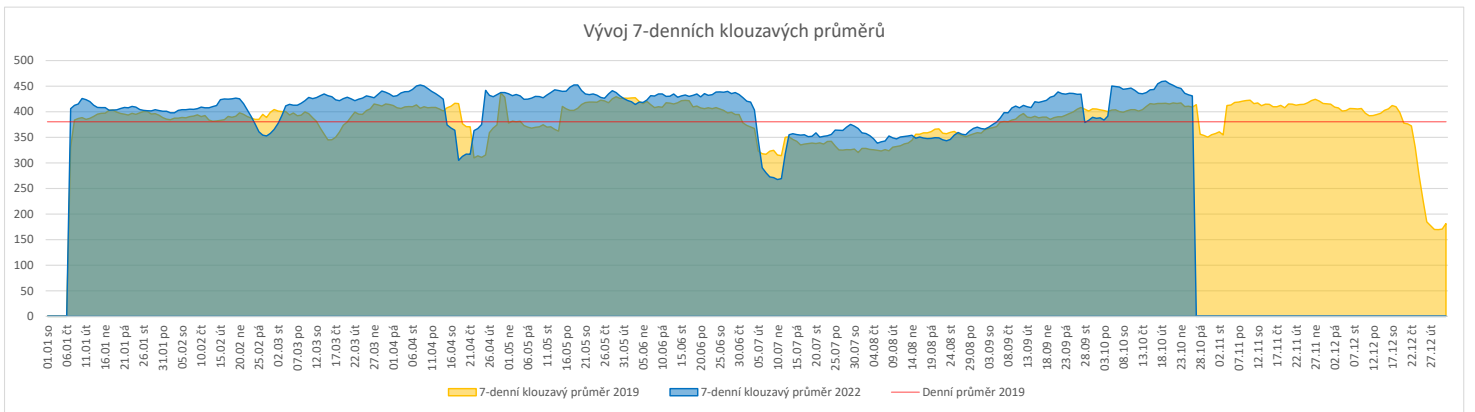
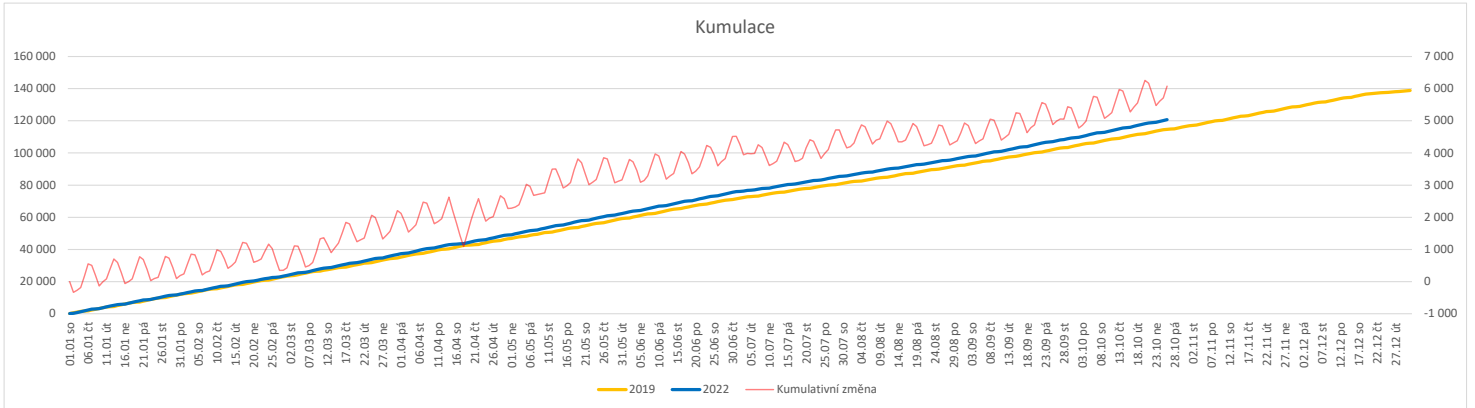
Ukazatel 'Referenční cíl' do konce roku: vyjadřuje počet laboratorních výkonů, který je nutno splnit do konce roku 2022 pro dosažení produkce referenčního roku 2019. Pokud byl vykázan v aktuálním roce do dne reportu vyšší objem péče, zůstává 'Referenční cíl' shodný s výkonností referenčního roku.

Referenční cíl se může lišit od 'produkčního cíle', který je uveden v měsíčním reportingu a reflektuje výsledky jednání hospodářských schůzek.

Ukazatel Týdenní navýšení: Navýšení týdenního počtu laboratorních výkonů ve zbývajícím období do konce roku ke splnění 'Referenčního cíle'.

Vývoj počtu RDG vyšetření (RČ/den/klinika) k datu 26.10.2022

	Od počátku roku				Období posledních 30 dnů				Posledních 7 dní do 26.10.2022							Referenční cíl do konce roku	Týdenní navýšení			
	2022	2019	2022/2019	105%	2022	2019	2022/2019	110%	Pr7d22/7d19	St 26	Út 25	Po 24	Ne 23	So 22	Pa 21			Čt 20		
FNOL CELKEM	120 762	114 655	6 107	105%	13 735	12 540	1 195	110%	22	105%	543	549	589	169	186	492	489	24 218	100%	0
22 - Klinika nukleární medicíny	8 436	8 609	-173	98%	950	934	16	102%	2	105%	46	37	37	0	17	40	39	1 841	110%	20
34 - Radiologická klinika	112 326	106 046	6 280	106%	12 785	11 606	1 179	110%	20	105%	497	512	552	169	169	452	450	22 550	100%	0


Legenda:

Denní report obsahuje množství RDG výkonů ve vyjádření RČ/den/klinika.

Kumulativní počet RDG výkonů od začátku roku je srovnáván se stejným obdobím referenčního roku. Ve stejné logice je srovnáván kumulativní počet posledních 30 dnů.

Ukazatel Pr7d22/7d19: průměrný počet RDG výkonů za posledních 7 dní je srovnán se 7-denním průměrem referenčního roku 2019.

Ukazatel 'Referenční cíl' do konce roku: vyjadřuje počet RDG výkonů, který je nutno splnit do konce roku 2022 pro dosažení produkce referenčního roku 2019. Pokud byl vykázan v aktuálním roce do dne reportu vyšší objem péče, zůstává 'Referenční cíl' shodný s výkonností referenčního roku.

Referenční cíl se může lišit od 'produkčního cíle', který je uveden v měsíčním reportingu a reflektuje výsledky jednání hospodářských schůzek.

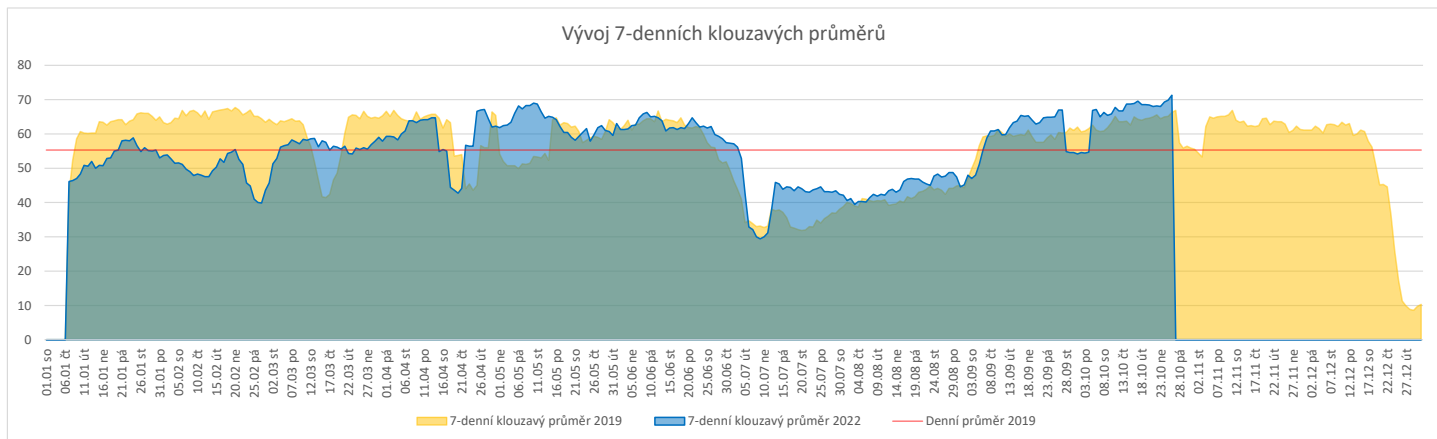
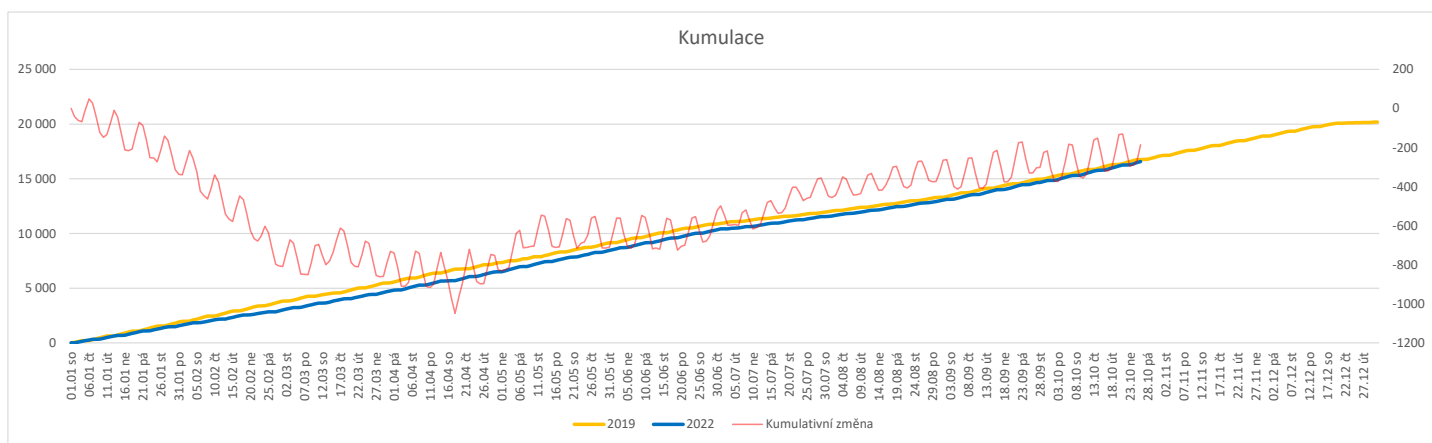
Ukazatel Týdenní navýšení: Navýšení týdenního počtu RDG výkonů ve zbývajícím období do konce roku ke splnění 'Referenčního cíle'.

Poznámka:

34 - Radiologická klinika

V počtech RDG vyšetření nejsou započítána mamografická vyšetření.

	Od počátku roku				Období posledních 30 dnů				Posledních 7 dní do 26.10.2022							Referenční cíl do konce roku	Týdenní navýšení			
	2022	2019	2022/2019	%	2022	2019	2022/2019	%	Pr7d22/7d19	St 26	Út 25	Po 24	Ne 23	So 22	Pa 21			Čt 20		
FNOL CELKEM (bez vlivu klinik s počtem operací 2019 v MEDIX=0)	16 381	16 761	-380	98%	2 084	1 955	129	107%	4	106%	98	106	96	7	14	81	92	3 805	111%	43
01 - I. interní klinika - kardiologická	171	0	171	0%	14	0	14	0%	1	0%	0	0	1	0	0	4	1	100%	0	
04 - I. chirurgická klinika	2 596	2 685	-89	97%	338	322	16	105%	2	115%	17	17	12	2	4	12	18	621	117%	10
05 - II. chirurgická klinika - cévně-transplantační	967	1 025	-58	94%	115	112	3	103%	1	119%	6	3	7	0	0	4	5	271	127%	7
06 - Neurochirurgická klinika	1 589	1 451	138	110%	167	164	3	102%	0	100%	7	6	5	0	1	5	12	316	100%	0
07 - Klinika anesteziologie, resuscitace a intenzivní medicíny	0	0	0	0%	0	0	0	0%	0	0%	0	0	0	0	0	0	0	0	0%	0
08 - Porodnicko-gynekologická klinika	2 048	2 070	-22	99%	248	235	13	106%	0	102%	9	8	16	0	4	10	11	452	105%	3
10 - Dětská klinika	261	293	-32	89%	30	31	-1	97%	1	157%	7	0	0	0	0	4	0	92	153%	4
11 - Ortopedická klinika	2 338	2 383	-45	98%	311	293	18	106%	0	104%	16	20	13	1	0	11	15	544	109%	5
12 - Urologická klinika	1 526	1 619	-93	94%	163	175	-12	93%	-2	68%	7	15	6	0	0	0	0	431	128%	11
13 - Otolaryngologická klinika	1 266	1 265	1	100%	191	159	32	120%	2	127%	6	9	13	0	1	14	9	229	100%	0
14 - Oční klinika	235	193	42	122%	36	28	8	129%	-0	89%	0	0	5	0	0	3	48	100%	0	
21 - Onkologická klinika	19	0	19	0%	1	0	1	0%	0	0%	0	0	0	0	0	0	0	0	0%	0
25 - Klinika ústní, čelistní a obličejové chirurgie	458	458	0	100%	90	52	38	173%	1	167%	4	8	2	0	0	5	6	104	100%	0
29 - Oddělení plastické a estetické chirurgie	524	606	-82	86%	67	68	-1	99%	-0	93%	0	5	1	1	0	3	3	203	168%	10
31 - Traumatologická klinika	1 789	1 816	-27	99%	221	220	1	100%	-1	83%	12	6	12	1	3	9	6	391	107%	3
34 - Radiologická klinika	50	46	4	109%	5	6	-1	83%	0	100%	0	2	0	0	0	0	0	2	100%	0
47 - Centrální operační sály	99	244	-145	41%	23	17	6	135%	1	300%	1	2	0	1	1	1	0	185	463%	17
50 - Kardiochirurgická klinika	635	607	28	105%	79	73	6	108%	1	144%	6	5	4	1	0	3	4	129	100%	0


Legenda:

Denní report počtu operací obsahuje všechny uvedené oddělení prováděné operace v daný den na sálech, které jsou evidované v MEDIX.

Kumulativní počet operací od začátku roku je srovnáván se stejným obdobím referenčního roku. Ve stejné logice je srovnáván kumulativní počet posledních 30 dní.

Ukazatel Pr7d22/7d19: průměrný počet operací za posledních 7 dní je srovnán se 7-denním průměrem referenčního roku 2019.

Ukazatel 'Referenční cíl' do konce roku: vyjadřuje počet operací, který je nutno splnit do konce roku 2022 pro dosažení produkce referenčního roku 2019. Pokud byl vykázan v aktuálním roce do dne reportu vyšší objem péče, zůstává 'Referenční cíl' shodný s výkonností referenčního roku.

Referenční cíl' se může lišit od 'produkčního cíle', který je uveden v měsíčním reportingu a reflektuje výsledky jednání hospodářských schůzek.

Ukazatel Týdenní navýšení: Navýšení týdenního počtu operací ve zbývajícím období do konce roku ke splnění 'Referenčního cíle'.

Využití operačních sálů dětské kliniky dle operujících klinik k datu 26.10.2022

	Od počátku roku				Období posledních 30 dnů				Posledních 7 dní od do 26.10.2022							Referenční cíl do konce roku		Týdenní navýšení		
	2022	2019	2022/2019	%	2022	2019	2022/2019	%	Pr7d22/7d19	%	St 26	Út 25	Po 24	Ne 23	So 22	Pa 21	Čt 20			
FNOL CELKEM	1 364	1 457	-93	94%	203	183	20	111%	-1	98%	12	9	11	0	0	10	6	396	131%	11
04 - I. chirurgická klinika	225	281	-56	80%	29	45	-16	64%	0	100%	0	6	0	0	0	6	6	116	193%	7
05 - II. chirurgická klinika - cévně-transplantační	11	17	-6	65%	1	1	0	100%	0	0%	0	0	0	0	0	0	0	8	400%	1
06 - Neurochirurgická klinika	2	0	2	0%	0	0	0	0%	0	0%	0	0	0	0	0	0	0	0	0%	0
08 - Porodnicko-gynekologická klinika	0	0	0	0%	0	0	0	0%	0	0%	0	0	0	0	0	0	0	0	0%	0
10 - Dětská klinika	261	293	-32	89%	30	31	-1	97%	4	157%	7	0	0	0	4	0	0	92	153%	4
11 - Ortopedická klinika	91	31	60	294%	13	5	8	260%	-1	75%	3	0	0	0	0	0	0	11	100%	0
12 - Urologická klinika	305	353	-48	86%	38	40	-2	95%	-6	33%	0	3	0	0	0	0	0	128	160%	6
13 - Otolaryngologická klinika	292	318	-26	92%	63	41	22	154%	1	108%	0	0	7	0	0	6	0	76	152%	3
14 - Oční klinika	85	55	30	155%	13	7	6	186%	-2	60%	0	0	3	0	0	0	0	19	100%	0
25 - Klinika ústní, čelistní a obličejové chirurgie	4	4	0	100%	0	0	0	0%	0	0%	0	0	0	0	0	0	0	0	0%	0
29 - Oddělení plastické a estetické chirurgie	70	76	-6	92%	9	8	1	113%	1	0%	0	0	1	0	0	0	0	18	150%	1
31 - Traumatologická klinika	17	29	-12	59%	7	5	2	140%	2	0%	2	0	0	0	0	0	0	21	233%	2
47 - Centrální operační sály	1	0	1	0%	0	0	0	0%	0	0%	0	0	0	0	0	0	0	0	0%	0
50 - Kardiochirurgická klinika	0	0	0	0%	0	0	0	0%	0	0%	0	0	0	0	0	0	0	0	0%	0

