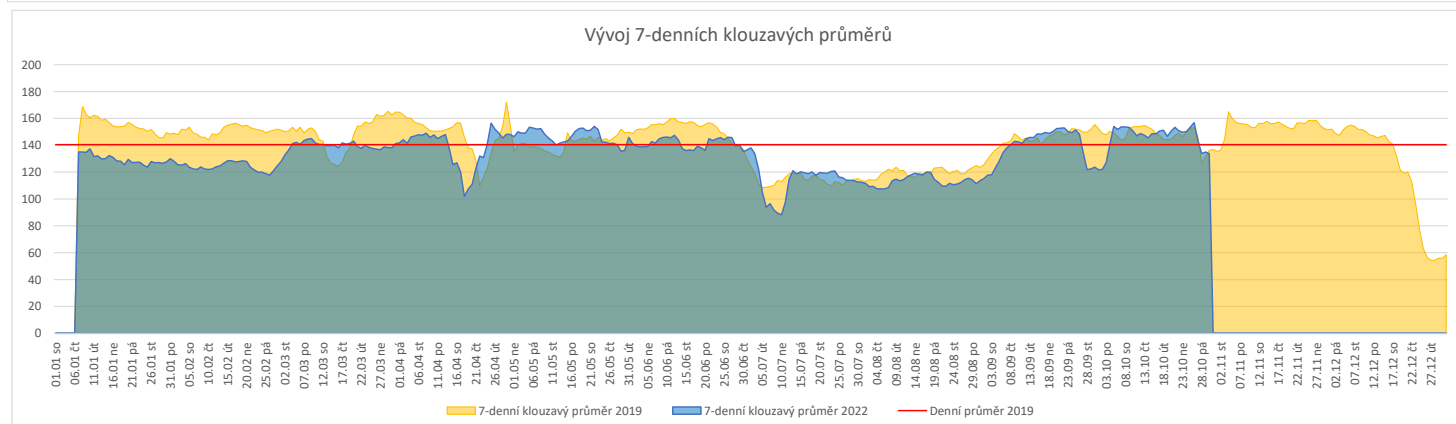
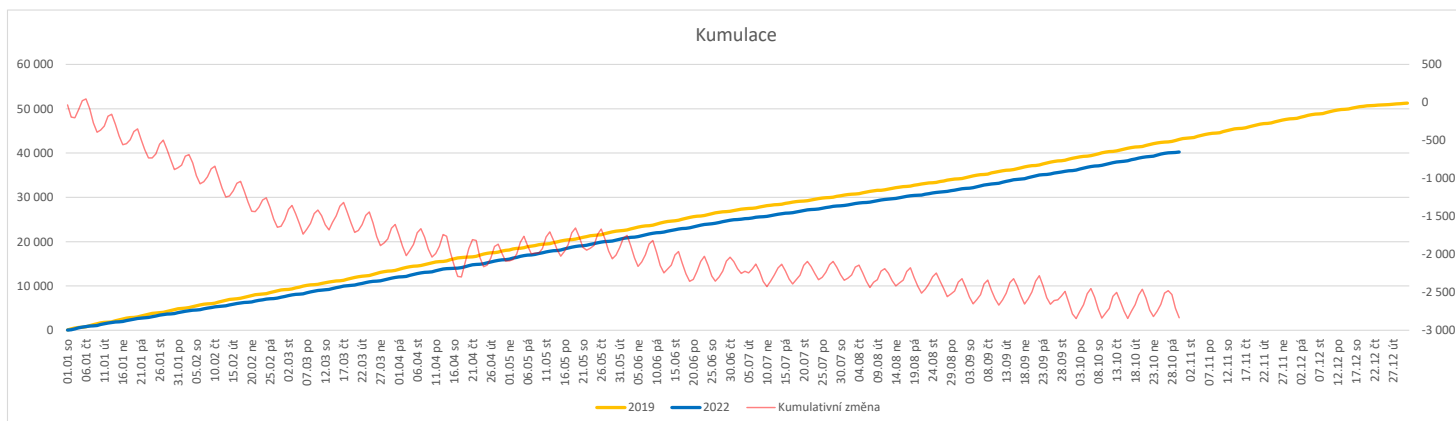


	Od počátku roku			Období posledních 30 dnů			Posledních 7 dní do 30.10.2022							Referenční cíl do konce roku	Týdenní navýšení	
	2022	2019	2022/2019	2022	2019	2022/2019	Pr7d22/Pr7d19	Ne 30	So 29	Pa 28	Čt 27	St 26	Út 25			Po 24
<b>FNOL CELKEM - bez překladů vč. COVID+ (kliniky níže vč. překladů)</b>	<b>40 236</b>	<b>43 072</b>	<b>-2 836</b> 93%	<b>4 354</b>	<b>4 702</b>	<b>-348</b> 93%	<b>-2</b> 98%	<b>95</b>	<b>52</b>	<b>53</b>	<b>88</b>	<b>195</b>	<b>208</b>	<b>246</b>	<b>11 035</b> 135%	<b>355</b>
<b>Chirurgické obory</b>	<b>20 517</b>	<b>21 926</b>	<b>-1 409</b> 94%	<b>2 273</b>	<b>2 428</b>	<b>-155</b> 94%	<b>-1</b> 99%	<b>61</b>	<b>23</b>	<b>24</b>	<b>33</b>	<b>100</b>	<b>111</b>	<b>117</b>	<b>5 444</b> 135%	<b>177</b>
04 - I. chirurgická klinika	2 994	3 342	-348 90%	342	373	-31 92%	1 105%	11	6	3	5	17	16	20	946	158%
05 - II. chirurgická klinika - cévně-transplantační	1 299	1 475	-176 88%	127	163	-36 78%	-1 73%	3	1	1	3	5	8	3	436	168%
06 - Neurochirurgická klinika	1 604	1 501	103 107%	157	174	-17 90%	-1 89%	4	2	1	5	8	8	5	284	100%
08 - Porodnicko-gynekologická klinika	3 552	3 577	-25 99%	384	394	-10 97%	-1 94%	3	8	9	4	13	10	25	718	104%
10 - Dětská klinika	3 734	3 880	-146 96%	414	440	-26 94%	-0 99%	13	4	7	6	15	20	19	870	120%
11 - Ortopedická klinika	2 118	2 330	-212 91%	249	279	-30 89%	1 114%	12	0	1	1	14	16	12	637	150%
12 - Urologická klinika	1 575	1 795	-220 88%	149	198	-49 75%	-1 78%	6	0	1	3	6	9	7	544	168%
13 - Otolaryngologická klinika	992	1 190	-198 83%	111	130	-19 85%	-0 92%	2	1	0	2	3	7	8	402	197%
14 - Oční klinika	857	757	100 113%	123	75	48 164%	1 156%	3	0	0	3	9	7	3	131	100%
25 - Klinika ústní, čelistní a obličejové chirurgie	782	1 001	-219 78%	94	115	-21 82%	0 105%	1	2	1	2	5	6	6	420	209%
29 - Oddělení plastické a estetické chirurgie	0	0	0 0%	0	0	0 0%	0 0%	0	0	0	0	0	0	0	0	0%
31 - Traumatologická klinika	1 732	1 998	-266 87%	194	209	-15 93%	-2 67%	2	1	2	2	7	8	7	623	175%
50 - Kardiologická klinika	648	638	10 102%	70	69	1 101%	1 300%	4	0	1	1	2	1	6	116	100%
<b>Interní a komplexární obory</b>	<b>19 719</b>	<b>21 146</b>	<b>-1 427</b> 93%	<b>2 081</b>	<b>2 274</b>	<b>-193</b> 92%	<b>-2</b> 98%	<b>34</b>	<b>29</b>	<b>29</b>	<b>55</b>	<b>95</b>	<b>97</b>	<b>129</b>	<b>5 591</b> 131%	<b>179</b>
01 - I. interní klinika - kardiologická	4 114	4 381	-267 94%	404	436	-32 93%	-1 91%	7	0	3	11	26	16	22	1 133	131%
02 - II. interní klinika gastroenterologie a geriatry	2 620	2 318	302 113%	261	245	16 107%	1 107%	8	5	7	2	13	19	9	487	100%
03 - III. interní klinika - nefrologická, revmatologická a endokrinologická	2 455	2 474	-19 99%	244	264	-20 92%	-1 90%	1	4	2	8	12	5	23	494	104%
07 - Klinika anesteziologie, resuscitace a intenzivní medicíny	1 359	1 519	-160 89%	141	180	-39 78%	-1 77%	1	1	3	6	3	5	8	452	155%
09 - Novorozenecké oddělení	2 077	2 111	-34 98%	211	213	-2 99%	1 118%	5	7	9	7	2	10	12	461	108%
15 - Oddělení alergologie a kl. imun.	0	0	0 0%	0	0	0 0%	0 0%	0	0	0	0	0	0	0	0	0%
16 - Klinika plicních nemocí a tuberkulózy	2 573	2 800	-227 92%	290	309	-19 94%	0 104%	3	5	3	7	14	8	16	773	142%
17 - Neurologická klinika	1 763	2 322	-559 76%	228	279	-51 82%	-1 90%	5	4	3	7	8	11	9	1 049	214%
18 - Klinika psychiatrie	938	1 064	-126 88%	101	121	-20 83%	-0 92%	4	2	0	2	3	5	6	308	169%
19 - Klinika pracovního lékařství	0	0	0 0%	0	0	0 0%	0 0%	0	0	0	0	0	0	0	0	0%
20 - Klinika chorob kožních a pohlavních	522	583	-61 90%	62	63	-1 98%	-0 83%	1	1	0	2	4	2	5	184	150%
21 - Onkologická klinika	1 725	1 870	-145 92%	178	216	-38 82%	0 102%	0	1	0	8	9	13	14	546	136%
22 - Klinika nukleární medicíny	270	277	-7 97%	26	37	-11 70%	-1 50%	0	0	0	0	4	0	1	55	115%
26 - Oddělení rehabilitace	655	717	-62 91%	80	72	8 111%	1 127%	0	0	0	4	1	3	11	166	160%
27 - Klinika tělovýchovného lékařství a kardiovaskulární rehabilitace	0	0	0 0%	0	0	0 0%	0 0%	0	0	0	0	0	0	0	0	0%
30 - Oddělení geriatry	584	552	32 106%	69	63	6 110%	0 108%	0	0	0	3	3	5	3	103	100%
32 - Hemato-onkologická klinika	793	950	-157 83%	70	91	-21 77%	0 100%	0	0	2	2	3	8	4	326	193%
36 - Oddělení klinické logopedie	0	0	0 0%	0	0	0 0%	0 0%	0	0	0	0	0	0	0	0	0%
39 - Oddělení klinické psychologie	0	0	0 0%	0	0	0 0%	0 0%	0	0	0	0	0	0	0	0	0%
60 - Oddělení urgentního příjmu	0	0	0 0%	0	0	0 0%	0 0%	0	0	0	0	0	0	0	0	0%


**Legenda:**

Denní report počtu pacientů přijatých k hospitalizaci čerpá z chorobopisů MEDEA.

Na úrovni kliniky obsahuje veškeré příjmy na lůžko dotčené kliniky, včetně hospitalizací přeložených z jiných klinik (ne však příjmy z jiných středisek v rámci dané kliniky).

Na úrovni FNOL celkem obsahuje pouze externí příjmy, vyloučeny jsou veškeré překlady v rámci FNOL.

Kumulativní počet pacientů přijatých k hospitalizaci od začátku roku je srovnáván se stejným obdobím referenčního roku. Ve stejné logice je srovnáván kumulativní počet posledních 30 dnů.

Ukazatel Pr7d22/Pr7d19: průměrný počet pacientů přijatých k hospitalizaci za posledních 7 dní aktuálního období je srovnán se 7-denním průměrem referenčního roku 2019.

Ukazatel 'Referenční cíl' do konce roku: vyjadřuje počet pacientů přijatých k hospitalizaci, který je nutno splnit do konce roku 2022 pro dosažení produkce referenčního roku 2019. Pokud byl vykázan v aktuálním roce do dne reportu vyšší objem péče, zůstává 'Referenční cíl' shodný s výkonností referenčního roku.

Referenční cíl se může lišit od "produkčního cíle", který je uveden v měsíčním reportingu a reflektuje výsledky jednání hospodářských schůzek.

Ukazatel Týdenní navýšení: Navýšení týdenního počtu přijatých pacientů k hospitalizaci ve zbývajícím období do konce roku ke splnění 'Referenčního cíle'.

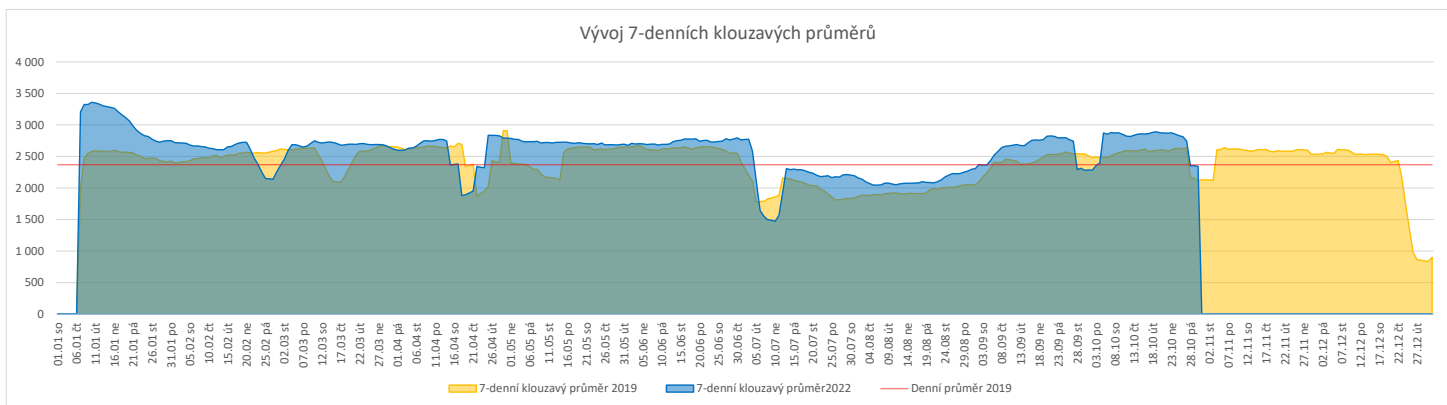
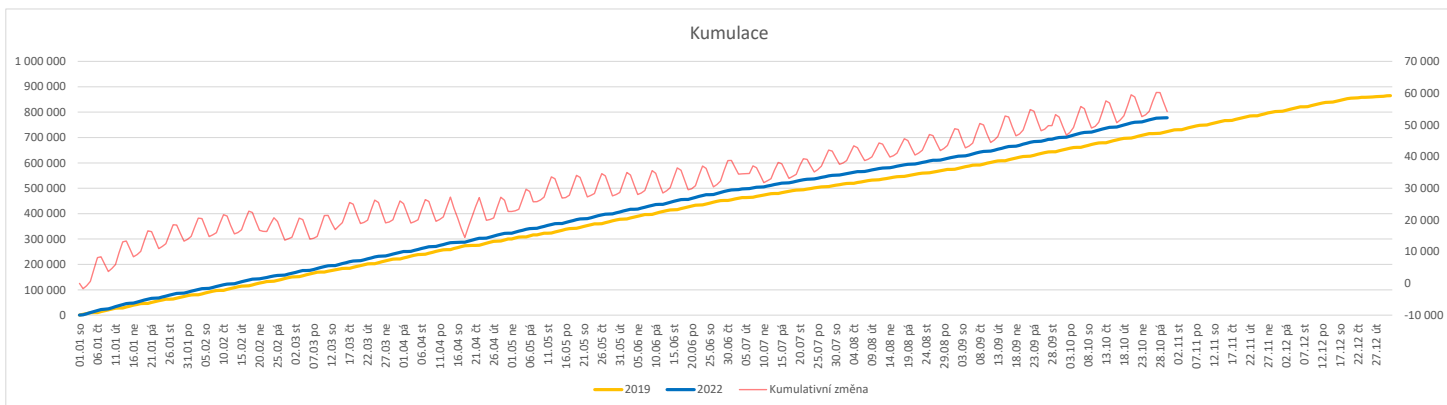
**Poznámka:**

01 - I. interní klinika - kardiologická

V počtech přijatých pacientů nejsou započítány hodnoty covid+ oddělení Franze Josefa

**Vývoj počtu ambulantních vyšetření (RČ/den/klinika) k datu 30.10.2022**

	Od počátku roku				Období posledních 30 dnů				Posledních 7 dní do 30.10.2022							Referenční cíl do konce roku	Týdenní navýšení			
	2022	2019	2022/2019	107%	2022	2019	2022/2019	101%	Pr7d22/7d19	Ne 30	So 29	Pa 28	Čt 27	St 26	Út 25			Po 24		
<b>FNOL CELKEM</b>	<b>777 886</b>	<b>723 671</b>	<b>54 215</b>	<b>107%</b>	<b>80 563</b>	<b>79 614</b>	<b>949</b>	<b>101%</b>	<b>230</b>	<b>111%</b>	<b>479</b>	<b>506</b>	<b>438</b>	<b>3 304</b>	<b>3 677</b>	<b>4 116</b>	<b>3 892</b>	<b>141 362</b>	<b>100%</b>	<b>0</b>
01 - I. interní klinika - kardiologická	20 121	24 145	-4 024	83%	2 330	2 823	-493	83%	6	108%	8	2	9	94	138	130	141	8 970	181%	503
02 - II. interní klinika gastroenterologie (bez geriatry)	27 926	22 296	5 630	125%	2 714	2 549	165	106%	2	103%	6	1	1	144	123	138	124	4 361	100%	0
03 - III. interní klinika - nefrologická, revmatologická a endokrinologická	38 740	35 448	3 292	109%	3 943	3 832	111	103%	6	106%	5	3	4	112	189	204	181	6 921	100%	0
04 - I. chirurgická klinika	20 364	20 376	-12	100%	2 307	2 308	-1	100%	7	113%	13	10	11	94	102	81	99	4 089	100%	2
05 - II. chirurgická klinika - cévně-transplantační	9 693	9 949	-256	97%	994	1 100	-106	90%	-2	95%	0	0	0	47	59	46	40	2 172	113%	32
06 - Neurochirurgická klinika	10 586	8 986	1 600	118%	1 086	947	139	115%	6	129%	3	8	5	31	38	44	66	1 741	100%	0
07 - Klinika anesteziologie, resuscitace a intenzivní medicíny	24 158	25 333	-1 175	95%	2 639	2 877	-238	92%	-0	100%	3	4	6	105	144	134	143	6 002	124%	147
08 - Porodnicko-gynekologická klinika	24 252	27 339	-3 087	89%	2 373	2 920	-547	81%	-12	85%	14	15	12	97	87	140	119	8 405	158%	386
09 - Novorozenecké oddělení	2 157	1 843	314	117%	2 17	213	4	102%	0	103%	0	1	15	8	8	9	9	349	100%	0
10 - Dětská klinika	40 689	38 339	2 350	106%	4 362	4 369	-7	100%	5	104%	44	50	49	188	232	201	186	8 426	100%	0
11 - Ortopedická klinika	34 314	30 306	4 008	113%	3 678	3 658	20	101%	17	119%	8	0	2	133	210	168	240	6 055	100%	0
12 - Urologická klinika	30 325	31 082	-757	98%	2 865	3 276	-411	87%	-12	86%	6	4	1	93	121	133	160	6 910	112%	95
13 - Otolaryngologická klinika	35 670	30 407	5 263	117%	4 022	3 003	1 019	134%	33	138%	56	68	53	124	151	208	176	5 432	100%	0
14 - Oční klinika	36 228	33 708	2 520	107%	4 044	3 810	234	106%	23	123%	32	34	33	161	179	201	216	6 756	100%	0
15 - Oddělení alergologie a kl. imun.	20 521	20 647	-126	99%	2 019	2 423	-404	83%	6	108%	0	1	0	100	118	125	154	4 250	103%	16
16 - Klinika plicních nemocí a tuberkulózy	23 929	24 237	-308	99%	2 530	2 537	-7	100%	27	155%	2	9	0	116	134	130	139	4 956	107%	39
17 - Neurologická klinika	18 175	20 148	-1 973	90%	1 855	2 145	-290	86%	11	127%	0	0	0	55	78	136	112	5 768	152%	247
18 - Klinika psychiatrie	14 903	14 037	866	106%	1 483	1 670	-187	89%	-11	78%	4	8	3	58	55	65	70	3 025	100%	0
19 - Klinika pracovního lékařství	41 490	14 832	26 658	280%	3 717	1 173	2 544	317%	82	369%	0	0	0	290	115	321	59	1 927	100%	0
20 - Klinika chorob kožních a pohlavních	31 554	31 439	115	100%	3 244	3 546	-302	91%	-3	96%	6	4	5	126	148	189	143	6 641	100%	0
21 - Onkologická klinika	57 200	49 649	7 551	115%	6 022	5 563	459	108%	31	122%	2	3	8	267	288	343	310	9 321	100%	0
22 - Klinika nukleární medicíny	2 563	2 662	-99	96%	278	331	-53	84%	-3	74%	0	0	0	18	4	23	7	691	117%	13
24 - Klinika zubního lékařství	0	0	0	0%	0	0	0	0%	0	0%	0	0	0	0	0	0	0	0	0%	0
25 - Klinika ústní, čelistní a obličejové chirurgie	33 543	34 511	-968	97%	3 236	3 756	-520	86%	-12	90%	60	82	62	131	139	138	127	8 233	113%	121
26 - Oddělení rehabilitace	29 293	28 710	583	102%	3 110	3 294	-184	94%	9	111%	1	4	5	140	156	160	180	5 710	100%	0
27 - Klinika tělovýchovného lékařství a kardiovaskulární rehabilitace	21 375	18 634	2 741	115%	2 438	2 178	260	112%	7	113%	0	0	0	133	85	116	120	3 347	100%	0
28 - Ústav lékařské genetiky	4 404	6 262	-1 858	70%	473	563	-90	84%	-1	96%	0	0	0	20	23	26	29	2 780	302%	233
29 - Oddělení plastické a estetické chirurgie	11 884	12 975	-1 091	92%	1 213	1 491	-278	81%	-8	82%	5	3	4	65	57	57	55	3 490	145%	137
30 - Oddělení geriatry	2 025	2 209	-184	92%	219	248	-29	88%	3	158%	0	0	0	8	11	7	23	582	146%	23
31 - Traumatologická klinika	15 256	16 296	-1 040	94%	1 547	1 787	-240	87%	-8	82%	0	0	0	40	97	60	63	4 146	133%	130
32 - Hemato-onkologická klinika	22 165	21 910	255	101%	2 265	2 398	-133	94%	2	104%	0	2	4	58	122	113	107	3 925	100%	0
33 - Oddělení klinické biochemie	1 029	979	50	105%	101	137	-36	74%	-1	82%	0	0	0	2	6	15	226	100%	0	
35 - Transfúzní oddělení	402	182	220	221%	29	18	11	161%	1	500%	0	0	0	1	3	1	31	100%	0	
38 - Ústav soudního lékařství a medicinského práva	0	0	0	0%	0	0	0	0%	0	0%	0	0	0	0	0	0	0	0	0%	0
39 - Oddělení klinické psychologie	5 543	5 573	-30	99%	571	625	-54	91%	1	107%	0	0	0	41	22	21	19	1 055	103%	4
43 - Ústav farmakologie	352	295	57	119%	41	46	-5	89%	-0	89%	0	0	0	2	2	1	3	54	100%	0
45 - Sociální oddělení	1 315	1 387	-72	95%	135	156	-21	87%	1	118%	0	0	0	6	5	8	7	362	125%	9
50 - Kardiochirurgická klinika	6 915	5 128	1 787	135%	705	600	105	118%	4	125%	3	2	4	31	39	32	30	1 142	100%	0
60 - Oddělení urgentního příjmu	55 372	50 914	4 458	109%	5 617	5 189	428	108%	9	105%	198	189	156	135	191	185	213	10 054	100%	0
Okčovací centrum	29 160	485	28 675	6012%	2 302	79	2 223	2914%	66	2650%	0	0	0	201	25	251	0	92	100%	0


**Legenda:**

Denní report počtu ambulantních vyšetření obsahuje všechny ambulantně ošetřená rodná čísla v daný den na konkrétní klinice.

Kumulativní počet ambulantních vyšetření od začátku roku je srovnáván se stejným obdobím referenčního roku. Ve stejné logice je srovnáván kumulativní počet posledních 30 dnů.

Ukazatel Pr7d22/7d19: průměrný počet ambulantně vyšetřených pacientů za posledních 7 dní je srovnáván se 7-denním průměrem referenčního roku 2019.

Ukazatel 'Referenční cíl' do konce roku: vyjadřuje počet ambulantně vyšetřených pacientů, který je nutno splnit do konce roku 2022 pro dosažení produkce referenčního roku 2019. Pokud byl vykázan v aktuálním roce do dne reportu vyšší objem péče, zůstává 'Referenční cíl' shodný s výkonností referenčního roku.

Referenční cíl se může lišit od 'produkčního cíle', který je uveden v měsíčním reportingu a reflektuje výsledky jednání hospodářských schůzek.

Ukazatel Týdenní navýšení: Navýšení týdenního počtu ambulantních vyšetření ve zbývajícím období do konce roku ke splnění 'Referenčního cíle'.

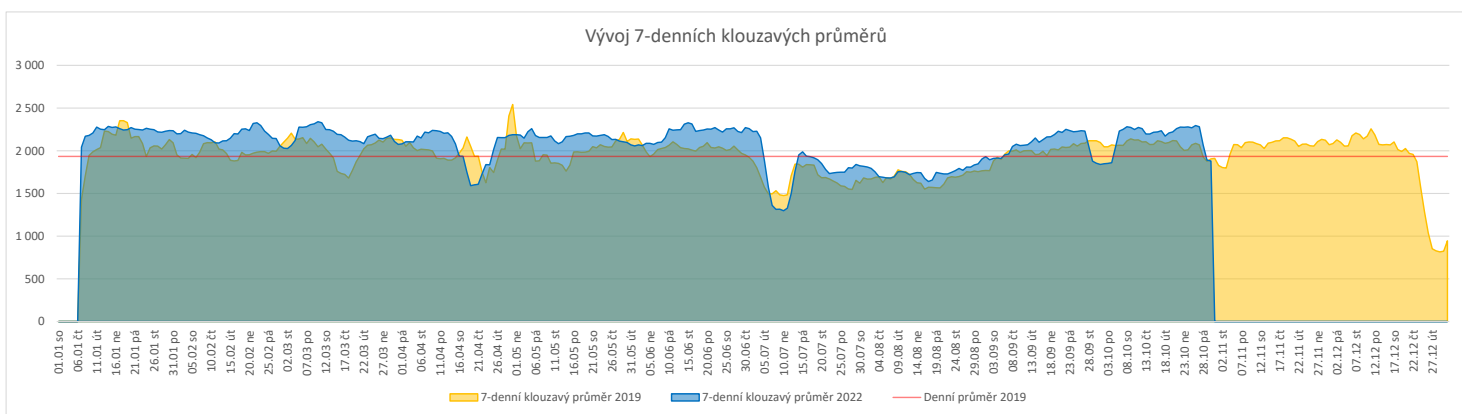
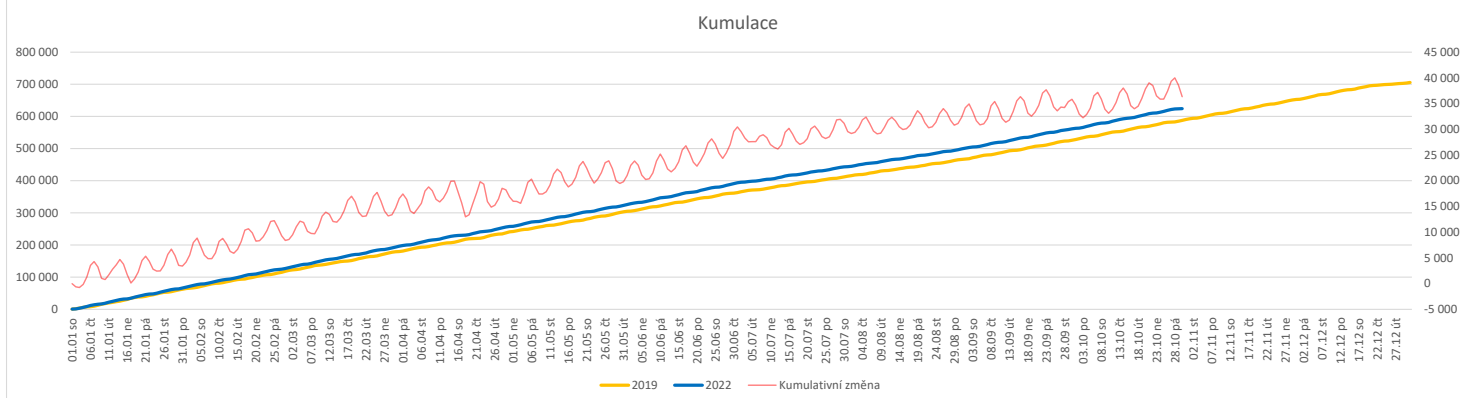
**Poznámka:**

60 - Oddělení urgentního příjmu

V počtech ambulantních vyšetření nejsou započítány vyšetření na pracovištích Antigenní testy a Odběrové místo.

**Vývoj počtu laboratorních výkonů evidovaných v OpenLIMS a žádanků evidovaných v LIMS (RČ/den/klinika) k datu 30.10.2022**

	Od počátku roku				Období posledních 30 dnů				Posledních 7 dní do 30.10.2022							Referenční cíl do konce roku	Týdenní navýšení			
	2022	2019	2022/2019	106%	2022	2019	2022/2019	102%	Pr7d22/7d19	Ne 30	So 29	Pa 28	Čt 27	St 26	Út 25			Po 24		
<b>FNOL CELKEM</b>	<b>601 195</b>	<b>569 312</b>	<b>31 883</b>	<b>106%</b>	<b>62 667</b>	<b>61 590</b>	<b>1 077</b>	<b>102%</b>	<b>-25</b>	<b>99%</b>	<b>617</b>	<b>643</b>	<b>1 287</b>	<b>2 455</b>	<b>3 060</b>	<b>2 743</b>	<b>1 864</b>	<b>117 796</b>	<b>83%</b>	<b>0</b>
28 - Ústav lékařské genetiky	1 969	2 016	-47	98%	227	174	53	130%	4	173%	0	0	0	8	14	16	26	385	114%	6
32 - Hemato-onkologická klinika	205 027	195 974	9 053	105%	21 237	21 436	-199	99%	-10	98%	245	231	249	719	919	935	1 050	38 861	100%	0
33 - Oddělení klinické biochemie	285 121	279 206	5 915	102%	30 845	30 186	659	102%	-47	95%	257	281	923	1 302	1 544	1 358	293	56 312	100%	0
35 - Transfúzní oddělení	18 679	19 542	-863	96%	1 948	2 091	-143	93%	-4	95%	64	62	56	68	76	58	72	4 682	123%	108
38 - Ústav soudního lékařství a medicínského práva	3 417	2 743	674	125%	379	321	58	118%	-1	95%	0	0	0	3	134	5	0	660	100%	0
40 - Ústav mikrobiologie	86 982	69 831	17 151	125%	8 031	7 382	649	109%	39	119%	51	69	59	355	373	371	423	13 345	100%	0


**Legenda:**

Denní report obsahuje množství laboratorních výkonů ve vyjádření RČ/den/klinika evidovaných v systému OpenLIMS.

U klinik 28 a 40 jsou zdrojem obdržené žádanky ve vyjádření RČ/den/klinika evidovaných v systému LIMS.

Kumulativní počet laboratorních výkonů od začátku roku je srovnáván se stejným obdobím referenčního roku. Ve stejné logice je srovnáván kumulativní počet posledních 30 dnů.

Ukazatel Pr7d22/7d19: průměrný počet laboratorních výkonů za posledních 7 dní je srovnán se 7-denním průměrem referenčního roku 2019.

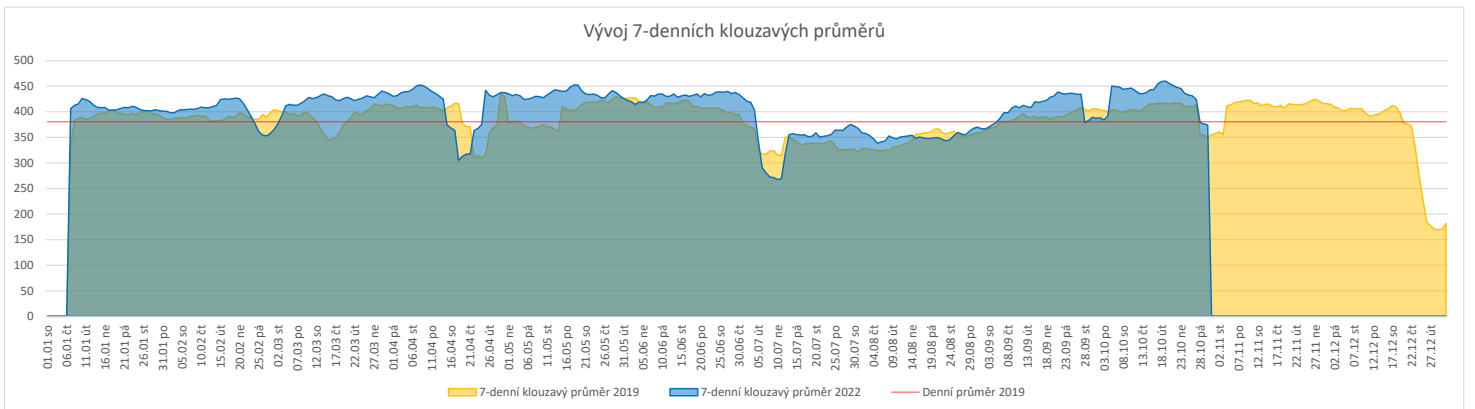
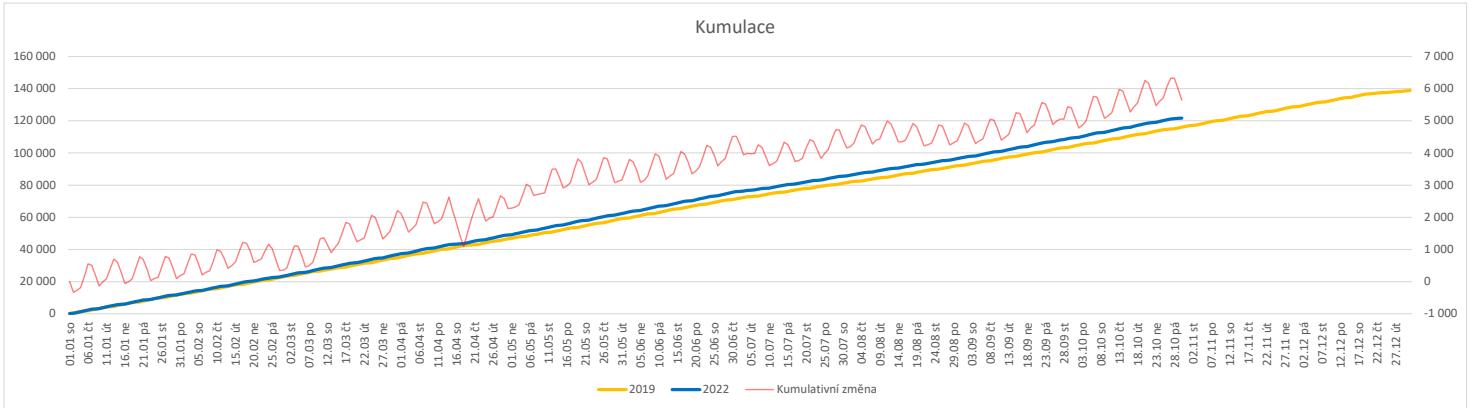
Ukazatel 'Referenční cíl' do konce roku: vyjadřuje počet laboratorních výkonů, který je nutno splnit do konce roku 2022 pro dosažení produkce referenčního roku 2019. Pokud byl vykázan v aktuálním roce do dne reportu vyšší objem péče, zůstává 'Referenční cíl' shodný s výkonností referenčního roku.

Referenční cíl se může lišit od 'produkčního cíle', který je uveden v měsíčním reportingu a reflektuje výsledky jednání hospodářských schůzek.

Ukazatel Týdenní navýšení: Navýšení týdenního počtu laboratorních výkonů ve zbývajícím období do konce roku ke splnění 'Referenčního cíle'.

**Vývoj počtu RDG vyšetření (RČ/den/klinika) k datu 30.10.2022**

	Od počátku roku				Období posledních 30 dnů				Posledních 7 dní do 30.10.2022							Referenční cíl do konce roku	Týdenní navýšení			
	2022	2019	2022/2019	105%	2022	2019	2022/2019	102%	Pr7d22/7d19	Ne 30	So 29	Pa 28	Čt 27	St 26	Út 25			Po 24		
<b>FNOL CELKEM</b>	<b>121 697</b>	<b>116 028</b>	<b>5 669</b>	<b>105%</b>	<b>12 840</b>	<b>12 637</b>	<b>203</b>	<b>102%</b>	<b>24</b>	<b>107%</b>	<b>154</b>	<b>168</b>	<b>175</b>	<b>440</b>	<b>543</b>	<b>549</b>	<b>589</b>	<b>22 845</b>	<b>100%</b>	<b>0</b>
22 - Klinika nukleární medicíny	8 472	8 697	-225	97%	869	941	-72	92%	-1	96%	0	3	0	35	46	37	37	1 805	114%	29
34 - Radiologická klinika	113 225	107 331	5 894	105%	11 971	11 696	275	102%	25	108%	154	165	175	405	497	512	552	21 265	100%	0


**Legenda:**

Denní report obsahuje množství RDG výkonů ve vyjádření RČ/den/klinika.

Kumulativní počet RDG výkonů od začátku roku je srovnáván se stejným obdobím referenčního roku. Ve stejné logice je srovnáván kumulativní počet posledních 30 dní.

Ukazatel Pr7d22/7d19: průměrný počet RDG výkonů za posledních 7 dní je srovnán se 7-denním průměrem referenčního roku 2019.

Ukazatel 'Referenční cíl' do konce roku: vyjadřuje počet RDG výkonů, který je nutno splnit do konce roku 2022 pro dosažení produkce referenčního roku 2019. Pokud byl vykázan v aktuálním roce do dne reportu vyšší objem péče, zůstává 'Referenční cíl' shodný s výkonností referenčního roku.

Referenční cíl se může lišit od 'produkčního cíle', který je uveden v měsíčním reportingu a reflektuje výsledky jednání hospodářských schůzek.

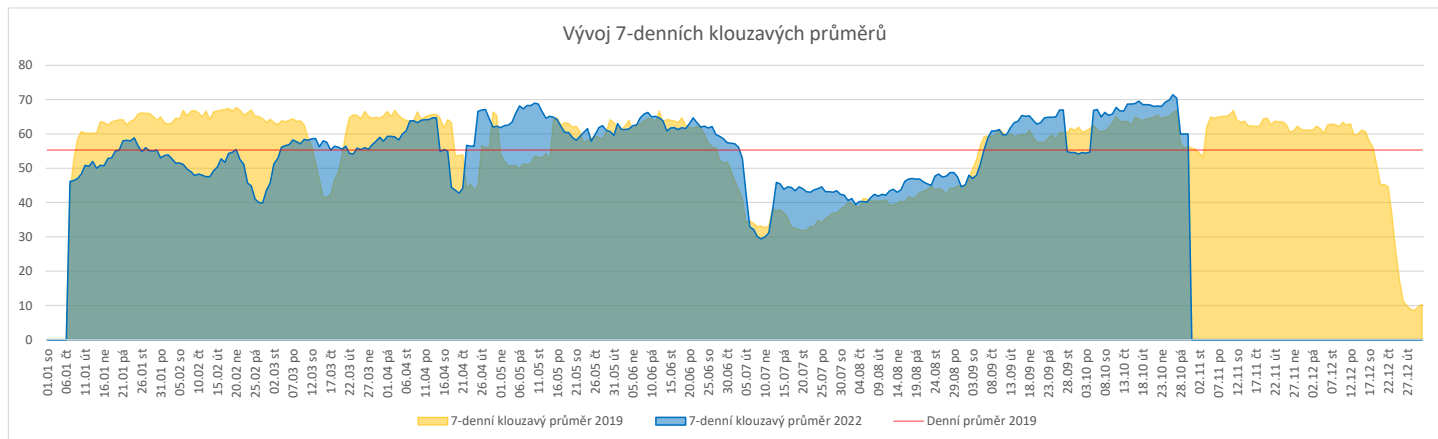
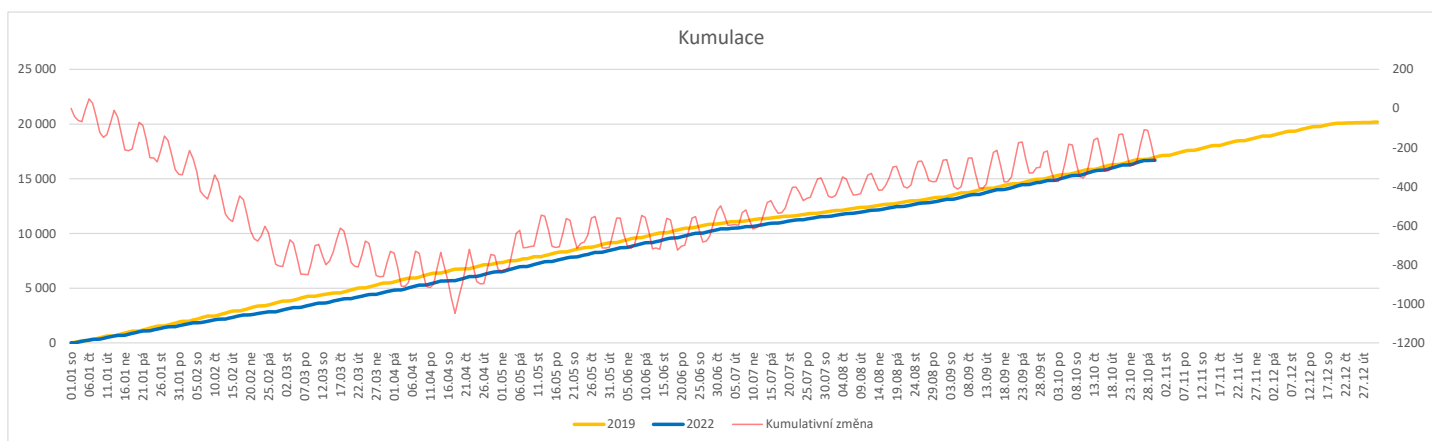
Ukazatel Týdenní navýšení: Navýšení týdenního počtu RDG výkonů ve zbývajícím období do konce roku ke splnění 'Referenčního cíle'.

**Poznámka:**

34 - Radiologická klinika

V počtech RDG vyšetření nejsou započítána mamografická vyšetření.

	Od počátku roku				Období posledních 30 dnů				Posledních 7 dní do 30.10.2022							Referenční cíl do konce roku	Týdenní navýšení			
	2022	2019	2022/2019		2022	2019	2022/2019		Pr7d22/7d19	Ne 30	So 29	Pa 28	Čt 27	St 26	Út 25			Po 24		
<b>FNOL CELKEM (bez vlivu klinik s počtem operací 2019 v MEDIX=0)</b>	<b>16 496</b>	<b>16 964</b>	<b>-468</b>	<b>97%</b>	<b>1 923</b>	<b>1 983</b>	<b>-60</b>	<b>97%</b>	<b>3</b>	<b>105%</b>	<b>7</b>	<b>14</b>	<b>8</b>	<b>85</b>	<b>99</b>	<b>106</b>	<b>96</b>	<b>3 690</b>	<b>115%</b>	<b>59</b>
01 - I. interní klinika - kardiologická	175	0	175	0%	14	0	14	0%	1	0%	0	0	0	4	0	1	1	100%	0	0
04 - I. chirurgická klinika	2 622	2 716	-94	97%	312	325	-13	96%	1	113%	4	3	3	16	17	17	12	595	119%	12
05 - II. chirurgická klinika - cévně-transplantační	974	1 038	-64	94%	102	116	-14	88%	0	115%	0	1	0	6	6	3	7	264	132%	8
06 - Neurochirurgická klinika	1 601	1 470	131	109%	156	167	-11	93%	-1	86%	0	2	2	8	7	6	5	297	100%	0
07 - Klinika anesteziologie, resuscitace a intenzivní medicíny	0	0	0	0%	0	0	0	0%	0	0%	0	0	0	0	0	0	0	0	0%	0
08 - Porodnicko-gynekologická klinika	2 058	2 101	-43	98%	225	243	-18	93%	-2	77%	1	3	1	5	9	8	16	442	111%	6
10 - Dětská klinika	261	299	-38	87%	30	37	-7	81%	0	117%	0	0	0	0	7	0	0	92	170%	5
11 - Ortopedická klinika	2 355	2 416	-61	97%	287	303	-16	95%	1	114%	1	0	0	16	16	20	13	527	113%	8
12 - Urologická klinika	1 536	1 643	-107	93%	146	181	-35	81%	-0	93%	0	0	0	10	7	15	6	421	134%	14
13 - Otolaryngologická klinika	1 273	1 272	1	100%	180	155	25	116%	1	135%	0	0	0	7	6	9	13	222	100%	0
14 - Oční klinika	238	194	44	123%	33	29	4	114%	0	160%	0	0	0	3	0	0	5	47	100%	0
21 - Onkologická klinika	19	0	19	0%	1	0	1	0%	0	0%	0	0	0	0	0	0	0	0	0%	0
25 - Klinika ústní, čelistní a obličejové chirurgie	461	461	0	100%	84	49	35	171%	1	189%	0	0	0	2	5	8	2	101	100%	0
29 - Oddělení plastické a estetické chirurgie	529	614	-85	86%	62	67	-5	93%	-1	69%	0	1	0	4	0	5	1	198	175%	11
31 - Traumatologická klinika	1 798	1 835	-37	98%	204	219	-15	93%	-0	93%	0	1	2	6	12	6	12	382	111%	5
34 - Radiologická klinika	50	46	4	109%	5	6	-1	83%	0	100%	0	0	0	0	0	2	0	2	100%	0
47 - Centrální operační sály	102	246	-144	41%	25	14	11	179%	0	200%	0	3	0	0	1	2	0	182	479%	18
50 - Kardiochirurgická klinika	638	613	25	104%	72	72	0	100%	1	150%	1	0	0	2	6	5	4	123	100%	0


**Legenda:**

Denní report počtu operací obsahuje všechny uvedené oddělení prováděné operace v daný den na sálech, které jsou evidované v MEDIX.

Kumulativní počet operací od začátku roku je srovnáván se stejným obdobím referenčního roku. Ve stejné logice je srovnáván kumulativní počet posledních 30 dní.

Ukazatel Pr7d22/7d19: průměrný počet operací za posledních 7 dní je srovnán se 7-denním průměrem referenčního roku 2019.

Ukazatel 'Referenční cíl' do konce roku: vyjadřuje počet operací, který je nutno splnit do konce roku 2022 pro dosažení produkce referenčního roku 2019. Pokud byl vykázan v aktuálním roce do dne reportu vyšší objem péče, zůstává 'Referenční cíl' shodný s výkonností referenčního roku.

Referenční cíl' se může lišit od 'produkčního cíle', který je uveden v měsíčním reportingu a reflektuje výsledky jednání hospodářských schůzek.

Ukazatel Týdenní navýšení: Navýšení týdenního počtu operací ve zbývajícím období do konce roku ke splnění 'Referenčního cíle'.

### Využití operačních sálů dětské kliniky dle operujících klinik k datu 30.10.2022

	Od počátku roku				Období posledních 30 dnů				Posledních 7 dní od do 30.10.2022								Referenční cíl do konce roku		Týdenní navýšení	
	2022	2019	2022/2019	%	2022	2019	2022/2019	%	Pr7d22/7d19	Ne 30	So 29	Pa 28	Čt 27	St 26	Út 25	Po 24		%		
	<b>FNOL CELKEM</b>	<b>1 373</b>	<b>1 471</b>	<b>-98</b>	<b>93%</b>	<b>186</b>	<b>180</b>	<b>6</b>	<b>103%</b>	<b>6</b>	<b>117%</b>	<b>0</b>	<b>0</b>	<b>0</b>	<b>9</b>	<b>12</b>	<b>9</b>	<b>11</b>		<b>387</b>
04 - I. chirurgická klinika	230	281	-51	82%	28	39	-11	72%	4	157%	0	0	0	5	0	6	0	111	185%	7
05 - II. chirurgická klinika - cévně-transplantační	11	17	-6	65%	0	1	-1	0%	0	0%	0	0	0	0	0	0	0	8	400%	1
06 - Neurochirurgická klinika	2	0	2	0%	0	0	0	0%	0	0%	0	0	0	0	0	0	0	0	0%	0
08 - Porodnicko-gynekologická klinika	0	0	0	0%	0	0	0	0%	0	0%	0	0	0	0	0	0	0	0	0%	0
10 - Dětská klinika	261	299	-38	87%	30	37	-7	81%	1	117%	0	0	0	0	7	0	0	92	170%	5
11 - Ortopedická klinika	91	31	60	294%	13	5	8	260%	3	0%	0	0	0	3	0	0	0	11	100%	0
12 - Urologická klinika	309	360	-51	86%	34	40	-6	85%	-5	58%	0	0	0	4	0	3	0	124	170%	7
13 - Otolaryngologická klinika	292	318	-26	92%	57	37	20	154%	-2	78%	0	0	0	0	0	0	7	76	152%	4
14 - Oční klinika	85	55	30	155%	8	7	1	114%	3	0%	0	0	0	0	0	3	19	100%	0	
25 - Klinika ústní, čelistní a obličejové chirurgie	4	4	0	100%	0	0	0	0%	0	0%	0	0	0	0	0	0	0	0	0%	0
29 - Oddělení plastické a estetické chirurgie	70	76	-6	92%	9	8	1	113%	1	0%	0	0	0	0	0	0	1	18	150%	1
31 - Traumatologická klinika	17	30	-13	57%	7	6	1	117%	1	200%	0	0	0	0	2	0	0	21	263%	2
47 - Centrální operační sály	1	0	1	0%	0	0	0	0%	0	0%	0	0	0	0	0	0	0	0	0%	0
50 - Kardiochirurgická klinika	0	0	0	0%	0	0	0	0%	0	0%	0	0	0	0	0	0	0	0	0%	0

