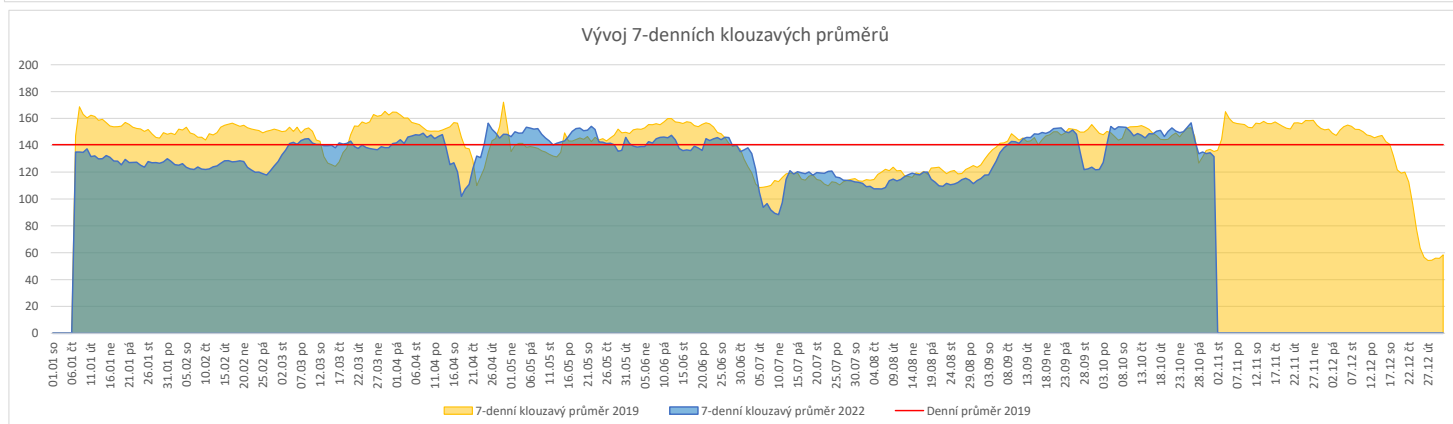
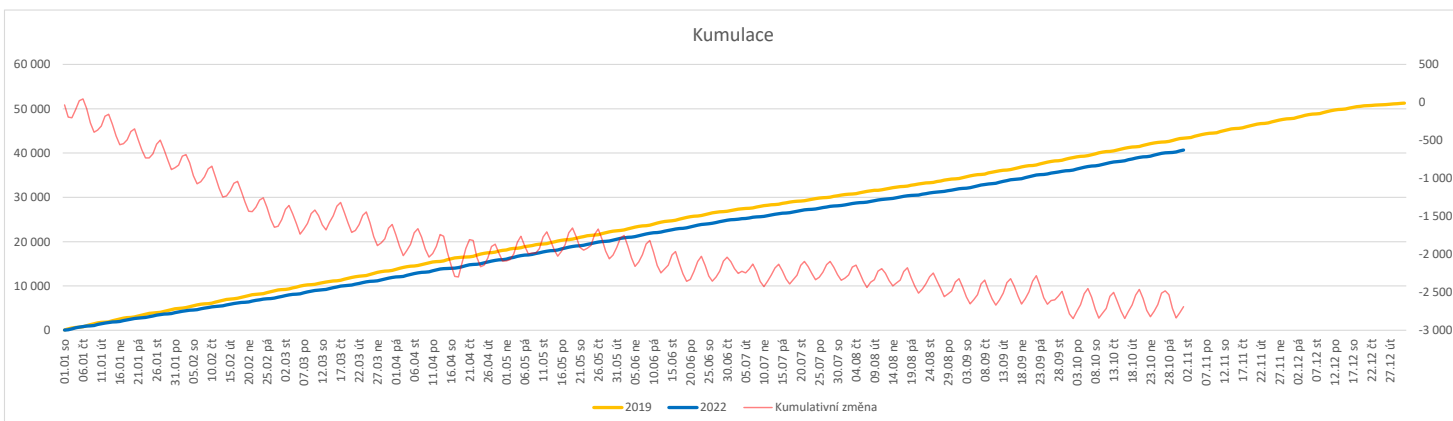


	Od počátku roku				Období posledních 30 dnů				Posledních 7 dní do 01.11.2022							Referenční cíl do konce roku	Týdenní navýšení			
	2022	2019	2022/2019	94%	2022	2019	2022/2019	95	102%	-4	97%	Út 1	Po 31	Ne 30	So 29			Pa 28	Čt 27	St 26
<b>FNOL CELKEM - bez překladů vč. COVID+ (kliniky níže vč. překladů)</b>	<b>40 672</b>	<b>43 361</b>	<b>-2 689</b>	<b>94%</b>	<b>4 647</b>	<b>4 552</b>	<b>95</b>	<b>102%</b>	<b>-4</b>	<b>97%</b>	<b>188</b>	<b>250</b>	<b>95</b>	<b>53</b>	<b>52</b>	<b>88</b>	<b>195</b>	<b>10 599</b>	<b>134%</b>	<b>337</b>
<b>Chirurgické obory</b>	<b>20 736</b>	<b>22 061</b>	<b>-1 325</b>	<b>94%</b>	<b>2 430</b>	<b>2 359</b>	<b>71</b>	<b>103%</b>	<b>-1</b>	<b>98%</b>	<b>104</b>	<b>116</b>	<b>61</b>	<b>24</b>	<b>24</b>	<b>33</b>	<b>100</b>	<b>5 225</b>	<b>134%</b>	<b>166</b>
04 - I. chirurgická klinika	3 035	3 360	-325	90%	377	357	20	106%	1	114%	20	21	11	6	3	5	17	905	156%	41
05 - II. chirurgická klinika - cévně-transplantační	1 314	1 487	-173	88%	137	163	-26	84%	-1	76%	7	8	3	1	1	3	5	421	170%	22
06 - Neurochirurgická klinika	1 616	1 512	104	107%	164	170	-6	96%	-2	74%	5	7	4	2	1	5	8	273	100%	0
08 - Porodnicko-gynekologická klinika	3 578	3 606	-28	99%	391	394	-3	99%	-3	76%	12	14	3	8	9	4	13	692	104%	4
10 - Dětská klinika	3 771	3 899	-128	97%	439	424	15	104%	1	111%	15	23	13	5	7	6	15	833	118%	16
11 - Ortopedická klinika	2 145	2 342	-197	92%	276	265	11	104%	1	117%	13	14	12	0	1	1	14	610	148%	25
12 - Urologická klinika	1 592	1 801	-209	88%	163	180	-17	91%	-0	94%	12	5	6	0	1	3	6	527	166%	27
13 - Otolaryngologická klinika	1 006	1 195	-189	84%	122	125	-3	98%	-0	96%	5	9	2	1	0	2	3	388	195%	24
14 - Oční klinika	867	762	105	114%	130	77	53	169%	1	167%	5	5	3	0	0	3	9	126	100%	0
25 - Klinika ústní, čelistní a obličejové chirurgie	791	1 007	-216	79%	99	109	-10	91%	-0	91%	3	6	1	2	1	2	5	411	211%	27
29 - Oddělení plastické a estetické chirurgie	0	0	0	0%	0	0	0	0%	0	0%	0	0	0	0	0	0	0	0	0%	0
31 - Traumatologická klinika	1 747	2 011	-264	87%	201	204	-3	99%	-1	76%	9	6	2	1	2	2	7	608	177%	33
50 - Kardiologická klinika	653	644	9	101%	71	69	2	103%	0	130%	3	2	4	0	1	1	2	110	100%	0
<b>Interní a komplexární obory</b>	<b>19 936</b>	<b>21 300</b>	<b>-1 364</b>	<b>94%</b>	<b>2 217</b>	<b>2 193</b>	<b>24</b>	<b>101%</b>	<b>-3</b>	<b>96%</b>	<b>84</b>	<b>134</b>	<b>34</b>	<b>29</b>	<b>28</b>	<b>55</b>	<b>95</b>	<b>5 374</b>	<b>130%</b>	<b>171</b>
01 - I. interní klinika - kardiologická	4 162	4 410	-248	94%	439	431	8	102%	0	103%	15	33	7	0	3	11	26	1 085	130%	31
02 - II. interní klinika gastroenterologie a geriatric	2 639	2 336	303	113%	263	240	23	110%	0	104%	9	10	8	5	7	2	13	469	100%	0
03 - III. interní klinika - nefrologická, revmatologická a endokrinologická	2 483	2 491	-8	100%	262	251	11	104%	-1	89%	10	18	1	4	2	8	12	466	102%	1
07 - Klinika anesteziologie, resuscitace a intenzivní medicíny	1 372	1 529	-157	90%	149	174	-25	86%	-0	90%	4	9	1	1	3	6	3	439	156%	20
09 - Novorozenecké oddělení	2 085	2 128	-43	98%	204	217	-13	94%	-1	79%	4	5	5	7	8	7	2	453	110%	6
15 - Oddělení alergologie a kl. imun.	0	0	0	0%	0	0	0	0%	0	0%	0	0	0	0	0	0	0	0	0%	0
16 - Klinika plicních nemocí a tuberkulózy	2 606	2 828	-222	92%	315	304	11	104%	-1	92%	13	20	3	5	3	7	14	740	143%	28
17 - Neurologická klinika	1 783	2 340	-557	76%	236	270	-34	87%	-0	96%	9	11	5	4	3	7	8	1 029	218%	70
18 - Klinika psychiatrie	947	1 073	-126	88%	109	102	7	107%	-1	71%	5	4	4	2	0	2	3	299	173%	16
19 - Klinika pracovního lékařství	0	0	0	0%	0	0	0	0%	0	0%	0	0	0	0	0	0	0	0	0%	0
20 - Klinika chorob kožních a pohlavních	529	586	-57	90%	66	58	8	114%	0	107%	3	4	1	1	0	2	4	177	148%	8
21 - Onkologická klinika	1 751	1 887	-136	93%	201	215	-14	93%	-0	96%	9	17	0	1	0	8	9	520	135%	17
22 - Klinika nukleární medicíny	274	277	-3	99%	30	36	-6	83%	0	100%	2	2	0	0	0	0	4	51	106%	1
26 - Oddělení rehabilitace	666	720	-54	93%	89	64	25	139%	0	107%	1	10	0	0	0	4	1	155	153%	7
27 - Klinika tělovýchovného lékařství a kardiovaskulární rehabilitace	0	0	0	0%	0	0	0	0%	0	0%	0	0	0	0	0	0	0	0	0%	0
30 - Oddělení geriatric	589	554	35	106%	72	56	16	129%	0	138%	2	3	0	0	0	3	3	101	100%	0
32 - Hemato-onkologická klinika	805	957	-152	84%	80	85	-5	94%	1	146%	5	7	0	0	2	2	3	314	194%	19
36 - Oddělení klinické logopedie	0	0	0	0%	0	0	0	0%	0	0%	0	0	0	0	0	0	0	0	0%	0
39 - Oddělení klinické psychologie	0	0	0	0%	0	0	0	0%	0	0%	0	0	0	0	0	0	0	0	0%	0
60 - Oddělení urgentního příjmu	0	0	0	0%	0	0	0	0%	0	0%	0	0	0	0	0	0	0	0	0%	0


**Legenda:**

Denní report počtu pacientů přijatých k hospitalizaci čerpá z chorobopisů MEDEA.

Na úrovni kliniky obsahuje veškeré příjmy na lůžko dotčené kliniky, včetně hospitalizací přeložených z jiných klinik (ne však příjmy z jiných středisek v rámci dané kliniky).

Na úrovni FNOL celkem obsahuje pouze externí příjmy, vyloučeny jsou veškeré překlady v rámci FNOL.

Kumulativní počet pacientů přijatých k hospitalizaci od začátku roku je srovnáván se stejným obdobím referenčního roku. Ve stejné logice je srovnáván kumulativní počet posledních 30 dnů.

Ukazatel Pr7d22/Pr7d19: průměrný počet pacientů přijatých k hospitalizaci za posledních 7 dní aktuálního období je srovnán se 7-denním průměrem referenčního roku 2019.

Ukazatel 'Referenční cíl' do konce roku: vyjadřuje počet pacientů přijatých k hospitalizaci, který je nutno splnit do konce roku 2022 pro dosažení produkce referenčního roku 2019. Pokud byl vykázan v aktuálním roce do dne reportu vyšší objem péče, zůstává 'Referenční cíl' shodný s výkonností referenčního roku.

Referenční cíl se může lišit od "produkčního cíle", který je uveden v měsíčním reportingu a reflektuje výsledky jednání hospodářských schůzek.

Ukazatel Týdenní navýšení: Navýšení týdenního počtu přijatých pacientů k hospitalizaci ve zbývajícím období do konce roku ke splnění 'Referenčního cíle'.

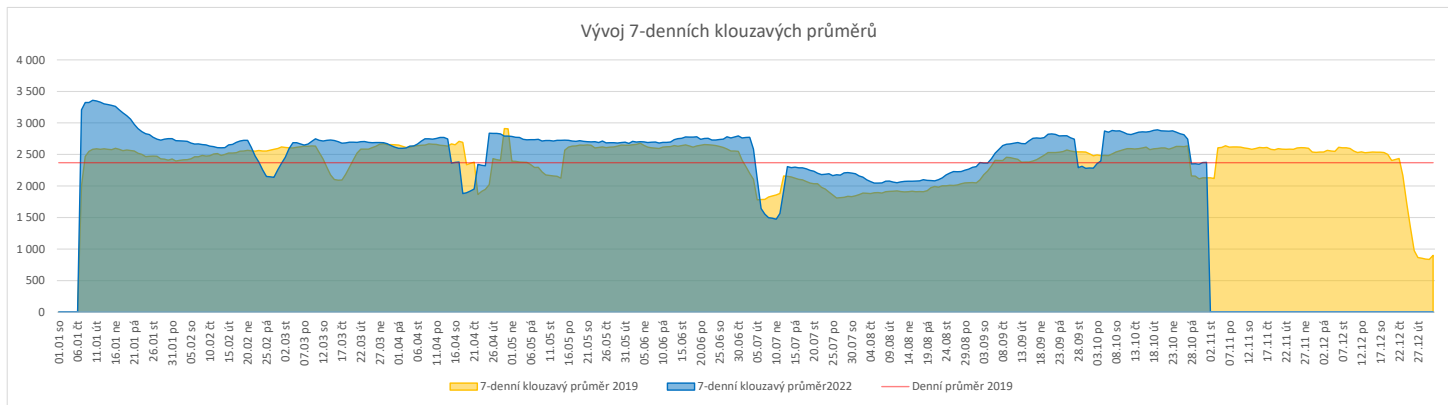
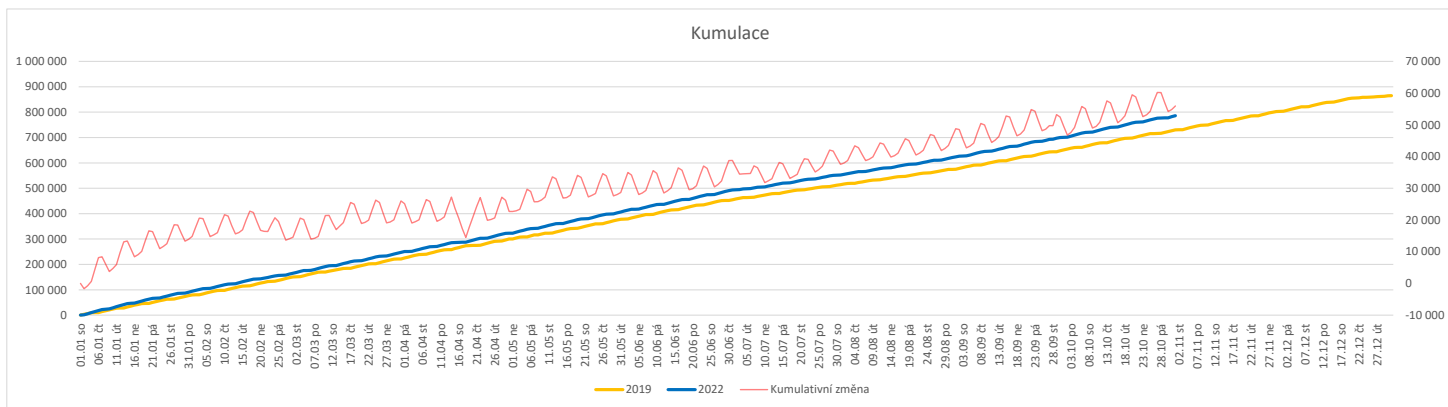
**Poznámka:**

01 - I. interní klinika - kardiologická

V počtech přijatých pacientů nejsou započítány hodnoty covid+ oddělení Franze Josefa

**Vývoj počtu ambulantních vyšetření (RČ/den/klinika) k datu 01.11.2022**

	Od počátku roku				Období posledních 30 dnů				Posledních 7 dní do 01.11.2022							Referenční cíl do konce roku	Týdenní navýšení			
	2022	2019	2022/2019	108%	2022	2019	2022/2019	108%	Pr7d22/7d19	Út 1	Po 31	Ne 30	So 29	Pa 28	Čt 27			St 26		
<b>FNOL CELKEM</b>	<b>786 107</b>	<b>730 090</b>	<b>56 017</b>	<b>108%</b>	<b>85 364</b>	<b>78 958</b>	<b>6 406</b>	<b>108%</b>	<b>246</b>	<b>112%</b>	<b>4 141</b>	<b>4 080</b>	<b>479</b>	<b>506</b>	<b>438</b>	<b>3 304</b>	<b>3 677</b>	<b>134 943</b>	<b>100%</b>	<b>0</b>
01 - I. interní klinika - kardiologická	20 375	24 380	-4 005	84%	2 488	2 852	-364	87%	2	103%	126	128	8	2	9	94	138	8 716	185%	501
02 - II. interní klinika gastroenterologie (bez geriatric)	28 208	22 502	5 706	125%	2 877	2 528	349	114%	10	114%	139	143	6	1	1	144	123	4 155	100%	0
03 - III. interní klinika - nefrologická, revmatologická a endokrinologická	39 123	35 804	3 319	109%	4 130	3 789	341	109%	7	108%	188	195	5	3	4	112	189	6 565	100%	0
04 - I. chirurgická klinika	20 570	20 565	5	100%	2 411	2 296	115	105%	6	110%	109	97	13	10	11	94	102	3 888	100%	0
05 - II. chirurgická klinika - cévně-transplantační	9 802	10 035	-233	98%	1 063	1 090	-27	98%	2	107%	63	46	0	0	47	59	2 063	113%	30	
06 - Neurochirurgická klinika	10 700	9 056	1 644	118%	1 149	921	228	125%	8	139%	47	67	3	8	5	31	38	1 671	100%	0
07 - Klinika anesteziologie, resuscitace a intenzivní medicíny	24 465	25 586	-1 121	96%	2 834	2 859	-25	99%	4	106%	155	152	3	4	6	105	144	5 695	125%	141
08 - Porodnicko-gynekologická klinika	24 481	27 590	-3 109	89%	2 465	2 918	-453	84%	-15	82%	118	111	14	15	12	97	87	8 176	161%	389
09 - Novorozenecké oddělení	2 183	1 862	321	117%	227	207	20	110%	2	147%	17	9	0	0	1	15	8	330	100%	0
10 - Dětská klinika	41 084	38 689	2 395	106%	4 539	4 356	183	104%	4	103%	207	188	44	50	49	188	232	8 076	100%	0
11 - Ortopedická klinika	34 757	30 603	4 154	114%	3 966	3 612	354	110%	20	121%	204	239	8	0	2	133	210	5 758	100%	0
12 - Urologická klinika	30 687	31 396	-709	98%	3 079	3 248	-169	95%	-7	92%	196	166	6	4	1	93	121	6 548	112%	89
13 - Otolaryngologická klinika	36 051	30 625	5 426	118%	4 202	2 958	1 244	142%	30	134%	198	183	56	68	53	124	151	5 214	100%	0
14 - Oční klinika	36 653	34 044	2 609	108%	4 317	3 741	576	115%	16	115%	209	216	32	34	33	161	179	6 420	100%	0
15 - Oddělení alergologie a kl. imun.	20 776	20 845	-69	100%	2 222	2 409	-187	92%	4	106%	122	133	0	1	0	100	118	3 995	102%	9
16 - Klinika plicních nemocí a tuberkulózy	24 215	24 475	-260	99%	2 788	2 582	206	108%	13	120%	140	146	2	9	0	116	134	4 670	106%	33
17 - Neurologická klinika	18 394	20 324	-1 930	91%	2 100	2 075	-25	97%	-2	96%	123	96	0	0	0	55	78	5 549	153%	242
18 - Klinika psychiatrie	15 087	14 209	878	106%	1 613	1 690	-77	95%	-8	85%	78	106	4	8	3	58	55	2 853	100%	0
19 - Klinika pracovního lékařství	41 784	14 904	26 880	280%	3 967	1 152	2 815	344%	74	382%	214	80	0	0	0	290	115	1 855	100%	0
20 - Klinika chorob kožních a pohlavních	31 907	31 753	154	100%	3 487	3 539	-52	99%	-2	98%	170	183	6	4	5	126	148	6 327	100%	0
21 - Onkologická klinika	57 814	50 121	7 693	115%	6 401	5 629	772	114%	21	114%	286	328	2	3	8	267	288	8 849	100%	0
22 - Klinika nukleární medicíny	2 590	2 710	-120	96%	288	346	-58	83%	-5	60%	16	11	0	0	0	18	4	664	122%	15
24 - Klinika zubního lékařství	0	0	0	0%	0	0	0	0%	0	0%	0	0	0	0	0	0	0	0	0%	0
25 - Klinika ústní, čelistní a obličejové chirurgie	33 836	34 753	-917	97%	3 363	3 676	-313	91%	-3	97%	145	148	60	82	62	131	139	7 940	113%	115
26 - Oddělení rehabilitace	29 646	28 985	661	102%	3 309	3 265	44	101%	10	112%	166	187	1	4	5	140	156	5 435	100%	0
27 - Klinika tělovýchovného lékařství a kardiovaskulární rehabilitace	21 649	18 683	2 966	116%	2 633	2 028	605	130%	36	202%	129	145	0	0	0	133	85	3 298	100%	0
28 - Ústav lékařské genetiky	4 449	6 311	-1 862	70%	488	556	-68	88%	-3	83%	25	20	0	0	0	20	23	2 735	313%	233
29 - Oddělení plastické a estetické chirurgie	12 043	13 070	-1 027	92%	1 320	1 452	-132	91%	8	123%	85	74	5	3	4	65	57	3 331	145%	129
30 - Oddělení geriatric	2 051	2 235	-184	92%	235	241	-6	98%	-0	96%	8	18	0	0	0	8	11	556	149%	23
31 - Traumatologická klinika	15 393	16 507	-1 114	93%	1 609	1 817	-208	89%	-14	73%	82	55	0	0	0	40	97	4 009	138%	140
32 - Hemato-onkologická klinika	22 364	22 081	283	101%	2 372	2 367	5	100%	3	105%	117	82	0	2	4	58	122	3 754	100%	0
33 - Oddělení klinické biochemie	1 051	991	60	106%	121	137	-16	88%	-1	71%	7	15	0	0	0	0	2	214	100%	0
35 - Transfúzní oddělení	405	184	221	220%	29	19	10	153%	0	133%	1	2	0	0	0	0	1	29	100%	0
38 - Ústav soudního lékařství a medicinského práva	0	0	0	0%	0	0	0	0%	0	0%	0	0	0	0	0	0	0	0	0%	0
39 - Oddělení klinické psychologie	5 645	5 635	10	100%	657	617	40	106%	9	159%	40	62	0	0	0	41	22	963	100%	0
43 - Ústav farmakologie	358	302	56	119%	43	47	-4	91%	0	100%	1	5	0	0	0	2	2	47	100%	0
45 - Sociální oddělení	1 330	1 406	-76	95%	142	164	-22	87%	-1	87%	11	4	0	0	0	6	5	347	128%	10
50 - Kardiochirurgická klinika	6 990	5 183	1 807	135%	757	605	152	125%	4	124%	34	41	3	2	4	31	39	1 087	100%	0
60 - Oddělení urgentního příjmu	55 714	51 185	4 529	109%	5 604	5 120	484	109%	7	104%	151	191	198	189	156	135	191	9 783	100%	0
Okčovací centrum	29 330	495	28 835	5925%	2 468	89	2 379	2773%	54	1980%	170	0	0	0	0	201	25	82	100%	0


**Legenda:**

Denní report počtu ambulantních vyšetření obsahuje všechny ambulantně ošetřená rodná čísla v daný den na konkrétní klinice.

Kumulativní počet ambulantních vyšetření od začátku roku je srovnáván se stejným obdobím referenčního roku. Ve stejné logice je srovnáván kumulativní počet posledních 30 dnů.

Ukazatel Pr7d22/7d19: průměrný počet ambulantně vyšetřených pacientů za posledních 7 dní je srovnáván se 7-denním průměrem referenčního roku 2019.

Ukazatel 'Referenční cíl' do konce roku: vyjadřuje počet ambulantně vyšetřených pacientů, který je nutno splnit do konce roku 2022 pro dosažení produkce referenčního roku 2019. Pokud byl vykázan v aktuálním roce do dne reportu vyšší objem péče, zůstává 'Referenční cíl' shodný s výkonností referenčního roku.

Referenční cíl se může lišit od 'produkčního cíle', který je uveden v měsíčním reportingu a reflektuje výsledky jednání hospodářských schůzek.

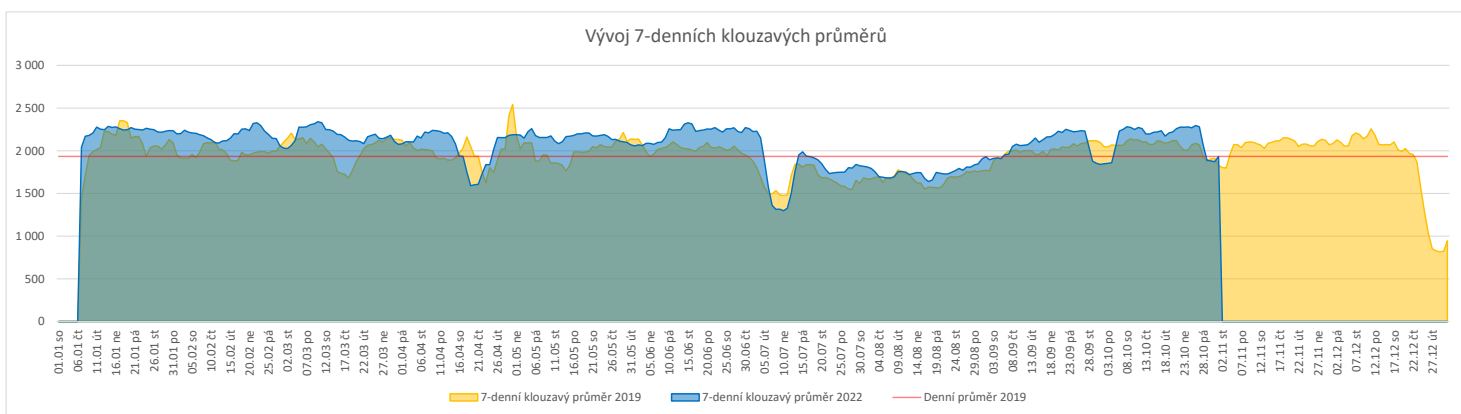
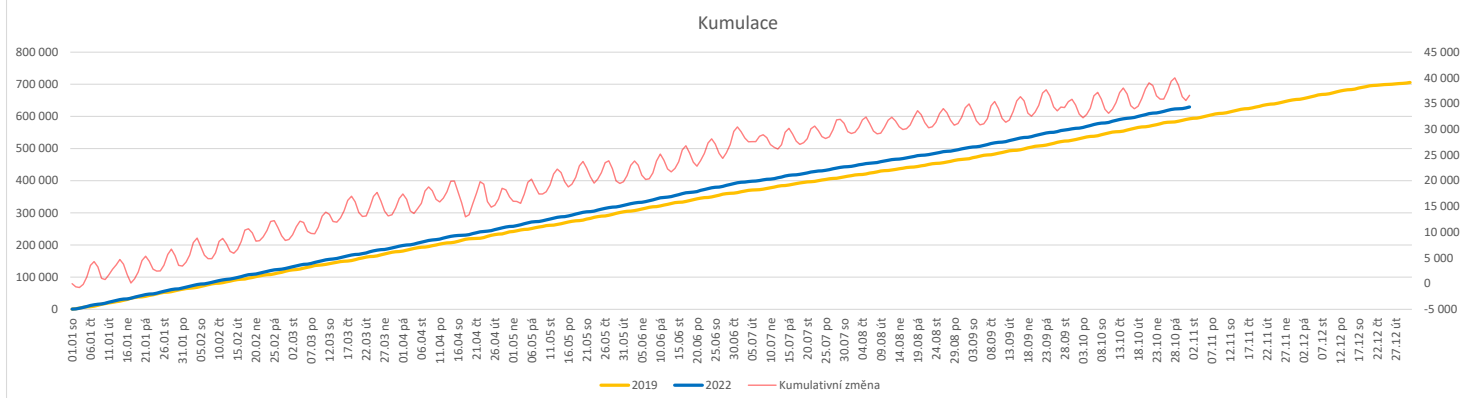
Ukazatel Týdenní navýšení: Navýšení týdenního počtu ambulantních vyšetření ve zbývajícím období do konce roku ke splnění 'Referenčního cíle'.

**Poznámka:**

60 - Oddělení urgentního příjmu

V počtech ambulantních vyšetření nejsou započítány vyšetření na pracovištích Antigenní testy a Odběrové místo.

	Od počátku roku				Období posledních 30 dnů				Posledních 7 dní do 01.11.2022							Referenční cíl do konce roku	Týdenní navýšení			
	2022	2019	2022/2019	106%	2022	2019	2022/2019	103%	Pr7d22/7d19	Út 1	Po 31	Ne 30	So 29	Pa 28	Čt 27			St 26		
<b>FNOL CELKEM</b>	<b>606 127</b>	<b>574 094</b>	<b>32 033</b>	<b>106%</b>	<b>63 926</b>	<b>62 267</b>	<b>1 659</b>	<b>103%</b>	<b>105</b>	<b>106%</b>	<b>3 102</b>	<b>1 830</b>	<b>617</b>	<b>643</b>	<b>1 287</b>	<b>2 455</b>	<b>3 060</b>	<b>112 867</b>	<b>84%</b>	<b>0</b>
28 - Ústav lékařské genetiky	1 997	2 037	-40	98%	246	175	71	141%	1	111%	16	12	0	0	8	14	357	113%	5	
32 - Hemato-onkologická klinika	207 012	197 632	9 380	105%	22 271	21 361	910	104%	-17	97%	977	1 008	245	231	249	719	919	37 203	100%	0
33 - Oddělení klinické biochemie	287 041	281 516	5 525	102%	30 583	30 970	-387	99%	46	105%	1 642	278	257	281	923	1 302	1 544	54 002	100%	0
35 - Transfúzní oddělení	18 800	19 729	-929	95%	1 945	2 162	-217	90%	-4	95%	47	74	64	62	56	68	76	4 561	126%	117
38 - Ústav soudního lékařství a medicinského práva	3 419	2 749	670	124%	378	307	71	123%	4	126%	0	2	0	0	3	134	654	100%	0	
40 - Ústav mikrobiologie	87 858	70 431	17 427	125%	8 503	7 292	1 211	117%	46	122%	420	456	51	69	59	355	373	12 745	100%	0


**Legenda:**

Denní report obsahuje množství laboratorních výkonů ve vyjádření RČ/den/klinika evidovaných v systému OpenLIMS.

U klinik 28 a 40 jsou zdrojem obdržené žádanky ve vyjádření RČ/den/klinika evidovaných v systému LIMS.

Kumulativní počet laboratorních výkonů od začátku roku je srovnáván se stejným obdobím referenčního roku. Ve stejné logice je srovnáván kumulativní počet posledních 30 dnů.

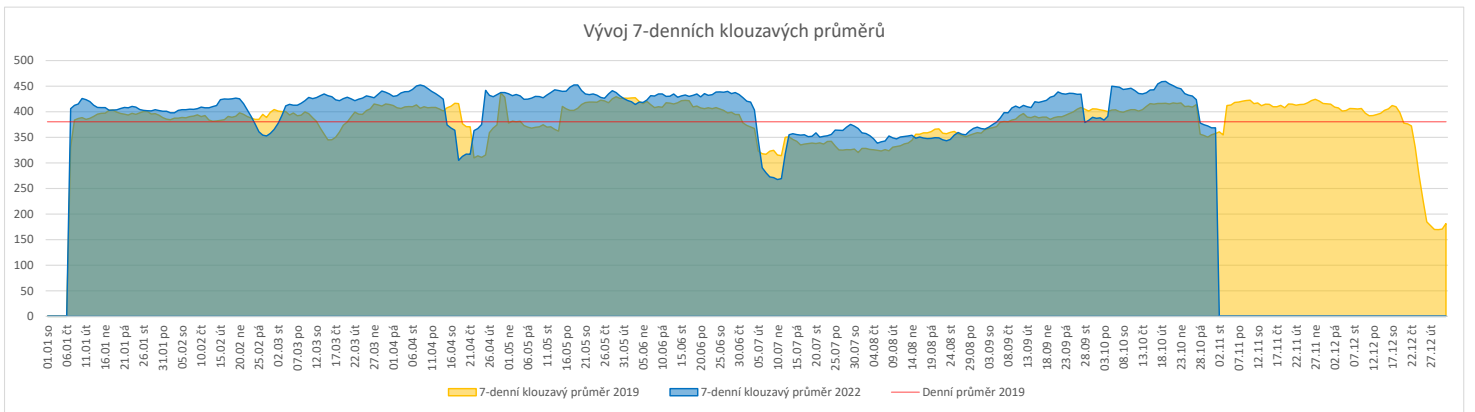
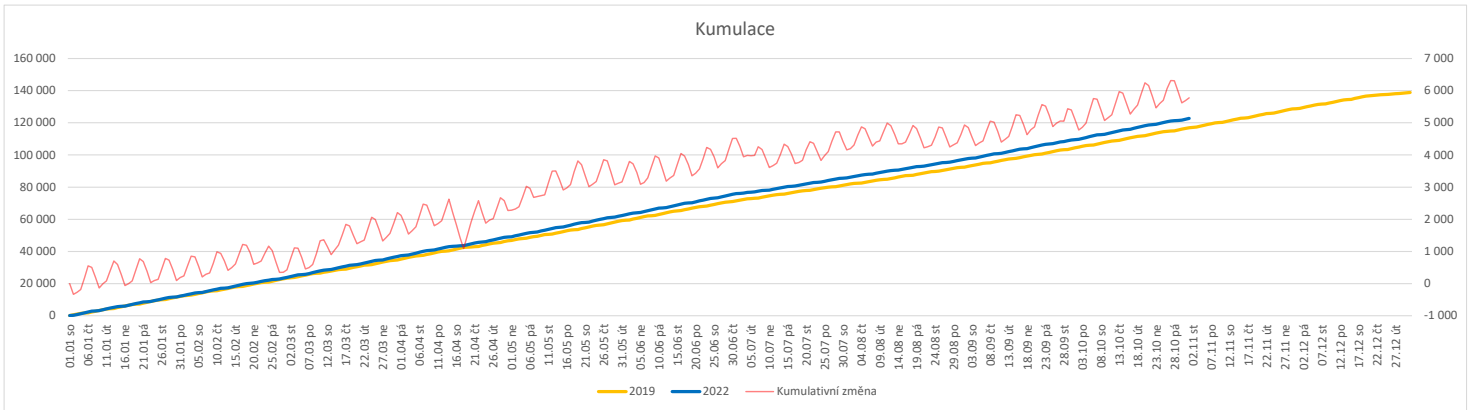
Ukazatel Pr7d22/7d19: průměrný počet laboratorních výkonů za posledních 7 dní je srovnán se 7-denním průměrem referenčního roku 2019.

Ukazatel 'Referenční cíl' do konce roku: vyjadřuje počet laboratorních výkonů, který je nutno splnit do konce roku 2022 pro dosažení produkce referenčního roku 2019. Pokud byl vykázan v aktuálním roce do dne reportu vyšší objem péče, zůstává 'Referenční cíl' shodný s výkonností referenčního roku.

Referenční cíl se může lišit od 'produkčního cíle', který je uveden v měsíčním reportingu a reflektuje výsledky jednání hospodářských schůzek.

Ukazatel Týdenní navýšení: Navýšení týdenního počtu laboratorních výkonů ve zbývajícím období do konce roku ke splnění 'Referenčního cíle'.

	Od počátku roku				Období posledních 30 dnů				Posledních 7 dní do 01.11.2022							Referenční cíl do konce roku	Týdenní navýšení			
	2022	2019	2022/2019	105%	2022	2019	2022/2019	105%	Pr7d22/7d19	Út 1	Po 31	Ne 30	So 29	Pa 28	Čt 27			St 26		
<b>FNOL CELKEM</b>	<b>122 787</b>	<b>116 980</b>	<b>5 807</b>	<b>105%</b>	<b>13 216</b>	<b>12 540</b>	<b>676</b>	<b>105%</b>	<b>11</b>	<b>103%</b>	<b>548</b>	<b>562</b>	<b>152</b>	<b>163</b>	<b>173</b>	<b>438</b>	<b>543</b>	<b>21 893</b>	<b>100%</b>	<b>0</b>
22 - Klinika nukleární medicíny	8 546	8 773	-227	97%	881	936	-55	94%	0	101%	43	42	0	3	0	33	46	1 731	115%	29
34 - Radiologická klinika	114 241	108 207	6 034	106%	12 335	11 604	731	106%	11	103%	505	520	152	160	173	405	497	20 389	100%	0


**Legenda:**

Denní report obsahuje množství RDG výkonů ve vyjádření RČ/den/klinika.

Kumulativní počet RDG výkonů od začátku roku je srovnáván se stejným obdobím referenčního roku. Ve stejné logice je srovnáván kumulativní počet posledních 30 dní.

Ukazatel Pr7d22/7d19: průměrný počet RDG výkonů za posledních 7 dní je srovnán se 7-denním průměrem referenčního roku 2019.

Ukazatel 'Referenční cíl' do konce roku: vyjadřuje počet RDG výkonů, který je nutno splnit do konce roku 2022 pro dosažení produkce referenčního roku 2019. Pokud byl vykázan v aktuálním roce do dne reportu vyšší objem péče, zůstává 'Referenční cíl' shodný s výkonností referenčního roku.

Referenční cíl se může lišit od 'produkčního cíle', který je uveden v měsíčním reportingu a reflektuje výsledky jednání hospodářských schůzek.

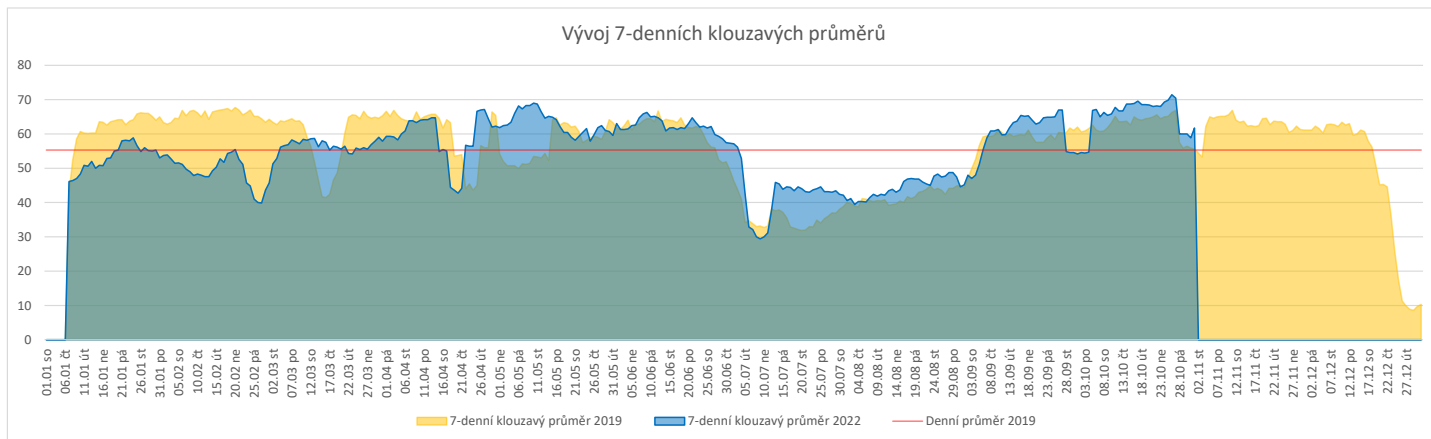
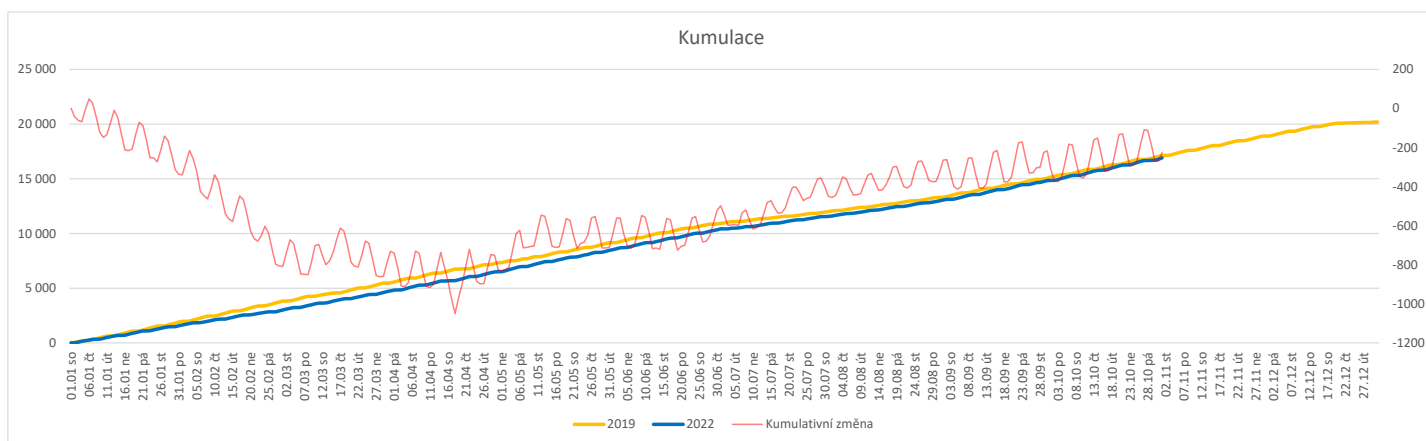
Ukazatel Týdenní navýšení: Navýšení týdenního počtu RDG výkonů ve zbývajícím období do konce roku ke splnění 'Referenčního cíle'.

**Poznámka:**

34 - Radiologická klinika

V počtech RDG vyšetření nejsou započítána mamografická vyšetření.

	Od počátku roku				Období posledních 30 dnů				Posledních 7 dní do 01.11.2022							Referenční cíl do konce roku	Týdenní navýšení			
	2022	2019	2022/2019	%	2022	2019	2022/2019	%	Pr7d22/7d19	Út 1	Po 31	Ne 30	So 29	Pa 28	Čt 27			St 26		
<b>FNOL CELKEM (bez vlivu klinik s počtem operací 2019 v MEDIX=0)</b>	<b>16 689</b>	<b>17 135</b>	<b>-446</b>	<b>97%</b>	<b>2 027</b>	<b>1 978</b>	<b>49</b>	<b>102%</b>	<b>2</b>	<b>104%</b>	<b>110</b>	<b>83</b>	<b>7</b>	<b>14</b>	<b>8</b>	<b>85</b>	<b>99</b>	<b>3 497</b>	<b>115%</b>	<b>56</b>
01 - I. interní klinika - kardiologická	196	0	196	0%	35	0	35	0%	4	0%	15	6	0	0	0	4	0	1	100%	0
04 - I. chirurgická klinika	2 654	2 747	-93	97%	329	332	-3	99%	1	114%	18	14	4	3	3	16	17	563	120%	12
05 - II. chirurgická klinika - cévně-transplantační	985	1 049	-64	94%	107	115	-8	93%	-0	96%	5	6	0	1	0	6	6	253	134%	8
06 - Neurochirurgická klinika	1 614	1 485	129	109%	164	166	-2	99%	-1	80%	7	6	0	2	2	8	7	282	100%	0
07 - Klinika anesteziologie, resuscitace a intenzivní medicíny	0	0	0	0%	0	0	0	0%	0	0%	0	0	0	0	0	0	0	0	0%	0
08 - Porodnicko-gynekologická klinika	2 072	2 124	-52	98%	228	251	-23	91%	-3	60%	8	6	1	3	1	5	9	428	114%	7
10 - Dětská klinika	261	305	-44	86%	30	42	-12	71%	-1	58%	0	0	0	0	0	0	7	92	192%	6
11 - Ortopedická klinika	2 391	2 439	-48	98%	311	294	17	106%	2	123%	23	13	1	0	0	16	16	491	111%	6
12 - Urologická klinika	1 552	1 656	-104	94%	154	176	-22	88%	-1	89%	11	5	0	0	0	10	7	405	135%	13
13 - Otolaryngologická klinika	1 298	1 291	7	101%	193	156	37	124%	2	146%	15	10	0	0	0	7	6	203	100%	0
14 - Oční klinika	243	198	45	123%	38	29	9	131%	0	160%	1	4	0	0	0	3	0	43	100%	0
21 - Onkologická klinika	20	0	20	0%	2	0	2	0%	0	0%	1	0	0	0	0	0	0	0	0%	0
25 - Klinika ústní, čelistní a obličejové chirurgie	469	463	6	101%	91	48	43	190%	1	300%	6	2	0	0	0	2	5	99	100%	0
29 - Oddělení plastické a estetické chirurgie	538	619	-81	87%	68	64	4	106%	0	108%	4	5	0	1	0	4	0	189	175%	11
31 - Traumatologická klinika	1 812	1 848	-36	98%	206	216	-10	95%	0	100%	7	7	0	1	2	6	12	368	111%	5
34 - Radiologická klinika	51	46	5	111%	6	4	2	150%	0	0%	1	0	0	0	0	0	0	2	100%	0
47 - Centrální operační sály	102	247	-145	41%	24	14	10	171%	0	133%	0	0	0	3	0	0	1	182	492%	19
50 - Kardiochirurgická klinika	647	618	29	105%	78	71	7	110%	1	164%	4	5	1	0	0	2	6	118	100%	0


**Legenda:**

Denní report počtu operací obsahuje všechny uvedené oddělení prováděné operace v daný den na sálech, které jsou evidované v MEDIX.

Kumulativní počet operací od začátku roku je srovnáván se stejným obdobím referenčního roku. Ve stejné logice je srovnáván kumulativní počet posledních 30 dnů.

Ukazatel Pr7d22/7d19: průměrný počet operací za posledních 7 dní je srovnán se 7-denním průměrem referenčního roku 2019.

Ukazatel 'Referenční cíl' do konce roku: vyjadřuje počet operací, který je nutno splnit do konce roku 2022 pro dosažení produkce referenčního roku 2019. Pokud byl vykázan v aktuálním roce do dne reportu vyšší objem péče, zůstává 'Referenční cíl' shodný s výkonností referenčního roku.

Referenční cíl' se může lišit od 'produkčního cíle', který je uveden v měsíčním reportingu a reflektuje výsledky jednání hospodářských schůzek.

Ukazatel Týdenní navýšení: Navýšení týdenního počtu operací ve zbývajícím období do konce roku ke splnění 'Referenčního cíle'.

### Využití operačních sálů dětské kliniky dle operujících klinik k datu 01.11.2022

FNOL CELKEM	Od počátku roku				Období posledních 30 dnů				Posledních 7 dní od do 01.11.2022								Referenční cíl do konce roku		Týdenní navýšení	
	2022	2019	2022/2019	%	2022	2019	2022/2019	%	Pr7d22/7d19	Út 1	Po 31	Ne 30	So 29	Pa 28	Čt 27	St 26	111	138%		
	1 392	1 493	-101	80%	194	190	4	102%	4	111%	10	9	0	0	0	9	12	368		138%
04 - I. chirurgická klinika	230	287	-57	80%	28	45	-17	62%	-1	83%	0	0	0	0	0	5	0	111	206%	8
05 - II. chirurgická klinika - cévně-transplantační	11	17	-6	65%	0	1	-1	0%	0	0%	0	0	0	0	0	0	0	8	400%	1
06 - Neurochirurgická klinika	2	0	2	0%	0	0	0	0%	0	0%	0	0	0	0	0	0	0	0	0%	0
08 - Porodnicko-gynekologická klinika	0	0	0	0%	0	0	0	0%	0	0%	0	0	0	0	0	0	0	0	0%	0
10 - Dětská klinika	261	305	-44	86%	30	42	-12	71%	-5	58%	0	0	0	0	0	7	92	192%	6	
11 - Ortopedická klinika	91	31	60	294%	13	5	8	260%	3	0%	0	0	0	0	0	3	11	100%	0	
12 - Urologická klinika	312	363	-51	86%	33	40	-7	83%	-3	70%	3	0	0	0	4	0	121	173%	7	
13 - Otolaryngologická klinika	305	325	-20	94%	63	40	23	158%	6	186%	7	6	0	0	0	0	63	147%	3	
14 - Oční klinika	85	55	30	155%	8	7	1	114%	0	0%	0	0	0	0	0	0	19	100%	0	
25 - Klinika ústní, čelistní a obličejové chirurgie	4	4	0	100%	0	0	0	0%	0	0%	0	0	0	0	0	0	0	0	0%	0
29 - Oddělení plastické a estetické chirurgie	73	76	-3	96%	12	4	8	300%	3	0%	0	3	0	0	0	0	0	15	125%	1
31 - Traumatologická klinika	17	30	-13	57%	7	6	1	117%	1	200%	0	0	0	0	0	2	21	263%	2	
47 - Centrální operační sály	1	0	1	0%	0	0	0	0%	0	0%	0	0	0	0	0	0	0	0	0%	0
50 - Kardiochirurgická klinika	0	0	0	0%	0	0	0	0%	0	0%	0	0	0	0	0	0	0	0	0%	0

