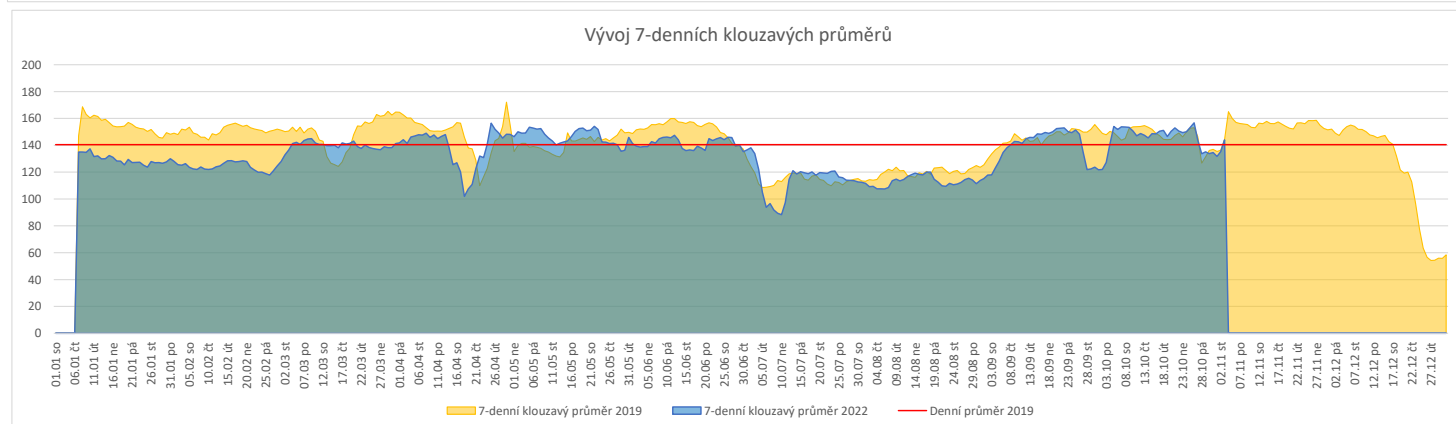
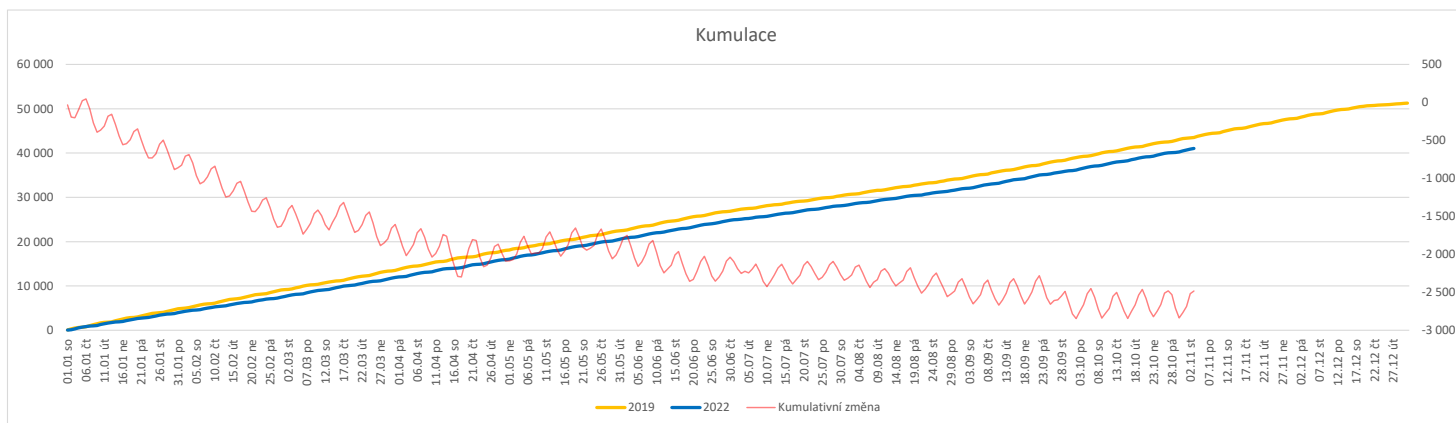


	Od počátku roku				Období posledních 30 dnů				Posledních 7 dní do 03.11.2022								Referenční cíl do konce roku	Týdenní navýšení		
	2022	2019	2022/2019	94%	2022	2019	2022/2019	106%	Pr7d22/Pr7d19	Čt 3	St 2	Út 1	Po 31	Ne 30	So 29	Pa 28				
FNOL CELKEM - bez překladů vč. COVID+ (kliniky níže vč. překladů)	41 042	43 526	-2 484	94%	4 656	4 387	269	106%	-0	100%	149	220	188	251	94	54	52	10 229	132%	311
Chirurgické obory	20 925	22 151	-1 226	94%	2 423	2 285	138	106%	-0	100%	82	106	104	117	61	24	24	5 036	132%	154
04 - I. chirurgická klinika	3 070	3 377	-307	91%	383	346	37	111%	2	114%	21	14	20	21	11	6	3	870	155%	39
05 - II. chirurgická klinika - cévně-transplantační	1 321	1 491	-170	89%	134	155	-21	86%	-2	69%	2	5	7	8	3	1	1	414	170%	22
06 - Neurochirurgická klinika	1 632	1 513	119	108%	170	159	11	107%	-0	97%	7	9	5	7	4	2	1	272	100%	0
08 - Porodnicko-gynekologická klinika	3 595	3 625	-30	99%	382	389	-7	98%	-4	71%	4	13	12	14	3	8	9	675	105%	4
10 - Dětská klinika	3 810	3 917	-107	97%	438	424	14	103%	2	119%	16	22	15	24	13	5	7	794	116%	14
11 - Ortopedická klinika	2 169	2 352	-183	92%	274	250	24	110%	1	112%	12	12	13	14	12	0	1	586	145%	23
12 - Urologická klinika	1 605	1 807	-202	89%	160	171	-11	94%	-0	95%	7	6	12	5	6	0	1	514	165%	26
13 - Otolaryngologická klinika	1 015	1 201	-186	85%	124	118	6	105%	-0	93%	4	5	5	9	2	1	0	379	196%	24
14 - Oční klinika	879	764	115	115%	134	72	62	186%	1	147%	5	7	5	5	3	0	0	124	100%	0
25 - Klinika ústní, čelistní a obličejové chirurgie	799	1 008	-209	79%	99	101	-2	98%	0	105%	1	7	3	6	1	2	1	403	208%	27
29 - Oddělení plastické a estetické chirurgie	0	0	0	0%	0	0	0	0%	0	0%	0	0	0	0	0	0	0	0	0%	0
31 - Traumatologická klinika	1 761	2 020	-259	87%	200	199	1	101%	-0	94%	7	7	9	6	2	1	2	594	177%	33
50 - Kardiologická klinika	659	645	14	102%	70	66	4	106%	1	145%	3	3	3	2	4	0	1	109	100%	0
Interní a komplexní obory	20 117	21 375	-1 258	94%	2 233	2 102	131	106%	-0	100%	67	114	84	134	33	30	28	5 193	128%	158
01 - I. interní klinika - kardiologická	4 210	4 434	-224	95%	456	418	38	109%	0	100%	19	29	15	33	7	0	3	1 037	128%	28
02 - II. interní klinika gastroenterologie a geriatric	2 658	2 342	316	113%	264	235	29	112%	2	123%	7	12	9	10	8	5	7	463	100%	0
03 - III. interní klinika - nefrologická, revmatologická a endokrinologická	2 508	2 499	9	100%	261	238	23	110%	-0	98%	8	17	10	18	1	4	2	450	100%	0
07 - Klinika anesteziologie, resuscitace a intenzivní medicíny	1 387	1 533	-146	90%	151	161	-10	94%	1	132%	6	9	4	9	1	1	3	424	153%	19
09 - Novorozenecké oddělení	2 094	2 146	-52	98%	202	224	-22	90%	-3	68%	3	6	4	5	4	8	8	444	113%	7
15 - Oddělení alergologie a kl. imun.	0	0	0	0%	0	0	0	0%	0	0%	0	0	0	0	0	0	0	0	0%	0
16 - Klinika plicních nemocí a tuberkulózy	2 637	2 831	-194	93%	320	283	37	113%	1	109%	14	17	13	20	3	5	3	709	138%	25
17 - Neurologická klinika	1 799	2 347	-548	77%	237	249	-12	95%	0	102%	7	9	9	11	5	4	3	1 013	218%	69
18 - Klinika psychiatrie	952	1 077	-125	88%	98	94	4	104%	-1	67%	1	4	5	4	4	2	0	294	174%	16
19 - Klinika pracovního lékařství	0	0	0	0%	0	0	0	0%	0	0%	0	0	0	0	0	0	0	0	0%	0
20 - Klinika chorob kožních a pohlavních	531	586	-55	91%	63	56	7	113%	-0	79%	0	2	3	4	1	1	0	175	146%	7
21 - Onkologická klinika	1 767	1 890	-123	93%	209	201	8	104%	-1	91%	6	10	9	17	0	1	0	504	132%	16
22 - Klinika nukleární medicíny	278	277	1	100%	31	33	-2	94%	0	100%	0	4	2	2	0	0	0	48	100%	0
26 - Oddělení rehabilitace	670	720	-50	93%	84	62	22	135%	0	100%	2	2	1	10	0	0	0	151	150%	7
27 - Klinika tělovýchovného lékařství a kardiovaskulární rehabilitace	0	0	0	0%	0	0	0	0%	0	0%	0	0	0	0	0	0	0	0	0%	0
30 - Oddělení geriatric	596	554	42	108%	71	54	17	131%	1	150%	3	4	2	3	0	0	0	101	100%	0
32 - Hemato-onkologická klinika	813	958	-145	85%	85	82	3	104%	1	157%	3	5	5	7	0	0	2	306	190%	19
36 - Oddělení klinické logopedie	0	0	0	0%	0	0	0	0%	0	0%	0	0	0	0	0	0	0	0	0%	0
39 - Oddělení klinické psychologie	0	0	0	0%	0	0	0	0%	0	0%	0	0	0	0	0	0	0	0	0%	0
60 - Oddělení urgentního příjmu	0	0	0	0%	0	0	0	0%	0	0%	0	0	0	0	0	0	0	0	0%	0


Legenda:

Denní report počtu pacientů přijatých k hospitalizaci čerpá z chorobopisů MEDEA.

Na úrovni kliniky obsahuje veškeré příjmy na lůžko dotčené kliniky, včetně hospitalizací přeložených z jiných klinik (ne však příjmy z jiných středisek v rámci dané kliniky).

Na úrovni FNOL celkem obsahuje pouze externí příjmy, vyloučeny jsou veškeré překlady v rámci FNOL.

Kumulativní počet pacientů přijatých k hospitalizaci od začátku roku je srovnáván se stejným obdobím referenčního roku. Ve stejné logice je srovnáván kumulativní počet posledních 30 dnů.

Ukazatel Pr7d22/Pr7d19: průměrný počet pacientů přijatých k hospitalizaci za posledních 7 dní aktuálního období je srovnán se 7-denním průměrem referenčního roku 2019.

Ukazatel 'Referenční cíl' do konce roku: vyjadřuje počet pacientů přijatých k hospitalizaci, který je nutno splnit do konce roku 2022 pro dosažení produkce referenčního roku 2019. Pokud byl vykázan v aktuálním roce do dne reportu vyšší objem péče, zůstává 'Referenční cíl' shodný s výkonností referenčního roku.

Referenční cíl' se může lišit od 'produkčního cíle', který je uveden v měsíčním reportingu a reflektuje výsledky jednání hospodářských schůzek.

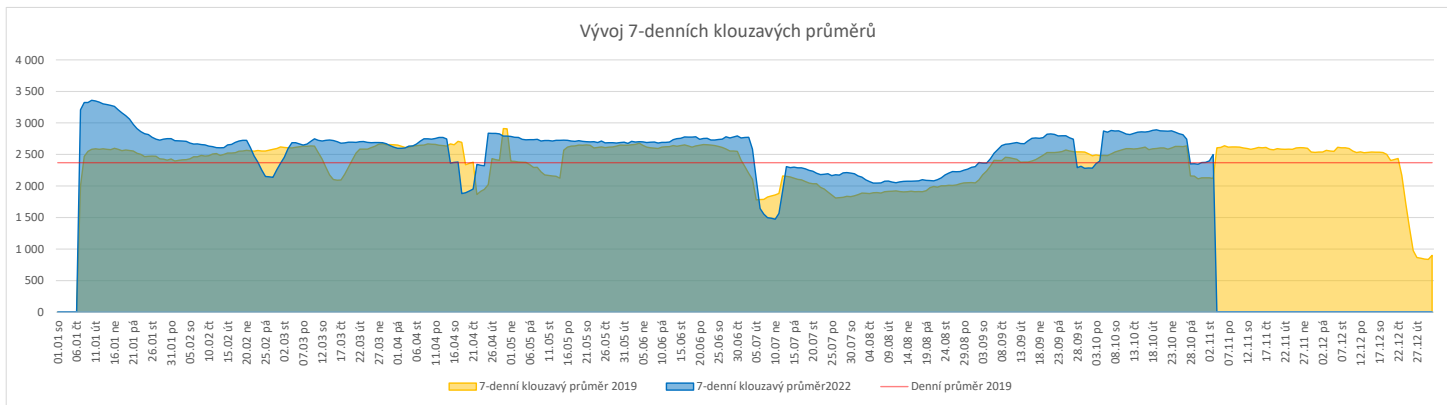
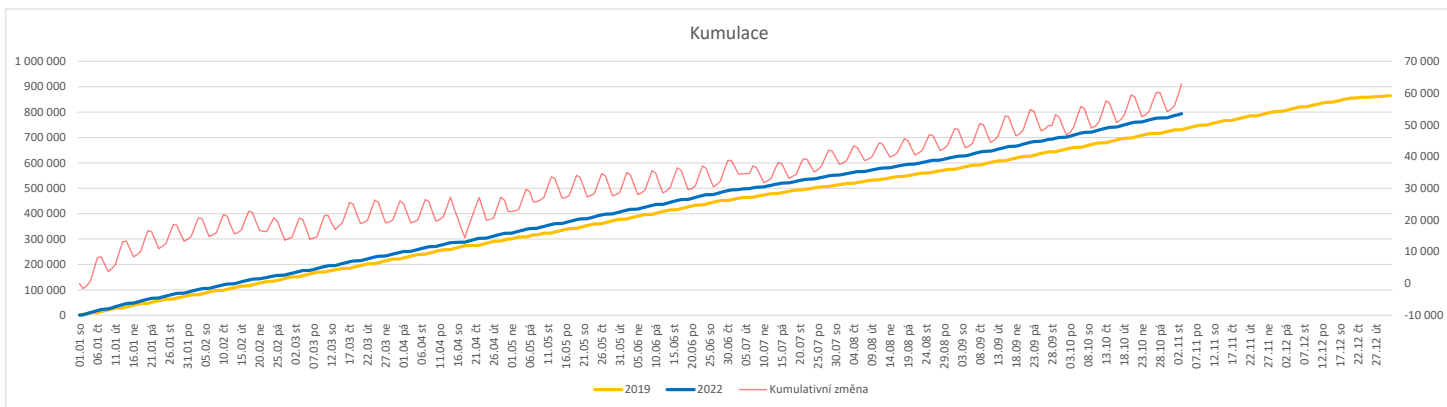
Ukazatel Týdenní navýšení: Navýšení týdenního počtu přijatých pacientů k hospitalizaci ve zbývajícím období do konce roku ke splnění 'Referenčního cíle'.

Poznámka:

01 - I. interní klinika - kardiologická

V počtech přijatých pacientů nejsou započítány hodnoty covid+ oddělení Franze Josefa

	Od počátku roku				Období posledních 30 dnů				Posledních 7 dní do 03.11.2022										Referenční cíl do konce roku	Týdenní navýšení
	2022	2019	2022/2019	109%	2022	2019	2022/2019	121%	Pr7d22/7d19	Čt 3	St 2	Út 1	Po 31	Ne 30	So 29	Pa 28				
FNOL CELKEM	793 947	731 036	62 911	109%	88 556	73 318	15 238	121%	380	118%	4 003	3 837	4 141	4 080	479	506	438	133 997	100%	0
01 - I. interní klinika - kardiologická	20 657	24 408	-3 751	85%	2 640	2 618	22	101%	8	111%	137	145	126	128	8	2	9	8 434	180%	469
02 - II. interní klinika gastroenterologie (bez geriatry)	28 514	22 510	6 004	127%	3 032	2 314	718	131%	16	123%	138	168	139	143	6	1	1	4 147	100%	0
03 - III. interní klinika - nefrologická, revmatologická a endokrinologická	39 500	35 813	3 687	110%	4 294	3 448	846	125%	19	120%	167	210	188	195	5	3	4	6 556	100%	0
04 - I. chirurgická klinika	20 748	20 608	140	101%	2 480	2 153	327	115%	-1	98%	78	100	109	97	13	10	11	3 845	100%	0
05 - II. chirurgická klinika - cévně-transplantační	9 908	10 035	-127	99%	1 113	981	132	113%	3	109%	57	49	63	46	0	0	0	1 957	107%	16
06 - Neurochirurgická klinika	10 805	9 064	1 741	119%	1 181	829	352	142%	13	164%	58	47	67	3	8	5	1	1 663	100%	0
07 - Klinika anesteziologie, resuscitace a intenzivní medicíny	24 758	25 598	-840	97%	3 002	2 633	369	114%	9	112%	131	162	155	152	3	4	6	5 402	118%	105
08 - Porodnicko-gynekologická klinika	24 701	27 619	-2 918	89%	2 561	2 724	-163	94%	-9	89%	111	109	118	111	14	15	12	7 956	158%	365
09 - Novorozenecké oddělení	2 197	1 865	332	118%	214	165	49	130%	1	111%	4	10	17	9	0	0	1	327	100%	0
10 - Dětská klinika	41 522	38 767	2 755	107%	4 721	4 085	636	116%	11	109%	206	232	207	188	44	50	49	7 998	100%	0
11 - Ortopedická klinika	35 126	30 619	4 507	115%	4 079	3 322	757	123%	23	125%	182	187	204	239	8	0	2	5 742	100%	0
12 - Urologická klinika	31 067	31 402	-335	99%	3 279	2 929	350	112%	17	118%	206	174	196	166	6	4	1	6 168	106%	42
13 - Otolaryngologická klinika	36 423	30 724	5 699	119%	4 363	2 822	1 541	155%	45	151%	196	176	198	183	56	68	53	5 115	100%	0
14 - Oční klinika	36 963	34 096	2 867	108%	4 370	3 471	899	126%	13	113%	163	147	209	216	32	34	33	6 368	100%	0
15 - Oddělení alergologie a kl. imun.	20 969	20 845	124	101%	2 274	2 313	-39	98%	0	100%	97	96	122	133	0	1	0	3 926	100%	0
16 - Klinika plicních nemocí a tuberkulózy	24 505	24 485	20	100%	2 909	2 378	531	122%	18	127%	137	153	140	146	2	9	0	4 400	100%	0
17 - Neurologická klinika	18 567	20 324	-1 757	91%	2 083	1 869	214	111%	4	108%	108	65	123	96	0	0	0	5 376	149%	220
18 - Klinika psychiatrie	15 253	14 221	1 032	107%	1 687	1 534	153	110%	0	100%	88	78	78	106	4	8	3	2 841	100%	0
19 - Klinika pracovního lékařství	42 228	14 904	27 324	283%	4 329	1 053	3 276	411%	79	403%	323	121	214	80	0	0	0	1 855	100%	0
20 - Klinika chorob kožních a pohlavních	32 201	31 763	438	101%	3 553	3 221	332	110%	1	101%	155	139	170	183	6	4	5	6 317	100%	0
21 - Onkologická klinika	58 471	50 132	8 339	117%	6 714	5 139	1 575	131%	34	123%	304	353	286	328	2	3	8	8 838	100%	0
22 - Klinika nukleární medicíny	2 609	2 710	-101	96%	304	323	-19	94%	-5	97%	14	5	16	11	0	0	0	645	119%	13
24 - Klinika zubního lékařství	0	0	0	0%	0	0	0	0%	0	0%	0	0	0	0	0	0	0	0	0%	0
25 - Klinika ústní, čelistní a obličejové chirurgie	34 082	34 894	-812	98%	3 407	3 582	-175	95%	1	101%	116	130	145	148	60	82	62	7 694	112%	102
26 - Oddělení rehabilitace	29 986	28 991	995	103%	3 485	2 994	491	116%	16	119%	204	136	166	187	1	4	5	5 429	100%	0
27 - Klinika tělovýchovného lékařství a kardiovaskulární rehabilitace	21 823	18 683	3 140	117%	2 665	1 838	827	145%	29	184%	68	106	129	145	0	0	0	3 298	100%	0
28 - Ústav lékařské genetiky	4 508	6 311	-1 803	71%	523	513	10	102%	-0	98%	30	29	25	20	0	0	0	2 676	307%	226
29 - Oddělení plastické a estetické chirurgie	12 180	13 074	-894	93%	1 349	1 330	19	101%	10	128%	59	78	85	74	5	3	4	3 194	139%	112
30 - Oddělení geriatry	2 063	2 235	-172	92%	233	227	6	103%	-1	81%	8	4	8	18	0	0	0	544	146%	22
31 - Traumatologická klinika	15 567	16 507	-940	94%	1 712	1 667	45	103%	-9	83%	91	83	82	55	0	0	0	3 835	132%	118
32 - Hemato-onkologická klinika	22 604	22 086	518	102%	2 508	2 116	392	119%	11	121%	134	106	117	82	0	2	4	3 749	100%	0
33 - Oddělení klinické biochemie	1 056	991	65	107%	121	120	1	101%	-1	79%	2	3	7	15	0	0	0	214	100%	0
35 - Transfúzní oddělení	405	184	221	220%	29	17	12	171%	0	100%	0	0	1	2	0	0	0	29	100%	0
38 - Ústav soudního lékařství a medicinského práva	0	0	0	0%	0	0	0	0%	0	0%	0	0	0	0	0	0	0	0	0%	0
39 - Oddělení klinické psychologie	5 698	5 635	63	101%	688	566	122	122%	7	149%	37	16	40	62	0	0	0	963	100%	0
43 - Ústav farmakologie	362	302	60	120%	46	44	2	105%	0	100%	2	2	1	5	0	0	0	47	100%	0
45 - Sociální oddělení	1 346	1 406	-60	96%	156	143	13	109%	0	103%	6	10	11	4	0	0	0	331	122%	8
50 - Kardiochirurgická klinika	7 037	5 191	1 846	136%	765	584	181	131%	0	102%	24	23	34	41	3	2	4	1 079	100%	0
60 - Oddělení urgentního příjmu	56 047	51 533	4 514	109%	5 523	5 205	318	106%	13	108%	155	178	151	191	198	189	156	9 435	100%	0
Okčovací centrum	29 618	495	29 123	5983%	2 756	78	2 678	3533%	63	2290%	236	52	170	0	0	0	0	82	100%	0


Legenda:

Denní report počtu ambulantních vyšetření obsahuje všechny ambulantně ošetřená rodná čísla v daný den na konkrétní klinice.

Kumulativní počet ambulantních vyšetření od začátku roku je srovnáván se stejným obdobím referenčního roku. Ve stejné logice je srovnáván kumulativní počet posledních 30 dnů.

Ukazatel Pr7d22/7d19: průměrný počet ambulantně vyšetřených pacientů za posledních 7 dní je srovnáván se 7-denním průměrem referenčního roku 2019.

Ukazatel 'Referenční cíl' do konce roku: vyjadřuje počet ambulantně vyšetřených pacientů, který je nutno splnit do konce roku 2022 pro dosažení produkce referenčního roku 2019. Pokud byl vykázan v aktuálním roce do dne reportu vyšší objem péče, zůstává 'Referenční cíl' shodný s výkonností referenčního roku.

Referenční cíl se může lišit od 'produkčního cíle', který je uveden v měsíčním reportingu a reflektuje výsledky jednání hospodářských schůzek.

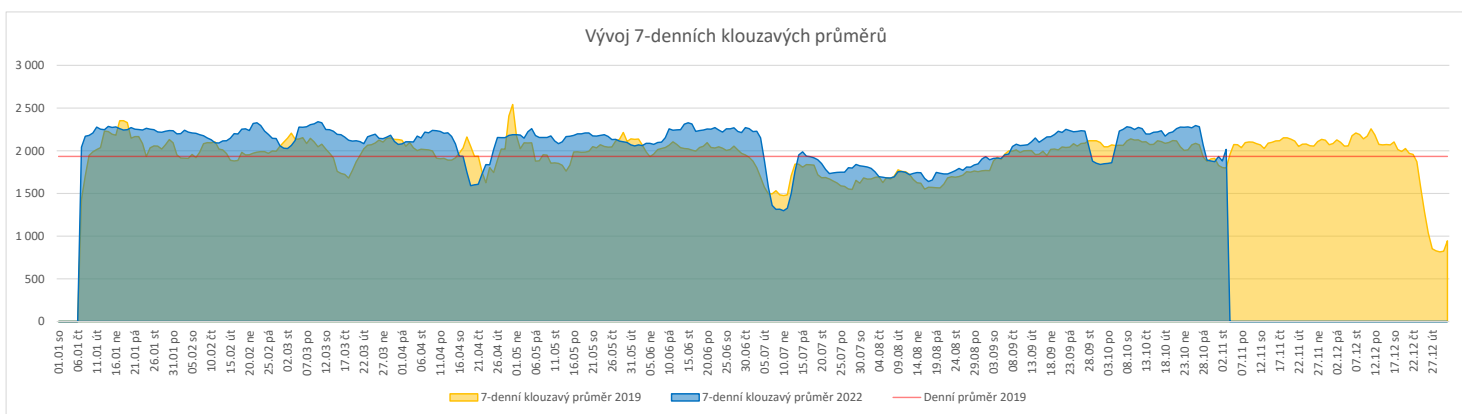
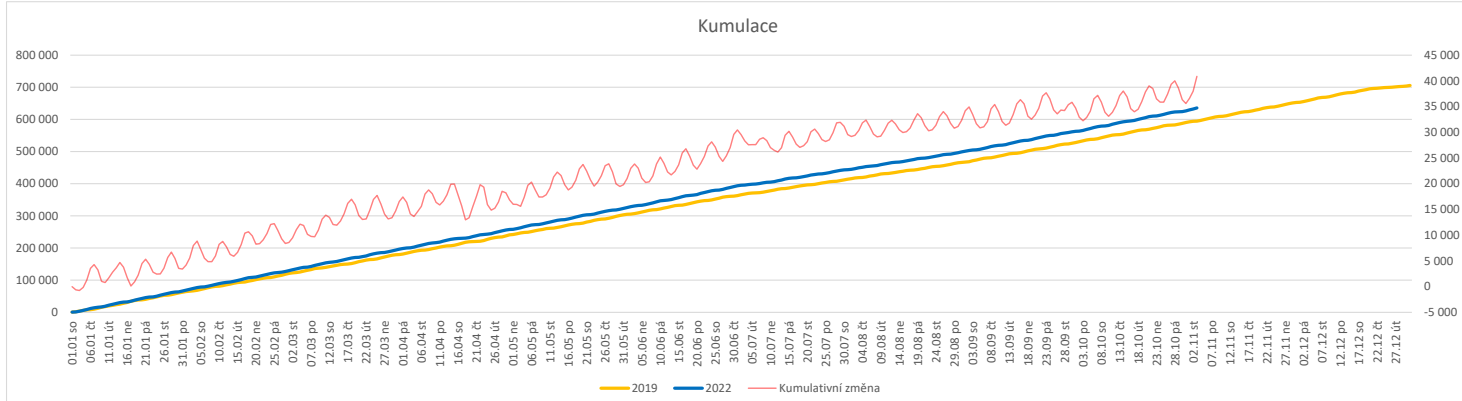
Ukazatel Týdenní navýšení: Navýšení týdenního počtu ambulantních vyšetření ve zbývajícím období do konce roku ke splnění 'Referenčního cíle'.

Poznámka:

60 - Oddělení urgentního příjmu

V počtech ambulantních vyšetření nejsou započítány vyšetření na pracovištích Antigenní testy a Odběrové místo.

	Od počátku roku				Období posledních 30 dnů				Posledních 7 dní do 03.11.2022							Referenční cíl do konce roku	Týdenní navýšení			
	2022	2019	2022/2019	106%	2022	2019	2022/2019	114%	Pr7d22/7d19	Čt 3	St 2	Út 1	Po 31	Ne 30	So 29			Pa 28		
FNOL CELKEM	612 252	576 137	36 115	106%	67 344	59 083	8 261	114%	219	112%	3 426	2 699	3 102	1 830	617	643	1 287	110 793	83%	0
28 - Ústav lékařské genetiky	2 019	2 037	-18	99%	254	167	87	152%	1	111%	12	10	16	12	0	0	0	335	106%	3
32 - Hemato-onkologická klinika	208 962	198 124	10 838	105%	22 929	20 125	2 804	114%	31	105%	887	1 063	977	1 008	245	231	249	36 711	100%	0
33 - Oddělení klinické biochemie	290 323	282 858	7 465	103%	33 169	29 607	3 562	112%	130	116%	2 066	1 216	1 642	278	257	281	923	52 660	100%	0
35 - Transfúzní oddělení	18 943	19 838	-895	95%	1 965	2 110	-145	93%	-4	94%	90	53	47	74	64	62	56	4 418	125%	112
38 - Ústav soudního lékařství a medicínského práva	3 424	2 749	675	125%	313	307	6	102%	-15	6%	2	3	0	2	0	0	0	654	100%	0
40 - Ústav mikrobiologie	88 581	70 531	18 050	126%	8 714	6 767	1 947	129%	50	124%	369	354	420	456	51	69	59	12 645	100%	0


Legenda:

Denní report obsahuje množství laboratorních výkonů ve vyjádření RČ/den/klinika evidovaných v systému OpenLIMS.

U klinik 28 a 40 jsou zdrojem obdržené žádanky ve vyjádření RČ/den/klinika evidovaných v systému LIMS.

Kumulativní počet laboratorních výkonů od začátku roku je srovnáván se stejným obdobím referenčního roku. Ve stejné logice je srovnáván kumulativní počet posledních 30 dnů.

Ukazatel Pr7d22/7d19: průměrný počet laboratorních výkonů za posledních 7 dní je srovnán se 7-denním průměrem referenčního roku 2019.

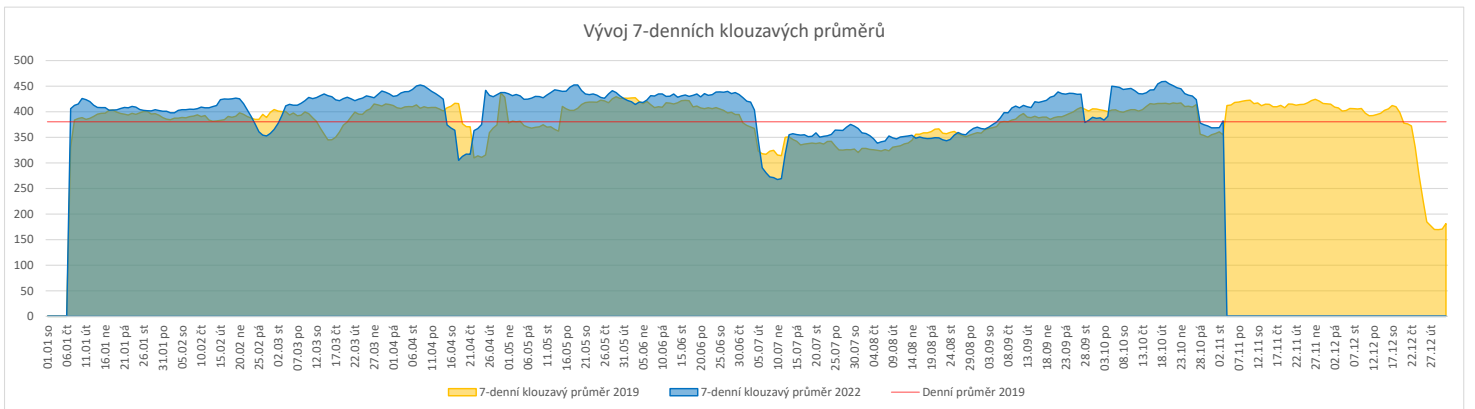
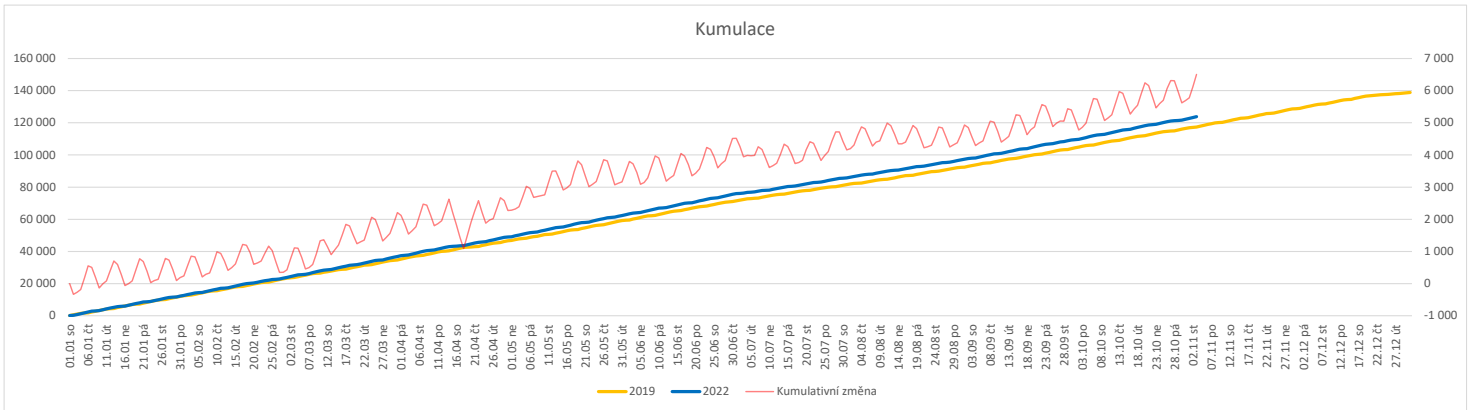
Ukazatel 'Referenční cíl' do konce roku: vyjadřuje počet laboratorních výkonů, který je nutno splnit do konce roku 2022 pro dosažení produkce referenčního roku 2019. Pokud byl vykázan v aktuálním roce do dne reportu vyšší objem péče, zůstává 'Referenční cíl' shodný s výkonností referenčního roku.

Referenční cíl se může lišit od 'produkčního cíle', který je uveden v měsíčním reportingu a reflektuje výsledky jednání hospodářských schůzek.

Ukazatel Týdenní navýšení: Navýšení týdenního počtu laboratorních výkonů ve zbývajícím období do konce roku ke splnění 'Referenčního cíle'.

Vývoj počtu RDG vyšetření (RČ/den/klinika) k datu 03.11.2022

	Od počátku roku				Období posledních 30 dnů				Posledních 7 dní do 03.11.2022							Referenční cíl do konce roku	Týdenní navýšení			
	2022	2019	2022/2019	106%	2022	2019	2022/2019	114%	Pr7d22/7d19	Čt 3	St 2	Út 1	Po 31	Ne 30	So 29			Pa 28		
FNOL CELKEM	123 862	117 329	6 533	106%	13 550	11 908	1 642	114%	27	108%	530	546	548	562	152	163	173	21 544	100%	0
22 - Klinika nukleární medicíny	8 624	8 790	-166	98%	934	871	63	107%	-2	92%	38	40	43	42	0	3	0	1 653	111%	21
34 - Radiologická klinika	115 238	108 539	6 699	106%	12 616	11 037	1 579	114%	29	109%	492	506	505	520	152	160	173	20 057	100%	0


Legenda:

Denní report obsahuje množství RDG výkonů ve vyjádření RČ/den/klinika.

Kumulativní počet RDG výkonů od začátku roku je srovnáván se stejným obdobím referenčního roku. Ve stejné logice je srovnáván kumulativní počet posledních 30 dní.

Ukazatel Pr7d22/7d19: průměrný počet RDG výkonů za posledních 7 dní je srovnán se 7-denním průměrem referenčního roku 2019.

Ukazatel 'Referenční cíl' do konce roku: vyjadřuje počet RDG výkonů, který je nutno splnit do konce roku 2022 pro dosažení produkce referenčního roku 2019. Pokud byl vykázan v aktuálním roce do dne reportu vyšší objem péče, zůstává 'Referenční cíl' shodný s výkonností referenčního roku.

Referenční cíl se může lišit od 'produkčního cíle', který je uveden v měsíčním reportingu a reflektuje výsledky jednání hospodářských schůzek.

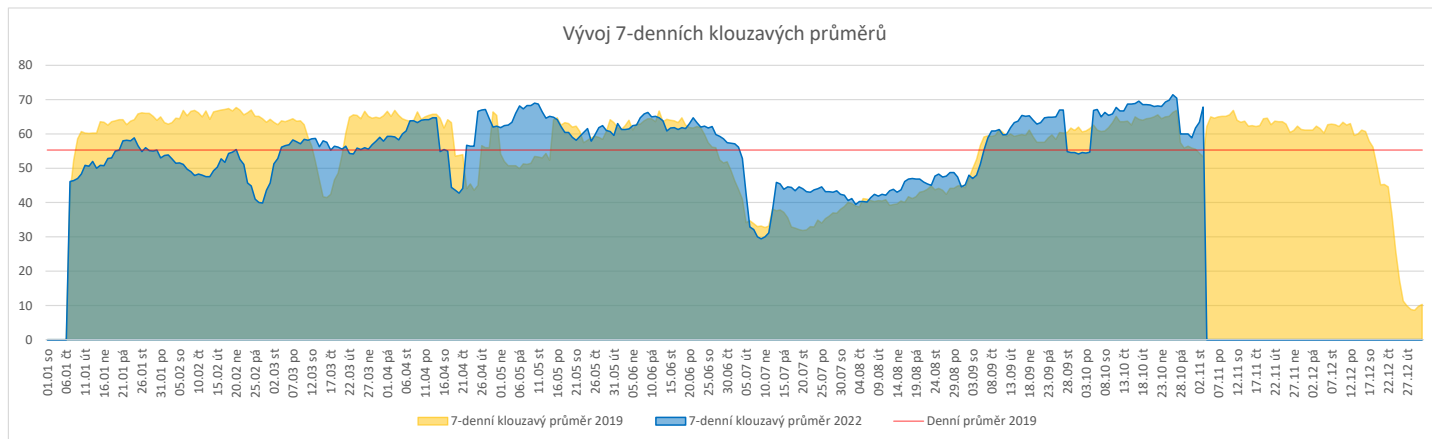
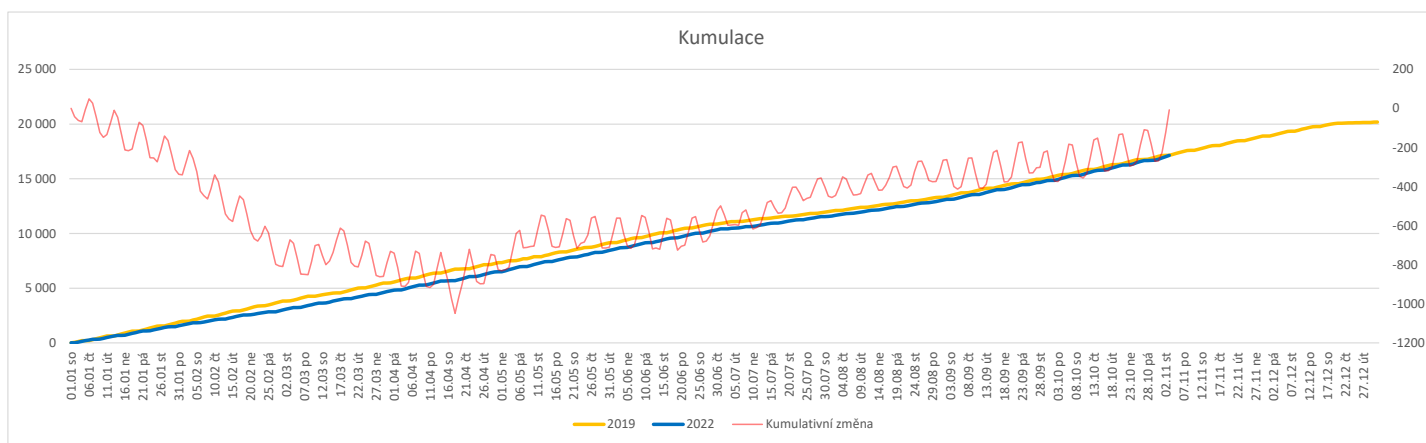
Ukazatel Týdenní navýšení: Navýšení týdenního počtu RDG výkonů ve zbývajícím období do konce roku ke splnění 'Referenčního cíle'.

Poznámka:

34 - Radiologická klinika

V počtech RDG vyšetření nejsou započítána mamografická vyšetření.

	Od počátku roku				Období posledních 30 dnů				Posledních 7 dní do 03.11.2022							Referenční cíl do konce roku	Týdenní navýšení			
	2022	2019	2022/2019		2022	2019	2022/2019		Pr7d22/7d19	Čt 3	St 2	Út 1	Po 31	Ne 30	So 29			Pa 28		
FNOL CELKEM (bez vlivu klinik s počtem operací 2019 v MEDIX=0)	16 883	17 147	-264	98%	2 128	1 835	293	116%	6	112%	100	94	110	83	7	14	8	3 303	109%	33
01 - I. interní klinika - kardiologická	233	0	233	0%	72	0	72	0%	8	0%	20	17	15	6	0	0	0	1	100%	0
04 - I. chirurgická klinika	2 678	2 750	-72	97%	337	308	29	109%	0	103%	14	10	18	14	4	3	3	539	115%	9
05 - II. chirurgická klinika - cévně-transplantační	997	1 049	-52	95%	113	107	6	106%	0	104%	7	5	5	6	0	1	0	241	128%	7
06 - Neurochirurgická klinika	1 629	1 485	144	110%	172	151	21	114%	0	107%	9	6	7	6	0	2	2	282	100%	0
07 - Klinika anesteziologie, resuscitace a intenzivní medicíny	0	0	0	0%	0	0	0	0%	0	0%	0	0	0	0	0	0	0	0	0%	0
08 - Porodnicko-gynekologická klinika	2 092	2 127	-35	98%	238	236	2	101%	-2	70%	10	10	8	6	1	3	1	408	109%	5
10 - Dětská klinika	269	305	-36	88%	38	35	3	109%	-1	67%	0	8	0	0	0	0	0	84	175%	5
11 - Ortopedická klinika	2 420	2 439	-19	99%	329	269	60	122%	1	118%	14	15	23	13	1	0	0	462	104%	3
12 - Urologická klinika	1 573	1 656	-83	95%	168	162	6	104%	0	100%	11	10	11	5	0	0	0	384	128%	11
13 - Otolaryngologická klinika	1 311	1 291	20	102%	198	147	51	135%	2	146%	6	7	15	10	0	0	0	203	100%	0
14 - Oční klinika	248	198	50	125%	41	26	15	158%	1	200%	5	0	1	4	0	0	0	43	100%	0
21 - Onkologická klinika	20	0	20	0%	2	0	2	0%	0	0%	0	0	1	0	0	0	0	0	0%	0
25 - Klinika ústní, čelistní a obličejové chirurgie	484	463	21	105%	105	45	60	233%	3	460%	9	6	6	2	0	0	0	99	100%	0
29 - Oddělení plastické a estetické chirurgie	547	620	-73	88%	73	60	13	122%	1	136%	5	4	4	5	0	1	0	180	168%	10
31 - Traumatologická klinika	1 824	1 851	-27	99%	204	204	0	100%	-0	94%	6	6	7	7	0	1	2	356	108%	4
34 - Radiologická klinika	52	46	6	113%	7	4	3	175%	0	0%	0	1	1	0	0	0	0	2	100%	0
47 - Centrální operační sály	106	248	-142	43%	27	14	13	193%	1	350%	1	3	0	0	0	3	0	178	494%	18
50 - Kardiochirurgická klinika	653	619	34	105%	78	67	11	116%	1	133%	3	3	4	5	1	0	0	117	100%	0


Legenda:

Denní report počtu operací obsahuje všechny uvedené oddělení prováděné operace v daný den na sálech, které jsou evidované v MEDIX.

Kumulativní počet operací od začátku roku je srovnáván se stejným obdobím referenčního roku. Ve stejné logice je srovnáván kumulativní počet posledních 30 dnů.

Ukazatel Pr7d22/7d19: průměrný počet operací za posledních 7 dní je srovnán se 7-denním průměrem referenčního roku 2019.

Ukazatel 'Referenční cíl' do konce roku: vyjadřuje počet operací, který je nutno splnit do konce roku 2022 pro dosažení produkce referenčního roku 2019. Pokud byl vykázan v aktuálním roce do dne reportu vyšší objem péče, zůstává 'Referenční cíl' shodný s výkonností referenčního roku.

Referenční cíl' se může lišit od 'produkčního cíle', který je uveden v měsíčním reportingu a reflektuje výsledky jednání hospodářských schůzek.

Ukazatel Týdenní navýšení: Navýšení týdenního počtu operací ve zbývajícím období do konce roku ke splnění 'Referenčního cíle'.

Využití operačních sálů dětské kliniky dle operujících klinik k datu 03.11.2022

	Od počátku roku				Období posledních 30 dnů				Posledních 7 dní od do 03.11.2022								Referenční cíl do konce roku		Týdenní navýšení	
	2022	2019	2022/2019	%	2022	2019	2022/2019	%	Pr7d22/7d19	Čt 3	St 2	Út 1	Po 31	Ne 30	So 29	Pa 28				
FNOL CELKEM	1 412	1 493	-81	95%	207	169	38	122%	3	108%	10	10	10	9	0	0	0	348	130%	11
04 - I. chirurgická klinika	235	287	-52	82%	33	38	-5	87%	-1	83%	5	0	0	0	0	0	0	106	196%	7
05 - II. chirurgická klinika - cévně-transplantační	11	17	-6	65%	0	1	-1	0%	0	0%	0	0	0	0	0	0	0	8	400%	1
06 - Neurochirurgická klinika	2	0	2	0%	0	0	0	0%	0	0%	0	0	0	0	0	0	0	0	0%	0
08 - Porodnicko-gynekologická klinika	0	0	0	0%	0	0	0	0%	0	0%	0	0	0	0	0	0	0	0	0%	0
10 - Dětská klinika	269	305	-36	88%	38	35	3	109%	-4	67%	0	8	0	0	0	0	0	84	175%	5
11 - Ortopedická klinika	93	31	62	300%	15	5	10	300%	2	0%	0	2	0	0	0	0	0	11	100%	0
12 - Urologická klinika	317	363	-46	87%	38	35	3	109%	-2	80%	5	0	3	0	0	0	0	116	166%	6
13 - Otolaryngologická klinika	305	325	-20	94%	60	40	20	150%	6	186%	0	0	7	6	0	0	0	63	147%	3
14 - Oční klinika	85	55	30	155%	8	7	1	114%	0	0%	0	0	0	0	0	0	0	19	100%	0
25 - Klinika ústní, čelistní a obličejové chirurgie	4	4	0	100%	0	0	0	0%	0	0%	0	0	0	0	0	0	0	0	0%	0
29 - Oddělení plastické a estetické chirurgie	73	76	-3	96%	8	4	4	200%	3	0%	0	0	0	3	0	0	0	15	125%	1
31 - Traumatologická klinika	17	30	-13	57%	7	4	3	175%	-1	0%	0	0	0	0	0	0	0	21	263%	2
47 - Centrální operační sály	1	0	1	0%	0	0	0	0%	0	0%	0	0	0	0	0	0	0	0	0%	0
50 - Kardiochirurgická klinika	0	0	0	0%	0	0	0	0%	0	0%	0	0	0	0	0	0	0	0	0%	0

