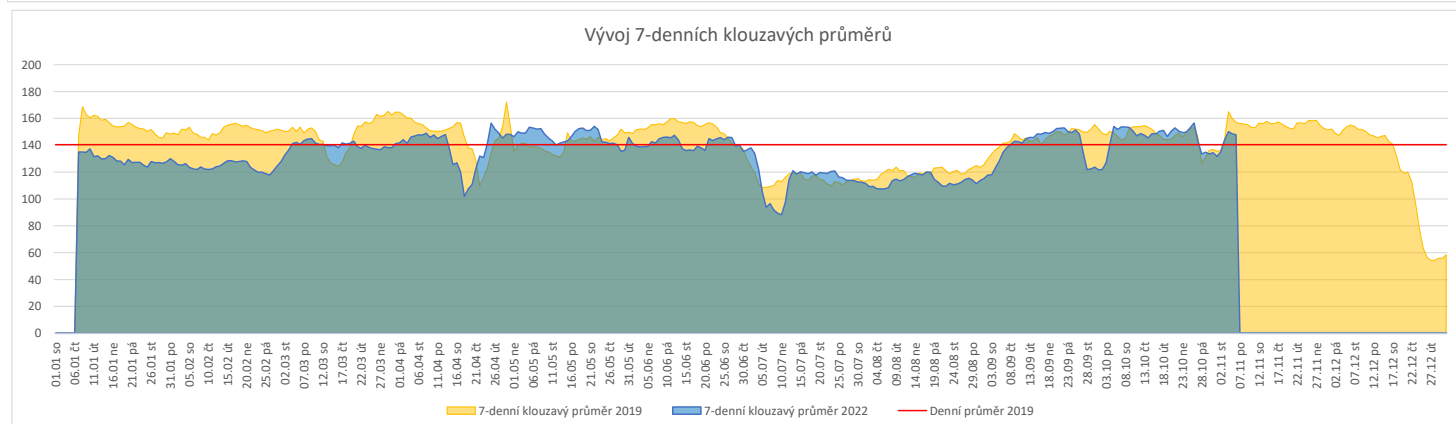
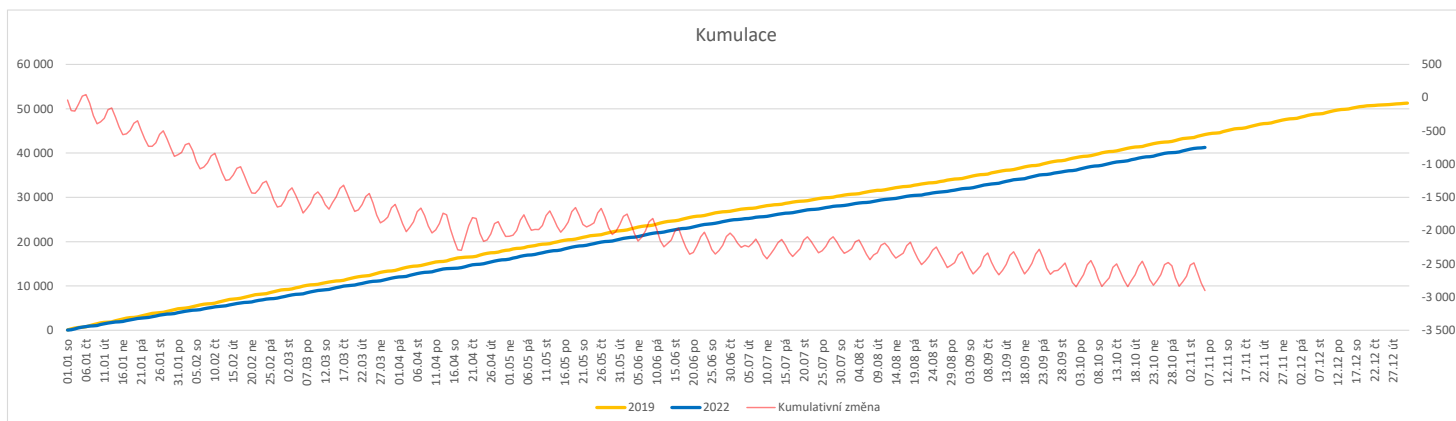


	Od počátku roku			Období posledních 30 dnů			Posledních 7 dní do 06.11.2022							Referenční cíl do konce roku	Týdenní navýšení					
	2022	2019	2022/2019	2022	2019	2022/2019	Pr7d22/Pr7d19	Ne 6	So 5	Pa 4	Čt 3	St 2	Út 1			Po 31				
<b>FNOL CELKEM - bez překladů vč. COVID+ (kliniky níže vč. překladů)</b>	<b>41 268</b>	<b>44 171</b>	<b>-2 903</b>	<b>93%</b>	<b>4 323</b>	<b>4 775</b>	<b>-452</b>	<b>91%</b>	<b>-9</b>	<b>94%</b>	<b>90</b>	<b>41</b>	<b>97</b>	<b>149</b>	<b>218</b>	<b>189</b>	<b>251</b>	<b>10 003</b>	<b>141%</b>	<b>415</b>
<b>Chirurgické obory</b>	<b>21 053</b>	<b>22 473</b>	<b>-1 420</b>	<b>94%</b>	<b>2 250</b>	<b>2 465</b>	<b>-215</b>	<b>91%</b>	<b>-1</b>	<b>99%</b>	<b>73</b>	<b>20</b>	<b>38</b>	<b>82</b>	<b>105</b>	<b>104</b>	<b>117</b>	<b>4 908</b>	<b>141%</b>	<b>203</b>
04 - I. chirurgická klinika	3 087	3 422	-335	90%	357	372	-15	96%	2	116%	14	2	1	21	14	20	21	853	165%	48
05 - II. chirurgická klinika - cévně-transplantační	1 331	1 518	-187	88%	130	175	-45	74%	-2	74%	4	1	5	2	5	7	8	404	186%	27
06 - Neurochirurgická klinika	1 642	1 533	109	107%	158	171	-13	92%	1	119%	3	2	5	7	9	5	7	252	100%	0
08 - Porodnicko-gynekologická klinika	3 612	3 670	-58	98%	349	396	-47	88%	-5	65%	9	2	6	4	13	12	14	658	110%	9
10 - Dětská klinika	3 841	3 962	-121	97%	421	436	-15	97%	4	134%	20	6	8	16	21	15	24	763	119%	18
11 - Ortopedická klinika	2 184	2 395	-211	91%	253	279	-26	91%	0	102%	10	2	3	12	12	13	14	571	159%	31
12 - Urologická klinika	1 617	1 831	-214	88%	153	188	-35	81%	1	117%	6	2	4	7	6	12	5	502	174%	31
13 - Otolaryngologická klinika	1 021	1 217	-196	84%	120	127	-7	94%	0	107%	4	1	1	4	5	5	9	373	211%	28
14 - Oční klinika	883	780	103	113%	115	85	30	135%	0	113%	2	0	2	5	7	5	5	108	100%	0
25 - Klinika ústní, čelistní a obličejové chirurgie	806	1 025	-219	79%	94	114	-20	82%	0	100%	4	1	2	1	7	3	6	396	224%	32
29 - Oddělení plastické a estetické chirurgie	0	0	0	0%	0	0	0	0%	0	0%	0	0	0	0	0	0	0	0	0%	0
31 - Traumatologická klinika	1 767	2 048	-281	86%	172	213	-41	81%	-2	70%	1	3	2	7	7	9	6	588	192%	41
50 - Kardiologická klinika	660	657	3	100%	64	74	-10	86%	-1	63%	0	0	1	3	3	3	2	97	100%	0
<b>Interní a komplexní obory</b>	<b>20 215</b>	<b>21 698</b>	<b>-1 483</b>	<b>93%</b>	<b>2 073</b>	<b>2 310</b>	<b>-237</b>	<b>90%</b>	<b>-8</b>	<b>90%</b>	<b>17</b>	<b>21</b>	<b>59</b>	<b>67</b>	<b>113</b>	<b>85</b>	<b>134</b>	<b>5 095</b>	<b>136%</b>	<b>212</b>
01 - I. interní klinika - kardiologická	4 229	4 493	-264	94%	418	449	-31	93%	0	103%	3	3	13	19	29	15	33	1 018	135%	38
02 - II. interní klinika gastroenterologie a geriatric	2 682	2 374	308	113%	258	247	11	104%	1	111%	5	3	16	7	12	9	10	431	100%	0
03 - III. interní klinika - nefrologická, revmatologická a endokrinologická	2 518	2 532	-14	99%	252	258	-6	98%	1	109%	0	4	6	8	17	10	18	431	103%	2
07 - Klinika anesteziologie, resuscitace a intenzivní medicíny	1 394	1 555	-161	90%	138	176	-38	78%	-0	97%	2	1	4	6	9	4	9	417	163%	23
09 - Novorozenecké oddělení	2 106	2 170	-64	97%	194	229	-35	85%	-4	49%	5	4	2	3	5	5	5	432	117%	10
15 - Oddělení alergologie a kl. imun.	0	0	0	0%	0	0	0	0%	0	0%	0	0	0	0	0	0	0	0	0%	0
16 - Klinika plicních nemocí a tuberkulózy	2 648	2 881	-233	92%	302	316	-14	96%	-1	93%	0	0	11	14	17	13	20	698	150%	34
17 - Neurologická klinika	1 810	2 390	-580	76%	221	282	-61	78%	-3	69%	1	4	6	7	9	9	11	1 002	237%	83
18 - Klinika psychiatrie	956	1 086	-130	88%	76	99	-23	77%	-1	82%	1	2	1	1	4	5	4	290	181%	19
19 - Klinika pracovního lékařství	0	0	0	0%	0	0	0	0%	0	0%	0	0	0	0	0	0	0	0	0%	0
20 - Klinika chorob kožních a pohlavních	531	601	-70	88%	55	71	-16	77%	-1	50%	0	0	0	0	2	3	4	175	167%	10
21 - Onkologická klinika	1 770	1 925	-155	92%	188	230	-42	82%	-1	82%	0	1	2	6	10	9	17	501	145%	23
22 - Klinika nukleární medicíny	278	282	-4	99%	27	38	-11	71%	0	160%	0	0	0	0	4	2	2	47	109%	1
26 - Oddělení rehabilitace	673	735	-62	92%	81	75	6	108%	0	100%	0	0	3	2	2	1	10	148	172%	9
27 - Klinika tělovýchovného lékařství a kardiovaskulární rehabilitace	0	0	0	0%	0	0	0	0%	0	0%	0	0	0	0	0	0	0	0	0%	0
30 - Oddělení geriatric	599	561	38	107%	62	61	1	102%	1	167%	0	0	3	3	4	2	3	94	100%	0
32 - Hemato-onkologická klinika	817	973	-156	84%	76	97	-21	78%	0	104%	0	0	4	3	5	5	7	302	207%	23
36 - Oddělení klinické logopedie	0	0	0	0%	0	0	0	0%	0	0%	0	0	0	0	0	0	0	0	0%	0
39 - Oddělení klinické psychologie	0	0	0	0%	0	0	0	0%	0	0%	0	0	0	0	0	0	0	0	0%	0
60 - Oddělení urgentního příjmu	0	0	0	0%	0	0	0	0%	0	0%	0	0	0	0	0	0	0	0	0%	0


**Legenda:**

Denní report počtu pacientů přijatých k hospitalizaci čerpá z chorobopisů MEDEA.

Na úrovni kliniky obsahuje veškeré příjmy na lůžko dotčené kliniky, včetně hospitalizací přeložených z jiných klinik (ne však příjmy z jiných středisek v rámci dané kliniky).

Na úrovni FNOL celkem obsahuje pouze externí příjmy, vyloučeny jsou veškeré překlady v rámci FNOL.

Kumulativní počet pacientů přijatých k hospitalizaci od začátku roku je srovnáván se stejným obdobím referenčního roku. Ve stejné logice je srovnáván kumulativní počet posledních 30 dnů.

Ukazatel Pr7d22/Pr7d19: průměrný počet pacientů přijatých k hospitalizaci za posledních 7 dní aktuálního období je srovnán se 7-denním průměrem referenčního roku 2019.

Ukazatel 'Referenční cíl' do konce roku: vyjadřuje počet pacientů přijatých k hospitalizaci, který je nutno splnit do konce roku 2022 pro dosažení produkce referenčního roku 2019. Pokud byl vykázan v aktuálním roce do dne reportu vyšší objem péče, zůstává 'Referenční cíl' shodný s výkonností referenčního roku.

Referenční cíl' se může lišit od 'produkčního cíle', který je uveden v měsíčním reportingu a reflektuje výsledky jednání hospodářských schůzek.

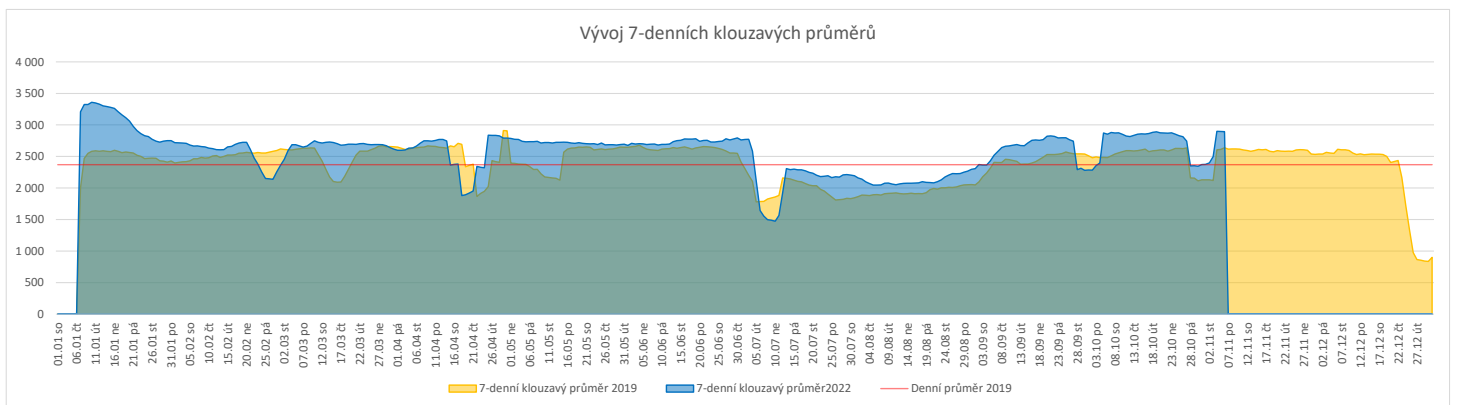
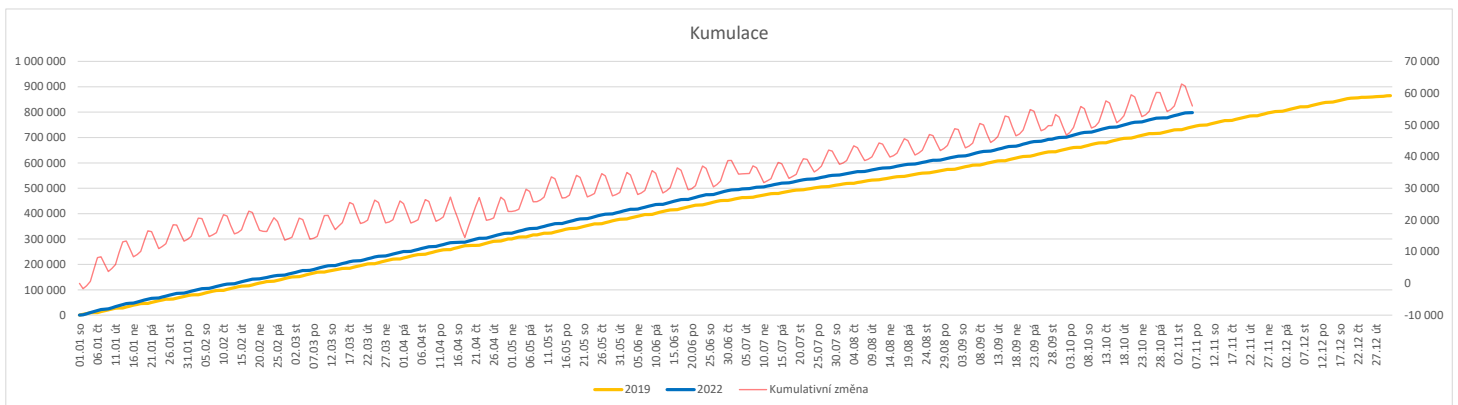
Ukazatel Týdenní navýšení: Navýšení týdenního počtu přijatých pacientů k hospitalizaci ve zbývajícím období do konce roku ke splnění 'Referenčního cíle'.

**Poznámka:**

01 - I. interní klinika - kardiologická

V počtech přijatých pacientů nejsou započítány hodnoty covid+ oddělení Franze Josefa

	Od počátku roku				Období posledních 30 dnů			Posledních 7 dní do 06.11.2022										Referenční cíl do konce roku	Týdenní navýšení	
	2022	2019	2022/2019	108%	2022	2019	2022/2019	Pr7d22/7d19	Ne 6	So 5	Pa 4	Čt 3	St 2	Út 1	Po 31					
<b>FNOL CELKEM</b>	<b>798 148</b>	<b>742 144</b>	<b>56 004</b>	<b>108%</b>	<b>80 857</b>	<b>80 706</b>	<b>151 100%</b>	<b>256 110%</b>	<b>459</b>	<b>493</b>	<b>3 249</b>	<b>4 003</b>	<b>3 837</b>	<b>4 141</b>	<b>4 080</b>	<b>122 889</b>	<b>100%</b>	<b>0</b>		
01 - I. interní klinika - kardiologická	20 762	24 821	-4 059	84%	2 382	2 925	-543	81%	-5	95%	2	10	93	137	145	126	128	8 329	195%	580
02 - II. interní klinika gastroenterologie (bez geriatry)	28 689	22 867	5 822	125%	2 798	2 553	245	110%	27	134%	7	23	145	138	168	139	143	3 790	100%	0
03 - III. interní klinika - nefrologická, revmatologická a endokrinologická	39 716	36 392	3 324	109%	3 921	3 843	78	102%	5	103%	1	13	202	167	210	188	195	5 977	100%	0
04 - I. chirurgická klinika	20 875	20 983	-108	99%	2 279	2 410	-131	95%	-14	84%	20	12	95	78	100	109	97	3 578	103%	16
05 - II. chirurgická klinika - cévně-transplantační	9 952	10 201	-249	98%	988	1 099	-111	90%	1	103%	4	0	40	57	49	63	46	1 913	115%	36
06 - Neurochirurgická klinika	10 836	9 264	1 572	117%	1 063	981	82	108%	-4	90%	1	4	26	58	47	47	67	1 463	100%	0
07 - Klinika anesteziologie, resuscitace a intenzivní medicíny	24 890	26 039	-1 149	96%	2 785	2 971	-186	94%	4	104%	2	5	125	131	162	155	152	5 270	128%	165
08 - Porodnicko-gynekologická klinika	24 869	27 986	-3 117	89%	2 388	2 935	-547	81%	-4	95%	20	18	130	111	109	118	111	7 788	167%	446
09 - Novorozenecké oddělení	2 200	1 888	312	117%	183	179	4	102%	-0	96%	0	0	3	4	10	17	9	304	100%	0
10 - Dětská klinika	41 808	39 318	2 490	106%	4 472	4 439	33	101%	20	114%	45	41	200	206	232	207	188	7 447	100%	0
11 - Ortopedická klinika	35 311	31 158	4 153	113%	3 714	3 668	46	101%	21	117%	7	2	176	182	187	204	239	5 203	100%	0
12 - Urologická klinika	31 200	31 904	-704	98%	2 938	3 278	-340	90%	8	106%	2	2	129	206	174	196	166	6 035	113%	101
13 - Otolaryngologická klinika	36 689	31 110	5 579	118%	4 100	3 036	1 064	135%	45	145%	54	52	160	196	176	198	183	4 729	100%	0
14 - Oční klinika	37 167	34 651	2 516	107%	4 014	3 871	143	104%	-1	100%	37	25	142	163	147	209	216	5 813	100%	0
15 - Oddělení alergologie a kl. imun.	21 085	21 155	-70	100%	2 178	2 568	-390	85%	8	111%	0	0	116	97	96	122	133	3 686	102%	10
16 - Klinika plicních nemocí a tuberkulózy	24 590	24 875	-285	99%	2 593	2 622	-29	99%	3	104%	4	8	73	137	153	140	146	4 295	107%	41
17 - Neurologická klinika	18 641	20 688	-2 047	90%	1 834	2 199	-365	83%	-11	86%	1	0	73	108	65	123	96	5 302	163%	293
18 - Klinika psychiatrie	15 328	14 420	908	106%	1 520	1 666	-146	91%	6	111%	4	4	67	88	78	78	106	2 642	100%	0
19 - Klinika pracovního lékařství	42 308	15 084	27 224	280%	3 553	1 195	2 358	297%	81	325%	0	0	80	323	121	214	80	1 675	100%	0
20 - Klinika chorob kožních a pohlavních	32 338	32 282	56	100%	3 208	3 618	-410	89%	-8	93%	3	3	131	155	139	170	183	5 798	100%	0
21 - Onkologická klinika	58 715	50 947	7 768	115%	5 983	5 781	202	103%	31	117%	4	1	239	304	353	286	328	8 023	100%	0
22 - Klinika nukleární medicíny	2 620	2 753	-133	95%	268	349	-81	77%	-5	63%	0	0	11	14	5	16	11	634	127%	19
24 - Klinika zubního lékařství	0	0	0	0%	0	0	0	0%	0	0%	0	0	0	0	0	0	0	0	0	0
25 - Klinika ústní, čelistní a obličejové chirurgie	34 321	35 305	-984	97%	3 259	3 703	-444	88%	-2	98%	60	54	125	116	130	145	148	7 455	115%	141
26 - Oddělení rehabilitace	30 135	29 431	704	102%	3 157	3 288	-131	96%	17	117%	5	4	140	204	136	166	187	4 989	100%	0
27 - Klinika tělovýchovného lékařství a kardiovaskulární rehabilitace	21 823	19 035	2 788	115%	2 290	2 143	147	107%	7	112%	0	0	0	68	106	129	145	2 946	100%	0
28 - Ústav lékařské genetiky	4 566	6 405	-1 839	71%	523	595	-72	88%	3	113%	10	10	38	30	29	25	20	2 618	336%	263
29 - Oddělení plastické a estetické chirurgie	12 232	13 273	-1 041	92%	1 210	1 475	-265	82%	7	117%	2	3	47	59	78	85	74	3 142	150%	149
30 - Oddělení geriatry	2 080	2 268	-188	92%	221	258	-37	86%	-1	93%	0	1	16	8	4	8	18	527	155%	27
31 - Traumatologická klinika	15 644	16 783	-1 139	93%	1 540	1 852	-312	83%	-14	80%	2	0	75	91	83	82	55	3 758	143%	163
32 - Hemato-onkologická klinika	22 723	22 419	304	101%	2 209	2 359	-150	94%	7	110%	2	0	117	134	106	117	82	3 416	100%	0
33 - Oddělení klinické biochemie	1 056	1 010	46	105%	100	136	-36	74%	-1	87%	0	0	0	2	3	7	15	195	100%	0
35 - Transfúzní oddělení	406	187	219	217%	22	20	2	110%	-0	80%	0	0	1	0	0	1	2	26	100%	0
38 - Ústav soudního lékařství a medicinského práva	0	0	0	0%	0	0	0	0%	0	0%	0	0	0	0	0	0	0	0	0	0
39 - Oddělení klinické psychologie	5 731	5 712	19	100%	627	624	3	100%	7	135%	0	0	33	37	16	40	62	886	100%	0
43 - Ústav farmakologie	363	306	57	119%	35	47	-12	74%	0	100%	0	0	1	2	2	1	5	43	100%	0
45 - Sociální oddělení	1 355	1 431	-76	95%	150	156	-6	96%	-1	91%	0	0	9	6	10	11	4	322	131%	11
50 - Kardiochirurgická klinika	7 065	5 256	1 809	134%	692	604	88	115%	3	117%	0	5	23	24	23	34	41	1 014	100%	0
60 - Oddělení urgentního příjmu	56 558	52 024	4 534	109%	5 513	5 202	311	106%	11	107%	160	193	158	155	178	151	191	8 944	100%	0
Okčovací centrum	29 623	502	29 121	5901%	2 104	79	2 025	2663%	64	2724%	0	0	5	236	52	170	0	75	100%	0


**Legenda:**

Denní report počtu ambulantních vyšetření obsahuje všechny ambulantně ošetřená rodná čísla v daný den na konkrétní klinice.

Kumulativní počet ambulantních vyšetření od začátku roku je srovnáván se stejným obdobím referenčního roku. Ve stejné logice je srovnáván kumulativní počet posledních 30 dnů.

Ukazatel Pr7d22/7d19: průměrný počet ambulantně vyšetřených pacientů za posledních 7 dní je srovnáván se 7-denním průměrem referenčního roku 2019.

Ukazatel 'Referenční cíl' do konce roku: vyjadřuje počet ambulantně vyšetřených pacientů, který je nutno splnit do konce roku 2022 pro dosažení produkce referenčního roku 2019. Pokud byl vykázan v aktuálním roce do dne reportu vyšší objem péče, zůstává 'Referenční cíl' shodný s výkonností referenčního roku.

Referenční cíl se může lišit od 'produkčního cíle', který je uveden v měsíčním reportingu a reflektuje výsledky jednání hospodářských schůzek.

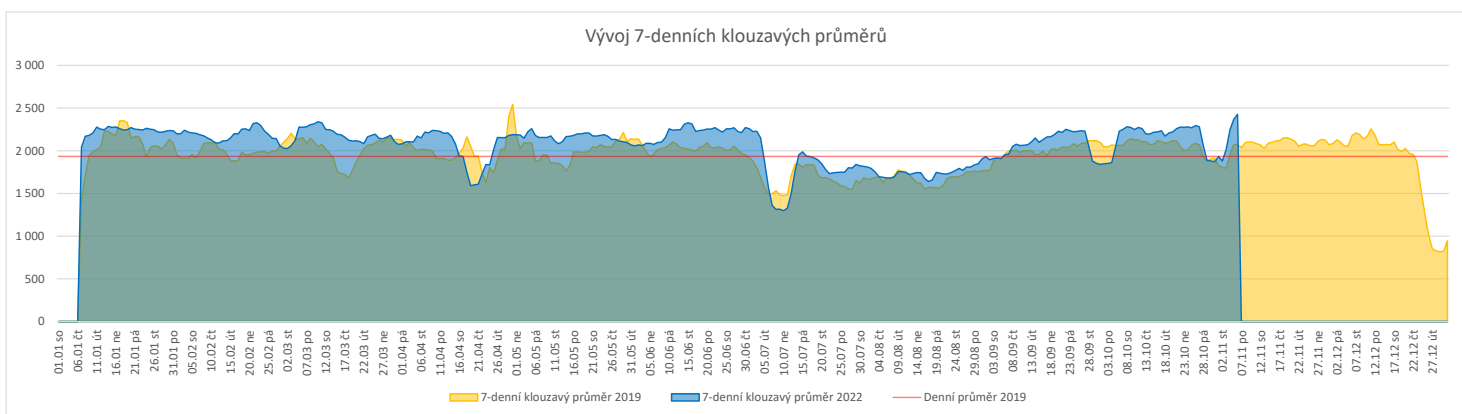
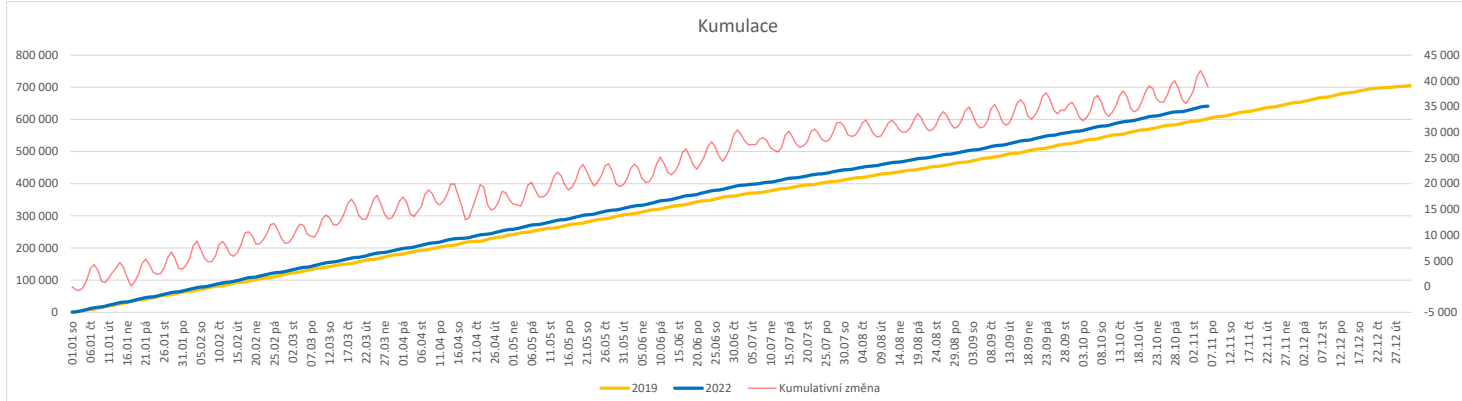
Ukazatel Týdenní navýšení: Navýšení týdenního počtu ambulantních vyšetření ve zbývajícím období do konce roku ke splnění 'Referenčního cíle'.

**Poznámka:**

60 - Oddělení urgentního příjmu

V počtech ambulantních vyšetření nejsou započítány vyšetření na pracovištích Antigenní testy a Odběrové místo.

FNOL CELKEM	Od počátku roku				Období posledních 30 dnů				Posledních 7 dní do 06.11.2022										Referenční cíl do konce roku	Týdenní navýšení
	2022	2019	2022/2019	106%	2022	2019	2022/2019	104%	Pr7d22/7d19	Ne 6	So 5	Pa 4	Čt 3	St 2	Út 1	Po 31				
	2022	2019	2022/2019	106%	2022	2019	2022/2019	104%	356	117%	1 027	1 493	2 741	3 426	2 699	3 102	1 830	103 304		
28 - Ústav lékařské genetiky	2 043	2 072	-29	99%	243	198	45	123%	3	132%	1	2	21	12	10	16	12	311	110%	5
32 - Hemato-onkologická klinika	210 324	200 866	9 458	105%	21 400	21 621	-221	99%	58	108%	239	262	861	887	1 063	977	1 008	33 969	100%	0
33 - Oddělení klinické biochemie	293 611	286 038	7 573	103%	32 015	29 963	2 052	107%	237	124%	708	1 114	1 466	2 066	1 216	1 642	278	49 480	100%	0
35 - Transfúzní oddělení	19 114	20 032	-918	95%	1 948	2 137	-189	91%	-8	89%	42	54	75	90	53	47	74	4 247	128%	132
38 - Ústav soudního lékařství a medicinského práva	3 424	2 793	631	123%	267	318	-51	84%	-6	14%	0	0	0	2	3	0	2	610	100%	0
40 - Ústav mikrobiologie	88 997	71 596	17 401	124%	8 076	7 419	657	109%	36	114%	37	61	318	369	354	420	456	11 580	100%	0


**Legenda:**

Denní report obsahuje množství laboratorních výkonů ve vyjádření RČ/den/klinika evidovaných v systému OpenLIMS.

U klinik 28 a 40 jsou zdrojem obdržené žádanky ve vyjádření RČ/den/klinika evidovaných v systému LIMS.

Kumulativní počet laboratorních výkonů od začátku roku je srovnáván se stejným obdobím referenčního roku. Ve stejné logice je srovnáván kumulativní počet posledních 30 dnů.

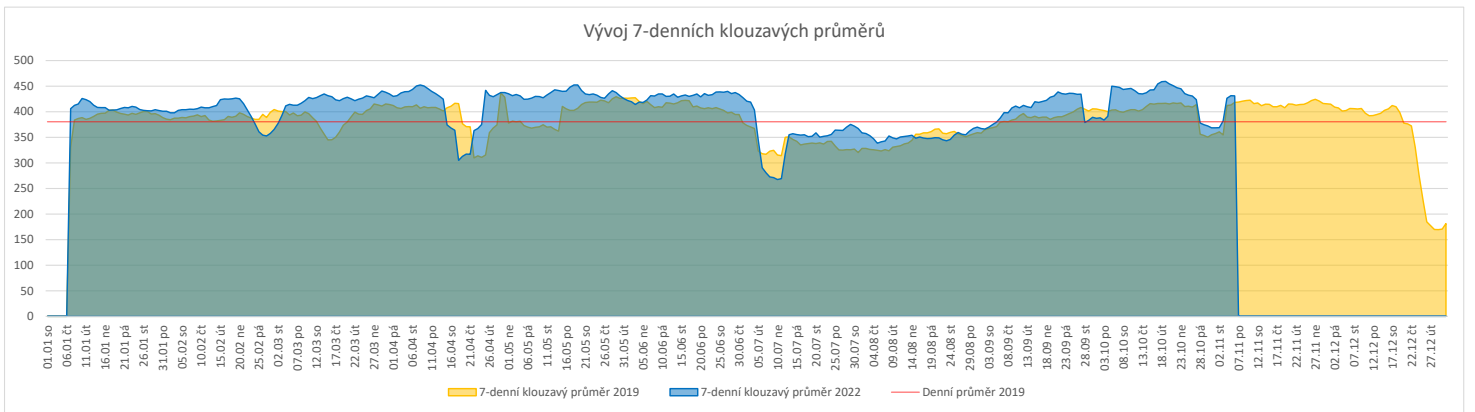
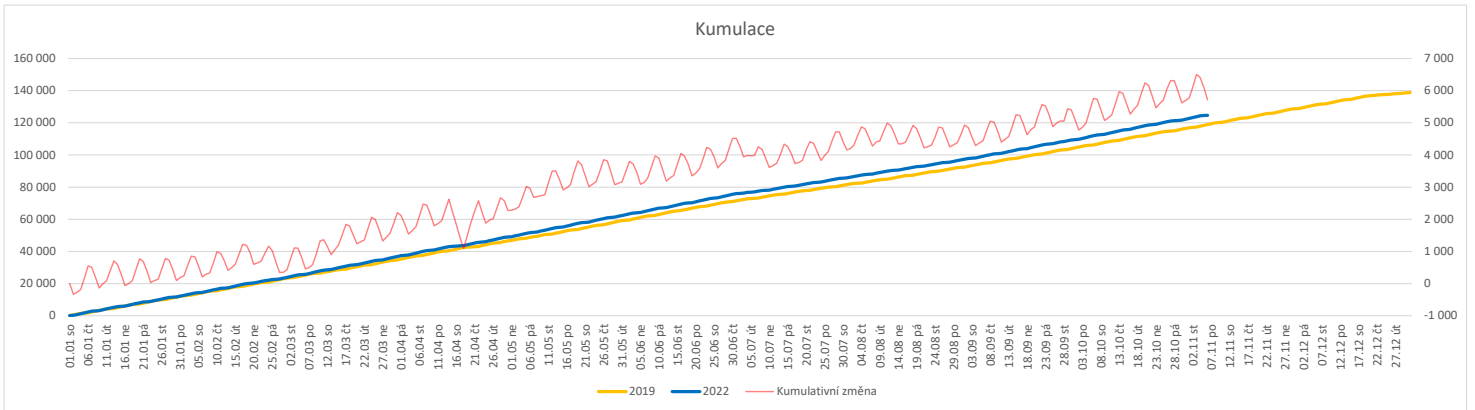
Ukazatel Pr7d22/7d19: průměrný počet laboratorních výkonů za posledních 7 dní je srovnán se 7-denním průměrem referenčního roku 2019.

Ukazatel 'Referenční cíl' do konce roku: vyjadřuje počet laboratorních výkonů, který je nutno splnit do konce roku 2022 pro dosažení produkce referenčního roku 2019. Pokud byl vykázan v aktuálním roce do dne reportu vyšší objem péče, zůstává 'Referenční cíl' shodný s výkonností referenčního roku.

Referenční cíl se může lišit od 'produkčního cíle', který je uveden v měsíčním reportingu a reflektuje výsledky jednání hospodářských schůzek.

Ukazatel Týdenní navýšení: Navýšení týdenního počtu laboratorních výkonů ve zbývajícím období do konce roku ke splnění 'Referenčního cíle'.

	Od počátku roku				Období posledních 30 dnů				Posledních 7 dní do 06.11.2022							Referenční cíl do konce roku	Týdenní navýšení			
	2022	2019	2022/2019	105%	2022	2019	2022/2019	100%	Pr7d22/7d19	Ne 6	So 5	Pa 4	Čt 3	St 2	Út 1			Po 31		
<b>FNOL CELKEM</b>	<b>124 694</b>	<b>118 956</b>	<b>5 738</b>	<b>105%</b>	<b>12 695</b>	<b>12 740</b>	<b>-45</b>	<b>100%</b>	<b>13</b>	<b>103%</b>	<b>151</b>	<b>197</b>	<b>485</b>	<b>529</b>	<b>546</b>	<b>548</b>	<b>562</b>	<b>19 917</b>	<b>100%</b>	<b>0</b>
22 - Klinika nukleární medicíny	8 680	8 911	-231	97%	868	937	-69	93%	1	102%	0	18	39	37	40	43	42	1 597	117%	33
34 - Radiologická klinika	116 014	110 045	5 969	105%	11 827	11 803	24	100%	12	103%	151	179	446	492	506	505	520	18 551	100%	0


**Legenda:**

Denní report obsahuje množství RDG výkonů ve vyjádření RČ/den/klinika.

Kumulativní počet RDG výkonů od začátku roku je srovnáván se stejným obdobím referenčního roku. Ve stejné logice je srovnáván kumulativní počet posledních 30 dní.

Ukazatel Pr7d22/7d19: průměrný počet RDG výkonů za posledních 7 dní je srovnán se 7-denním průměrem referenčního roku 2019.

Ukazatel 'Referenční cíl' do konce roku: vyjadřuje počet RDG výkonů, který je nutno splnit do konce roku 2022 pro dosažení produkce referenčního roku 2019. Pokud byl vykázan v aktuálním roce do dne reportu vyšší objem péče, zůstává 'Referenční cíl' shodný s výkonností referenčního roku.

Referenční cíl se může lišit od 'produkčního cíle', který je uveden v měsíčním reportingu a reflektuje výsledky jednání hospodářských schůzek.

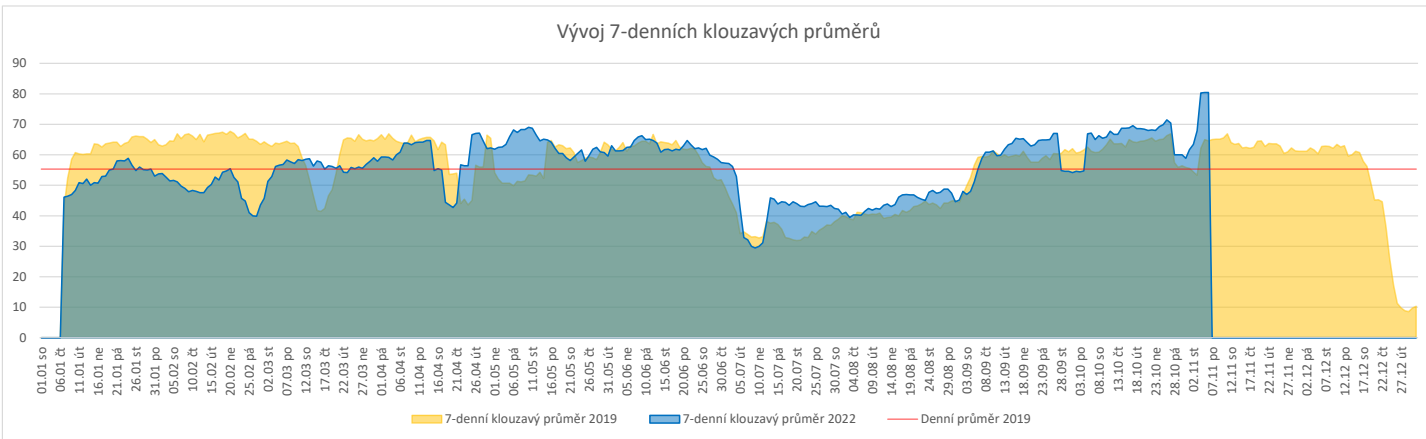
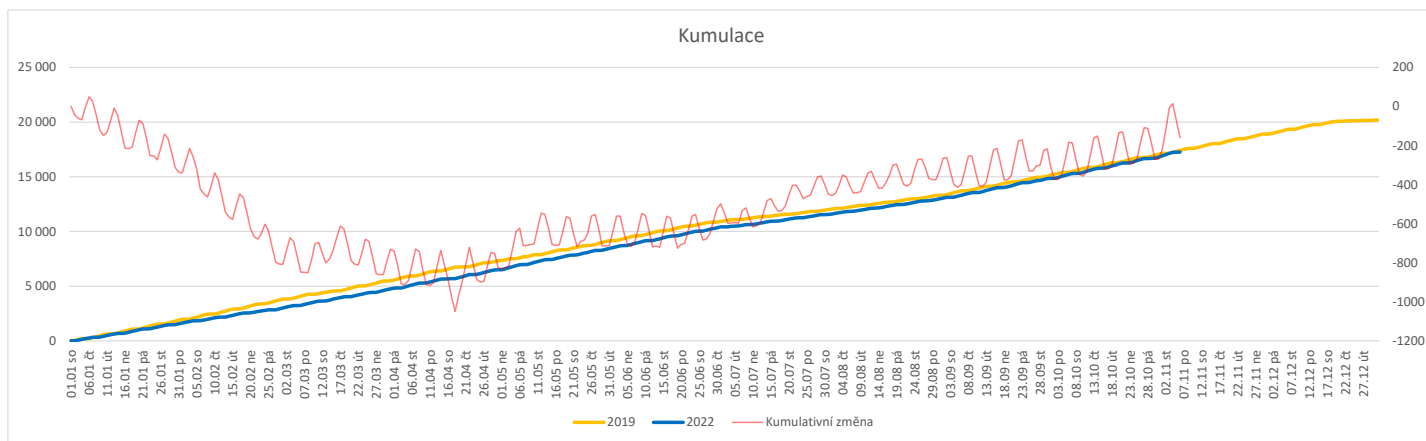
Ukazatel Týdenní navýšení: Navýšení týdenního počtu RDG výkonů ve zbývajícím období do konce roku ke splnění 'Referenčního cíle'.

**Poznámka:**

34 - Radiologická klinika

V počtech RDG vyšetření nejsou započítána mamografická vyšetření.

	Od počátku roku				Období posledních 30 dnů				Posledních 7 dní do 06.11.2022							Referenční cíl do konce roku	Týdenní navýšení			
	2022	2019	2022/2019	%	2022	2019	2022/2019	%	Pr7d22/7d19	Ne 6	So 5	Pa 4	Čt 3	St 2	Út 1			Po 31		
<b>FNOL CELKEM (bez vlivu klinik s počtem operací 2019 v MEDIX=0)</b>	<b>16 978</b>	<b>17 416</b>	<b>-438</b>	<b>97%</b>	<b>1 935</b>	<b>2 007</b>	<b>-72</b>	<b>96%</b>	<b>4</b>	<b>107%</b>	<b>6</b>	<b>10</b>	<b>79</b>	<b>100</b>	<b>94</b>	<b>110</b>	<b>83</b>	<b>3 208</b>	<b>116%</b>	<b>63</b>
01 - I. interní klinika - kardiologická	255	0	255	0%	94	0	94	0%	11	0%	1	5	16	20	17	15	6	1	100%	0
04 - I. chirurgická klinika	2 694	2 794	-100	96%	305	336	-31	91%	-1	92%	1	3	12	14	10	18	14	523	124%	15
05 - II. chirurgická klinika - cévně-transplantační	1 002	1 070	-68	94%	105	124	-19	85%	-1	88%	1	0	4	7	5	5	6	236	140%	10
06 - Neurochirurgická klinika	1 639	1 506	133	109%	156	164	-8	95%	0	106%	2	2	6	9	6	7	6	261	100%	0
07 - Klinika anesteziologie, resuscitace a intenzivní medicíny	0	0	0	0%	0	0	0	0%	0	0%	0	0	0	0	0	0	0	0	0%	0
08 - Porodnicko-gynekologická klinika	2 098	2 150	-52	98%	209	242	-33	86%	-1	82%	0	2	4	10	10	8	6	402	115%	8
10 - Dětská klinika	269	310	-41	87%	29	40	-11	73%	-0	73%	0	0	0	0	8	0	0	84	195%	6
11 - Ortopedická klinika	2 433	2 489	-56	98%	292	307	-15	95%	1	107%	1	0	12	14	15	23	13	449	114%	8
12 - Urologická klinika	1 580	1 681	-101	94%	152	181	-29	84%	1	116%	0	0	7	11	10	11	5	377	137%	15
13 - Otolaryngologická klinika	1 322	1 311	11	101%	188	162	26	116%	1	126%	0	0	11	6	7	15	10	183	100%	0
14 - Oční klinika	248	203	45	122%	37	31	6	119%	0	111%	0	0	0	5	0	1	4	38	100%	0
21 - Onkologická klinika	20	0	20	0%	2	0	2	0%	0	0%	0	0	0	0	0	1	0	0	0%	0
25 - Klinika ústní, čelistní a obličejové chirurgie	491	473	18	104%	99	51	48	194%	3	250%	0	0	7	9	6	6	2	89	100%	0
29 - Oddělení plastické a estetické chirurgie	550	630	-80	87%	66	67	-1	99%	1	131%	0	0	3	5	4	4	5	177	182%	12
31 - Traumatologická klinika	1 835	1 874	-39	98%	189	210	-21	90%	-0	95%	1	3	7	6	6	7	7	345	113%	6
34 - Radiologická klinika	54	46	8	117%	9	4	5	225%	1	0%	0	0	2	0	1	1	0	2	100%	0
47 - Centrální operační sály	106	251	-145	42%	25	15	10	167%	-0	80%	0	0	0	1	3	0	0	178	539%	21
50 - Kardiochirurgická klinika	657	628	29	105%	74	73	1	101%	1	127%	0	0	4	3	3	4	5	108	100%	0


**Legenda:**

Denní report počtu operací obsahuje všechny uvedené oddělení prováděné operace v daný den na sálech, které jsou evidované v MEDIX.

Kumulativní počet operací od začátku roku je srovnáván se stejným obdobím referenčního roku. Ve stejné logice je srovnáván kumulativní počet posledních 30 dnů.

Ukazatel Pr7d22/7d19: průměrný počet operací za posledních 7 dní je srovnán se 7-denním průměrem referenčního roku 2019.

Ukazatel 'Referenční cíl' do konce roku: vyjadřuje počet operací, který je nutno splnit do konce roku 2022 pro dosažení produkce referenčního roku 2019. Pokud byl vykázan v aktuálním roce do dne reportu vyšší objem péče, zůstává 'Referenční cíl' shodný s výkonností referenčního roku.

Referenční cíl' se může lišit od 'produkčního cíle', který je uveden v měsíčním reportingu a reflektuje výsledky jednání hospodářských schůzek.

Ukazatel Týdenní navýšení: Navýšení týdenního počtu operací ve zbývajícím období do konce roku ke splnění 'Referenčního cíle'.

### Využití operačních sálů dětské kliniky dle operujících klinik k datu 06.11.2022

	Od počátku roku				Období posledních 30 dnů				Posledních 7 dní od do 06.11.2022								Referenční cíl do konce roku		Týdenní navýšení	
	2022	2019	2022/2019	93%	2022	2019	2022/2019	92%	Pr7d22/7d19	Ne 6	So 5	Pa 4	Čt 3	St 2	Út 1	Po 31	341	142%		
<b>FNOL CELKEM</b>	<b>1 419</b>	<b>1 520</b>	<b>-101</b>	<b>93%</b>	<b>181</b>	<b>196</b>	<b>-15</b>	<b>92%</b>	<b>-3</b>	<b>94%</b>	<b>0</b>	<b>0</b>	<b>7</b>	<b>10</b>	<b>10</b>	<b>10</b>	<b>9</b>	<b>341</b>	<b>142%</b>	<b>15</b>
04 - I. chirurgická klinika	235	292	-57	80%	28	43	-15	65%	-6	45%	0	0	0	5	0	0	0	106	216%	9
05 - II. chirurgická klinika - cévně-transplantační	11	17	-6	65%	0	1	-1	0%	0	0%	0	0	0	0	0	0	0	8	400%	1
06 - Neurochirurgická klinika	2	0	2	0%	0	0	0	0%	0	0%	0	0	0	0	0	0	0	0	0%	0
08 - Porodnicko-gynekologická klinika	0	0	0	0%	0	0	0	0%	0	0%	0	0	0	0	0	0	0	0	0%	0
10 - Dětská klinika	269	310	-41	87%	29	40	-11	73%	-3	73%	0	0	0	0	8	0	0	84	195%	6
11 - Ortopedická klinika	93	35	58	266%	12	9	3	133%	-2	50%	0	0	0	0	2	0	0	7	100%	0
12 - Urologická klinika	317	367	-50	86%	32	39	-7	82%	1	114%	0	0	0	5	0	3	0	116	176%	8
13 - Otolaryngologická klinika	312	329	-17	95%	60	44	16	136%	9	182%	0	0	7	0	0	7	6	56	144%	3
14 - Oční klinika	85	60	25	142%	8	12	-4	67%	-5	0%	0	0	0	0	0	0	0	14	100%	0
25 - Klinika ústní, čelistní a obličejové chirurgie	4	4	0	100%	0	0	0	0%	0	0%	0	0	0	0	0	0	0	0	0%	0
29 - Oddělení plastické a estetické chirurgie	73	76	-3	96%	8	4	4	200%	3	0%	0	0	0	0	0	0	3	15	125%	1
31 - Traumatologická klinika	17	30	-13	57%	4	4	0	100%	0	0%	0	0	0	0	0	0	0	21	263%	2
47 - Centrální operační sály	1	0	1	0%	0	0	0	0%	0	0%	0	0	0	0	0	0	0	0	0%	0
50 - Kardiochirurgická klinika	0	0	0	0%	0	0	0	0%	0	0%	0	0	0	0	0	0	0	0	0%	0

