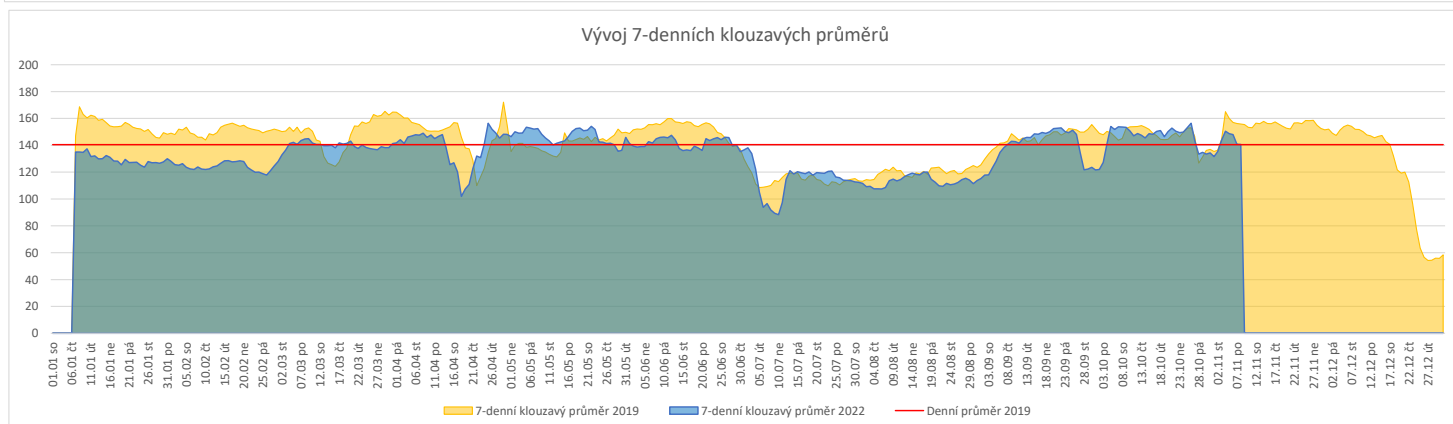
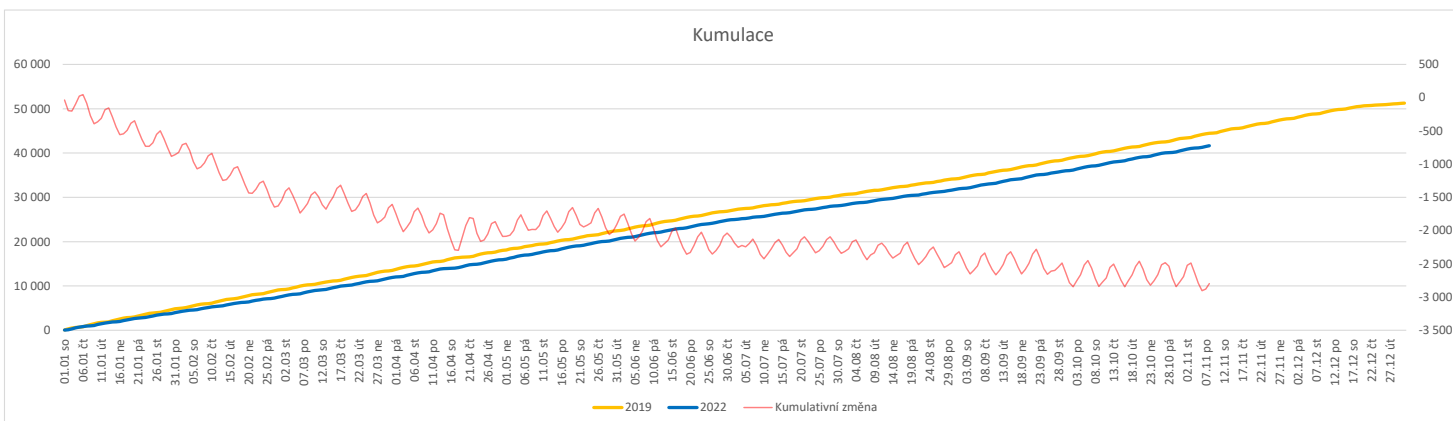


	Od počátku roku				Období posledních 30 dnů				Posledních 7 dní do 08.11.2022							Referenční cíl do konce roku	Týdenní navýšení			
	2022	2019	2022/2019	94%	2022	2019	2022/2019	94%	Pr7d22/Pr7d19	Út 8	Po 7	Ne 6	So 5	Pa 4	Čt 3			St 2		
<b>FNOL CELKEM - bez překladů vč. COVID+ (kliniky níže vč. překladů)</b>	<b>41 654</b>	<b>44 452</b>	<b>-2 798</b>	<b>94%</b>	<b>4 554</b>	<b>4 627</b>	<b>-73</b>	<b>98%</b>	<b>-15</b>	<b>90%</b>	<b>188</b>	<b>200</b>	<b>90</b>	<b>40</b>	<b>99</b>	<b>147</b>	<b>220</b>	<b>9 617</b>	<b>141%</b>	<b>400</b>
<b>Chirurgické obory</b>	<b>21 255</b>	<b>22 617</b>	<b>-1 362</b>	<b>94%</b>	<b>2 387</b>	<b>2 388</b>	<b>-1</b>	<b>100%</b>	<b>-5</b>	<b>94%</b>	<b>100</b>	<b>103</b>	<b>73</b>	<b>20</b>	<b>39</b>	<b>81</b>	<b>107</b>	<b>4 706</b>	<b>141%</b>	<b>195</b>
04 - I. chirurgická klinika	3 120	3 446	-326	91%	374	366	8	102%	-0	99%	15	18	14	2	1	21	14	820	166%	47
05 - II. chirurgická klinika - cévně-transplantační	1 346	1 527	-181	88%	141	167	-26	84%	-1	80%	7	8	4	1	5	2	5	389	187%	26
06 - Neurochirurgická klinika	1 655	1 546	109	107%	163	168	-5	97%	1	115%	8	5	3	2	5	7	9	239	100%	0
08 - Porodnicko-gynekologická klinika	3 639	3 695	-56	98%	356	385	-29	92%	-4	69%	16	11	9	2	6	4	13	631	110%	8
10 - Dětská klinika	3 873	3 981	-108	97%	441	417	24	106%	3	129%	12	21	20	6	8	16	23	731	117%	16
11 - Ortopedická klinika	2 207	2 406	-199	92%	276	262	14	105%	-0	97%	11	12	10	2	3	12	12	548	157%	29
12 - Urologická klinika	1 628	1 843	-215	88%	161	184	-23	88%	-1	86%	5	6	6	2	4	7	6	491	178%	31
13 - Otolaryngologická klinika	1 032	1 225	-193	84%	128	120	8	107%	-1	87%	6	5	4	1	1	4	5	362	214%	28
14 - Oční klinika	894	782	112	114%	122	81	41	151%	1	135%	7	4	2	0	3	4	7	106	100%	0
25 - Klinika ústní, čelistní a obličejové chirurgie	814	1 035	-221	79%	102	112	-10	91%	-1	82%	3	5	4	1	2	1	7	388	232%	32
29 - Oddělení plastické a estetické chirurgie	0	0	0	0%	0	0	0	0%	0	0%	0	0	0	0	0	0	0	0	0%	0
31 - Traumatologická klinika	1 790	2 065	-275	87%	190	220	-30	86%	-2	80%	16	7	1	3	2	7	7	565	195%	40
50 - Kardiologická klinika	666	663	3	100%	67	72	-5	93%	-1	68%	3	3	0	0	1	3	3	91	100%	0
<b>Interní a komplexní obory</b>	<b>20 399</b>	<b>21 835</b>	<b>-1 436</b>	<b>93%</b>	<b>2 167</b>	<b>2 239</b>	<b>-72</b>	<b>97%</b>	<b>-11</b>	<b>86%</b>	<b>88</b>	<b>97</b>	<b>17</b>	<b>20</b>	<b>60</b>	<b>66</b>	<b>113</b>	<b>4 911</b>	<b>135%</b>	<b>206</b>
01 - I. interní klinika - kardiologická	4 269	4 527	-258	94%	448	448	0	100%	-1	91%	22	19	3	3	12	19	29	978	136%	37
02 - II. interní klinika gastroenterologie a geriatry	2 705	2 390	315	113%	269	239	30	113%	2	122%	16	7	5	3	16	7	12	415	100%	0
03 - III. interní klinika - nefrologická, revmatologická a endokrinologická	2 529	2 545	-16	99%	249	245	4	102%	-1	85%	2	9	0	4	6	8	17	420	104%	3
07 - Klinika anesteziologie, resuscitace a intenzivní medicíny	1 405	1 565	-160	90%	140	167	-27	84%	-0	92%	3	8	2	1	4	6	9	406	165%	23
09 - Novorozenecké oddělení	2 118	2 182	-64	97%	188	222	-34	85%	-3	57%	8	5	5	3	3	2	5	420	118%	10
15 - Oddělení alergologie a kl. imun.	0	0	0	0%	0	0	0	0%	0	0%	0	0	0	0	0	0	0	0	0%	0
16 - Klinika plicních nemocí a tuberkulózy	2 675	2 904	-229	92%	312	312	0	100%	-1	91%	12	15	0	0	11	14	17	671	152%	33
17 - Neurologická klinika	1 834	2 403	-569	76%	236	269	-33	88%	-2	81%	8	16	1	4	6	7	9	978	239%	82
18 - Klinika psychiatrie	963	1 093	-130	88%	79	97	-18	81%	-1	80%	4	3	1	2	1	1	4	283	185%	19
19 - Klinika pracovního lékařství	0	0	0	0%	0	0	0	0%	0	0%	0	0	0	0	0	0	0	0	0%	0
20 - Klinika chorob kožních a pohlavních	538	604	-66	89%	59	66	-7	89%	-1	50%	4	3	0	0	0	0	2	168	165%	10
21 - Onkologická klinika	1 791	1 940	-149	92%	207	225	-18	92%	-2	75%	9	12	0	1	2	6	10	480	145%	22
22 - Klinika nukleární medicíny	282	282	0	100%	31	36	-5	86%	0	160%	2	2	0	0	0	0	4	43	100%	0
26 - Oddělení rehabilitace	688	737	-49	93%	93	66	27	141%	1	129%	4	11	0	0	3	2	2	133	158%	7
27 - Klinika tělovýchovného lékařství a kardiiovaskulární rehabilitace	0	0	0	0%	0	0	0	0%	0	0%	0	0	0	0	0	0	0	0	0%	0
30 - Oddělení geriatry	605	565	40	107%	64	57	7	112%	1	145%	3	3	0	0	3	3	4	90	100%	0
32 - Hemato-onkologická klinika	823	977	-154	84%	81	91	-10	89%	-0	90%	4	2	0	0	4	3	5	296	208%	22
36 - Oddělení klinické logopedie	0	0	0	0%	0	0	0	0%	0	0%	0	0	0	0	0	0	0	0	0%	0
39 - Oddělení klinické psychologie	0	0	0	0%	0	0	0	0%	0	0%	0	0	0	0	0	0	0	0	0%	0
60 - Oddělení urgentního příjmu	0	0	0	0%	0	0	0	0%	0	0%	0	0	0	0	0	0	0	0	0%	0


**Legenda:**

Denní report počtu pacientů přijatých k hospitalizaci čerpá z chorobopisů MEDEA.

Na úrovni kliniky obsahuje veškeré příjmy na lůžko dotčené kliniky, včetně hospitalizací přeložených z jiných klinik (ne však příjmy z jiných středisek v rámci dané kliniky).

Na úrovni FNOL celkem obsahuje pouze externí příjmy, vyloučeny jsou veškeré překlady v rámci FNOL.

Kumulativní počet pacientů přijatých k hospitalizaci od začátku roku je srovnáván se stejným obdobím referenčního roku. Ve stejné logice je srovnáván kumulativní počet posledních 30 dnů.

Ukazatel Pr7d22/Pr7d19: průměrný počet pacientů přijatých k hospitalizaci za posledních 7 dní aktuálního období je srovnán se 7-denním průměrem referenčního roku 2019.

Ukazatel 'Referenční cíl' do konce roku: vyjadřuje počet pacientů přijatých k hospitalizaci, který je nutno splnit do konce roku 2022 pro dosažení produkce referenčního roku 2019. Pokud byl vykázan v aktuálním roce do dne reportu vyšší objem péče, zůstává 'Referenční cíl' shodný s výkonností referenčního roku.

Referenční cíl se může lišit od "produkčního cíle", který je uveden v měsíčním reportingu a reflektuje výsledky jednání hospodářských schůzek.

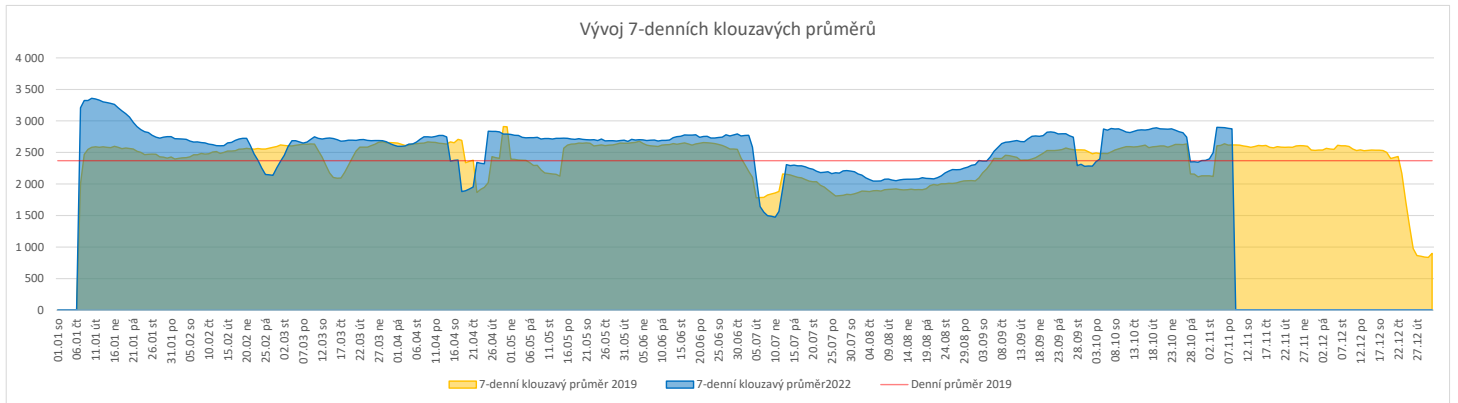
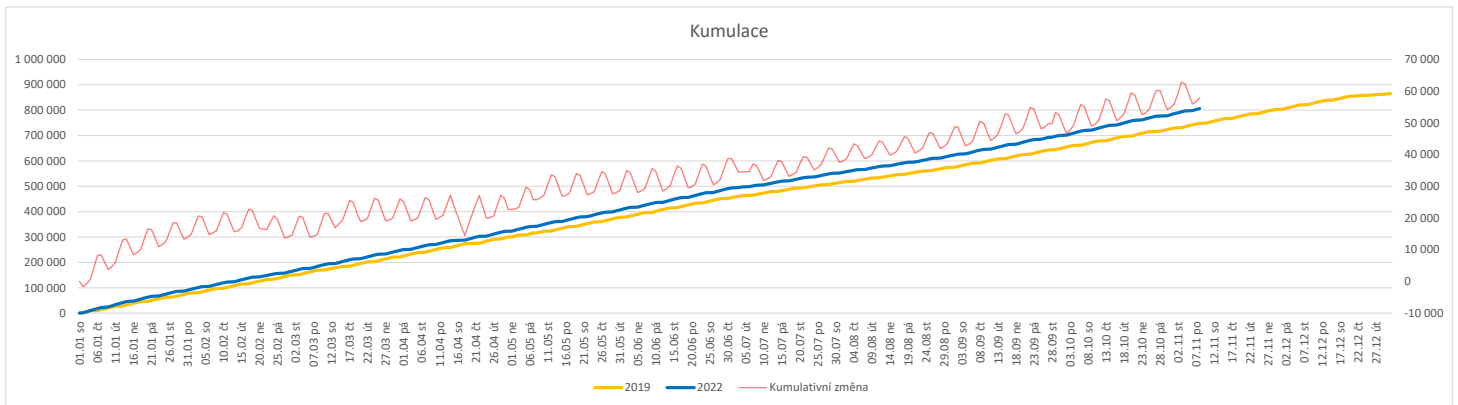
Ukazatel Týdenní navýšení: Navýšení týdenního počtu přijatých pacientů k hospitalizaci ve zbývajícím období do konce roku ke splnění 'Referenčního cíle'.

**Poznámka:**

01 - I. interní klinika - kardiologická

V počtech přijatých pacientů nejsou započítány hodnoty covid+ oddělení Franze Josefa

	Od počátku roku				Období posledních 30 dnů				Posledních 7 dní do 08.11.2022							Referenční cíl do konce roku	Týdenní navýšení			
	2022	2019	2022/2019	108%	2022	2019	2022/2019	107%	Pr7d22/7d19	Út 8	Po 7	Ne 6	So 5	Pa 4	Čt 3			St 2		
<b>FNOL CELKEM</b>	<b>806 234</b>	<b>748 431</b>	<b>57 803</b>	<b>108%</b>	<b>85 394</b>	<b>79 525</b>	<b>5 869</b>	<b>107%</b>	<b>255</b>	<b>110%</b>	<b>4 085</b>	<b>4 001</b>	<b>459</b>	<b>493</b>	<b>3 249</b>	<b>4 003</b>	<b>3 837</b>	<b>116 602</b>	<b>100%</b>	<b>0</b>
01 - I. interní klinika - kardiologická	20 917	25 015	-4 098	84%	2 449	2 842	-393	86%	-13	85%	84	71	2	10	93	137	145	8 174	201%	586
02 - II. interní klinika gastroenterologie (bez geriatry)	28 964	23 068	5 896	126%	2 937	2 524	413	116%	27	134%	138	137	7	23	145	138	168	3 589	100%	0
03 - III. interní klinika - nefrologická, revmatologická a endokrinologická	40 130	36 688	3 442	109%	4 193	3 793	400	111%	18	114%	204	210	1	13	202	167	210	5 681	100%	0
04 - I. chirurgická klinika	21 085	21 185	-100	100%	2 349	2 378	-29	99%	-15	83%	121	89	20	12	95	78	100	3 368	103%	15
05 - II. chirurgická klinika - cévně-transplantační	10 054	10 302	-248	98%	1 046	1 114	-68	94%	-2	94%	48	54	4	0	40	57	49	1 811	116%	36
06 - Neurochirurgická klinika	10 931	9 326	1 605	117%	1 099	937	162	117%	-6	86%	43	52	1	4	26	58	47	1 401	100%	0
07 - Klinika anesteziologie, resuscitace a intenzivní medicíny	25 179	26 281	-1 102	96%	2 964	2 945	19	101%	3	103%	126	163	2	5	125	131	162	4 981	128%	158
08 - Porodnicko-gynekologická klinika	25 109	28 249	-3 140	89%	2 488	2 947	-459	84%	-4	95%	119	121	20	18	130	111	109	7 548	171%	449
09 - Novorozenecké oddělení	2 212	1 895	317	117%	179	177	2	101%	-1	88%	2	10	0	0	3	4	10	297	100%	0
10 - Dětská klinika	42 203	39 624	2 579	107%	4 694	4 314	380	109%	26	120%	207	188	45	41	200	206	232	7 141	100%	0
11 - Ortopedická klinika	35 697	31 456	4 241	113%	3 948	3 604	344	110%	12	110%	183	203	7	2	176	182	187	4 905	100%	0
12 - Urologická klinika	31 533	32 216	-683	98%	3 174	3 239	-65	98%	4	103%	175	158	2	2	129	206	174	5 702	114%	98
13 - Otolaryngologická klinika	37 065	31 280	5 785	118%	4 273	2 947	1 326	145%	51	155%	179	197	54	52	160	196	176	4 559	100%	0
14 - Oční klinika	37 590	34 976	2 614	107%	4 273	3 860	377	110%	1	101%	201	222	37	25	142	163	147	5 488	100%	0
15 - Oddělení alergologie a kl. imun.	21 354	21 336	18	100%	2 423	2 486	-63	97%	12	118%	131	138	0	0	116	97	96	3 435	100%	0
16 - Klinika plicních nemocí a tuberkulózy	24 876	25 068	-192	99%	2 796	2 567	229	109%	10	111%	128	158	4	8	73	137	153	4 009	105%	28
17 - Neurologická klinika	18 859	20 885	-2 026	90%	1 990	2 155	-165	92%	-14	83%	120	98	1	0	73	108	65	5 084	166%	290
18 - Klinika psychiatrie	15 462	14 561	901	106%	1 590	1 675	-85	95%	3	107%	54	80	4	4	67	88	78	2 501	100%	0
19 - Klinika pracovního lékařství	42 657	15 186	27 471	281%	3 850	1 182	2 668	326%	84	310%	279	70	0	0	80	323	121	1 573	100%	0
20 - Klinika chorob kožních a pohlavních	32 727	32 579	148	100%	3 437	3 513	-76	98%	-1	96%	181	208	3	3	131	155	139	5 501	100%	0
21 - Onkologická klinika	59 419	51 392	8 027	116%	6 416	5 572	844	115%	48	126%	338	366	4	1	239	304	353	7 578	100%	0
22 - Klinika nukleární medicíny	2 647	2 801	-154	95%	278	371	-93	75%	-5	63%	17	10	0	0	11	14	5	607	134%	22
24 - Klinika zubního lékařství	0	0	0	0%	0	0	0	0%	0	0%	0	0	0	0	0	0	0	0	0%	0
25 - Klinika ústní, čelistní a obličejové chirurgie	34 578	35 577	-999	97%	3 341	3 708	-367	90%	-12	90%	145	112	60	54	125	116	130	7 198	116%	143
26 - Oddělení rehabilitace	30 454	29 726	728	102%	3 348	3 302	46	101%	10	109%	141	178	5	4	140	204	136	4 694	100%	0
27 - Klinika tělovýchovného lékařství a kardiovaskulární rehabilitace	22 089	19 224	2 865	115%	2 482	2 122	360	117%	-14	81%	122	144	0	0	0	68	106	2 757	100%	0
28 - Ústav lékařské genetiky	4 616	6 445	-1 829	72%	546	589	-43	93%	5	125%	28	22	10	10	38	30	29	2 568	347%	262
29 - Oddělení plastické a estetické chirurgie	12 361	13 406	-1 045	92%	1 295	1 470	-175	88%	-3	95%	64	65	2	3	47	59	78	3 013	153%	150
30 - Oddělení geriatry	2 108	2 283	-175	92%	239	241	-2	99%	1	119%	10	18	0	1	16	8	4	499	154%	25
31 - Traumatologická klinika	15 798	16 941	-1 143	93%	1 610	1 857	-247	87%	-4	93%	77	77	2	0	75	91	83	3 604	146%	164
32 - Hemato-onkologická klinika	22 965	22 615	350	102%	2 339	2 324	15	101%	10	113%	120	122	2	0	117	134	106	3 220	100%	0
33 - Oddělení klinické biochemie	1 072	1 016	56	106%	115	132	-17	87%	-1	84%	8	8	0	0	0	2	3	189	100%	0
35 - Transfúzní oddělení	410	187	223	219%	26	17	9	153%	0	167%	1	3	0	0	1	0	0	26	100%	0
38 - Ústav soudního lékařství a medicinského práva	0	0	0	0%	0	0	0	0%	0	0%	0	0	0	0	0	0	0	0	0%	0
39 - Oddělení klinické psychologie	5 789	5 759	30	101%	658	615	43	107%	3	116%	34	24	0	0	33	37	16	839	100%	0
43 - Ústav farmakologie	366	307	59	119%	34	46	-12	74%	0	160%	1	2	0	0	1	2	2	42	100%	0
45 - Sociální oddělení	1 369	1 440	-71	95%	154	155	-1	99%	1	115%	4	10	0	0	9	6	10	308	130%	11
50 - Kardiochirurgická klinika	7 133	5 292	1 841	135%	719	586	133	123%	5	131%	36	32	0	5	23	24	23	978	100%	0
60 - Oddělení urgentního příjmu	56 949	52 327	4 622	109%	5 536	5 160	376	107%	13	108%	214	177	160	193	158	155	178	8 641	100%	0
Okčovací centrum	29 836	506	29 330	5896%	2 315	78	2 237	2968%	71	4600%	213	0	0	0	5	236	52	71	100%	0


**Legenda:**

Denní report počtu ambulantních vyšetření obsahuje všechny ambulantně ošetřená rodná čísla v daný den na konkrétní klinice.

Kumulativní počet ambulantních vyšetření od začátku roku je srovnáván se stejným obdobím referenčního roku. Ve stejné logice je srovnáván kumulativní počet posledních 30 dnů.

Ukazatel Pr7d22/7d19: průměrný počet ambulantně vyšetřených pacientů za posledních 7 dní je srovnáván se 7-denním průměrem referenčního roku 2019.

Ukazatel 'Referenční cíl' do konce roku: vyjadřuje počet ambulantně vyšetřených pacientů, který je nutno splnit do konce roku 2022 pro dosažení produkce referenčního roku 2019. Pokud byl vykázan v aktuálním roce do dne reportu vyšší objem péče, zůstává 'Referenční cíl' shodný s výkonností referenčního roku.

Referenční cíl se může lišit od 'produkčního cíle', který je uveden v měsíčním reportingu a reflektuje výsledky jednání hospodářských schůzek.

Ukazatel Týdenní navýšení: Navýšení týdenního počtu ambulantních vyšetření ve zbývajícím období do konce roku ke splnění 'Referenčního cíle'.

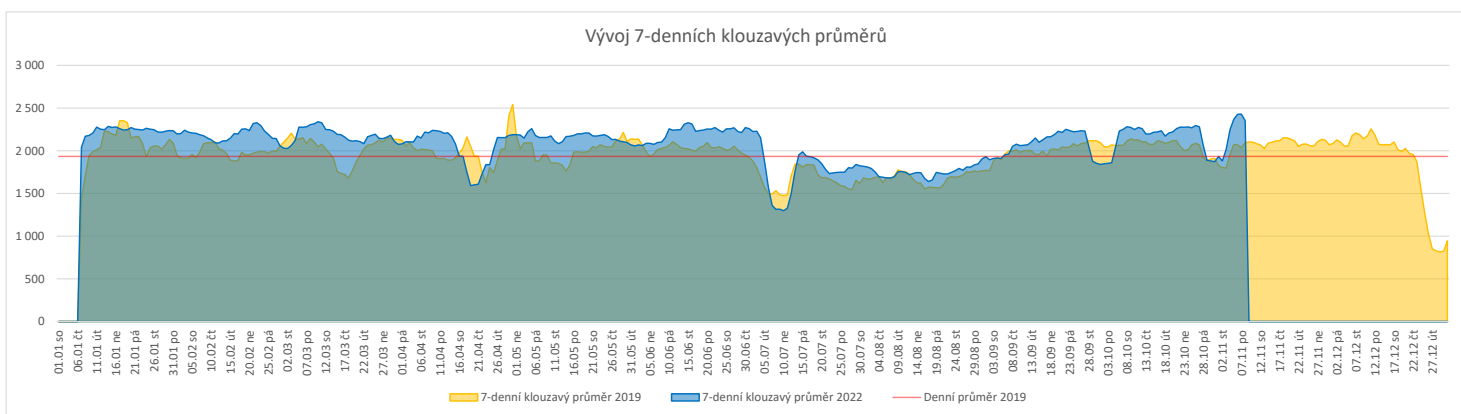
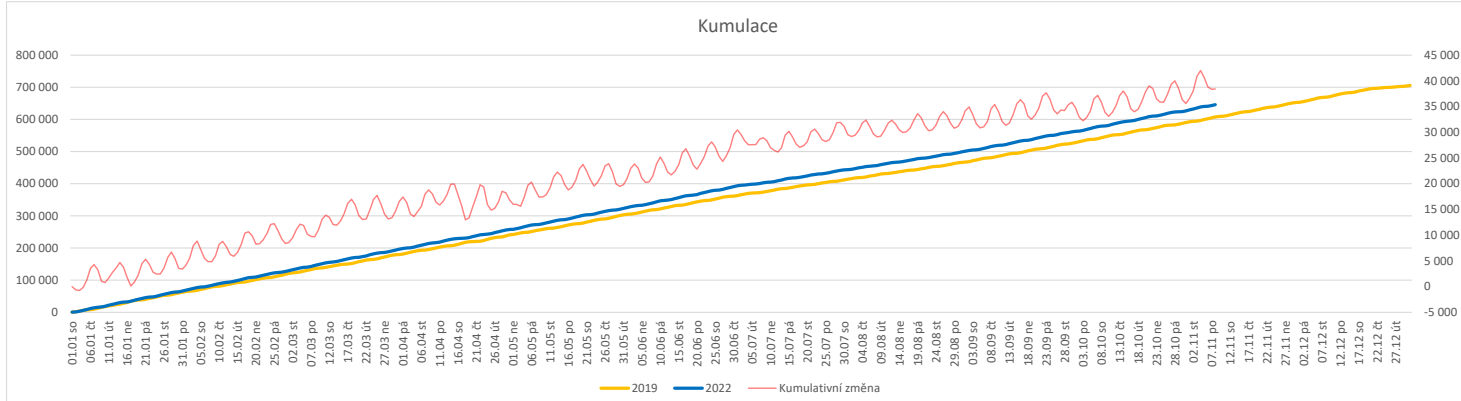
**Poznámka:**

60 - Oddělení urgentního příjmu

V počtech ambulantních vyšetření nejsou započítány vyšetření na pracovištích Antigenní testy a Odběrové místo.

**Vývoj počtu laboratorních výkonů evidovaných v OpenLIMS a žádanků evidovaných v LIMS (RČ/den/klinika) k datu 08.11.2022**

	Od počátku roku				Období posledních 30 dnů				Posledních 7 dní do 08.11.2022							Referenční cíl do konce roku	Týdenní navýšení			
	2022	2019	2022/2019	106%	2022	2019	2022/2019	104%	Pr7d22/7d19	Út 8	Po 7	Ne 6	So 5	Pa 4	Čt 3			St 2		
<b>FNOL CELKEM</b>	<b>621 978</b>	<b>588 410</b>	<b>33 568</b>	<b>106%</b>	<b>64 400</b>	<b>62 086</b>	<b>2 314</b>	<b>104%</b>	<b>256</b>	<b>112%</b>	<b>2 616</b>	<b>1 849</b>	<b>1 027</b>	<b>1 493</b>	<b>2 741</b>	<b>3 426</b>	<b>2 699</b>	<b>98 196</b>	<b>84%</b>	<b>0</b>
28 - Ústav lékařské genetiky	2 089	2 091	-2	100%	279	203	76	137%	5	170%	24	22	1	2	21	12	10	265	101%	1
32 - Hemato-onkologická klinika	212 234	202 485	9 749	105%	22 193	21 281	912	104%	53	108%	906	1 004	239	262	861	887	1 063	32 350	100%	0
33 - Oddělení klinické biochemie	295 211	288 645	6 566	102%	31 215	30 710	505	102%	149	115%	1 302	298	708	1 114	1 466	2 066	1 216	46 873	100%	0
35 - Transfúzní oddělení	19 213	20 185	-972	95%	1 949	2 170	-221	90%	-6	91%	36	63	42	54	75	90	53	4 148	131%	139
38 - Ústav soudního lékařství a medicinského práva	3 503	2 801	702	125%	346	312	34	111%	5	162%	1	78	0	0	2	3	602	100%	0	
40 - Ústav mikrobiologie	89 728	72 203	17 525	124%	8 418	7 410	1 008	114%	14	106%	347	384	37	61	318	369	354	10 973	100%	0


**Legenda:**

Denní report obsahuje množství laboratorních výkonů ve vyjádření RČ/den/klinika evidovaných v systému OpenLIMS.

U klinik 28 a 40 jsou zdrojem obdržené žádanky ve vyjádření RČ/den/klinika evidovaných v systému LIMS.

Kumulativní počet laboratorních výkonů od začátku roku je srovnáván se stejným obdobím referenčního roku. Ve stejné logice je srovnáván kumulativní počet posledních 30 dnů.

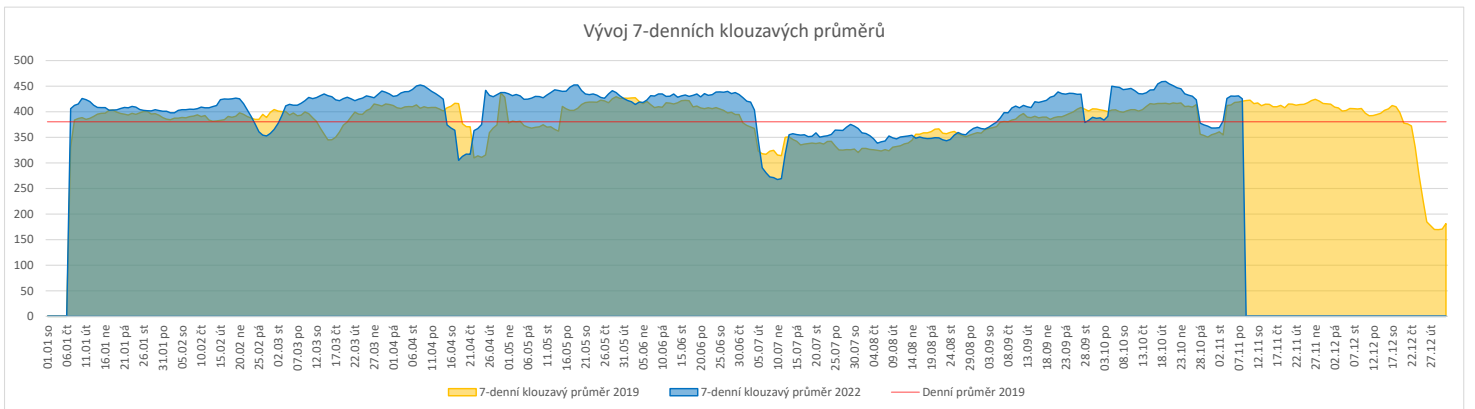
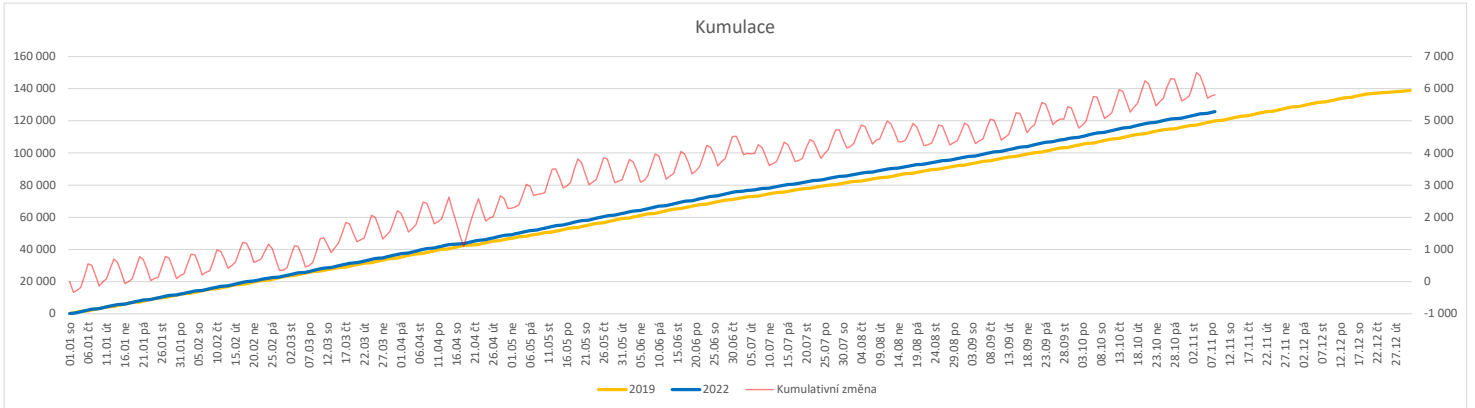
Ukazatel Pr7d22/7d19: průměrný počet laboratorních výkonů za posledních 7 dní je srovnán se 7-denním průměrem referenčního roku 2019.

Ukazatel 'Referenční cíl' do konce roku: vyjadřuje počet laboratorních výkonů, který je nutno splnit do konce roku 2022 pro dosažení produkce referenčního roku 2019. Pokud byl vykázan v aktuálním roce do dne reportu vyšší objem péče, zůstává 'Referenční cíl' shodný s výkonností referenčního roku.

Referenční cíl se může lišit od 'produkčního cíle', který je uveden v měsíčním reportingu a reflektuje výsledky jednání hospodářských schůzek.

Ukazatel Týdenní navýšení: Navýšení týdenního počtu laboratorních výkonů ve zbývajícím období do konce roku ke splnění 'Referenčního cíle'.

	Od počátku roku				Období posledních 30 dnů				Posledních 7 dní do 08.11.2022							Referenční cíl do konce roku	Týdenní navýšení			
	2022	2019	2022/2019	105%	2022	2019	2022/2019	103%	Pr7d22/7d19	Út 8	Po 7	Ne 6	So 5	Pa 4	Čt 3			St 2		
<b>FNOL CELKEM</b>	<b>125 758</b>	<b>119 923</b>	<b>5 835</b>	<b>105%</b>	<b>13 085</b>	<b>12 690</b>	<b>395</b>	<b>103%</b>	<b>5</b>	<b>101%</b>	<b>508</b>	<b>566</b>	<b>151</b>	<b>196</b>	<b>481</b>	<b>529</b>	<b>546</b>	<b>18 950</b>	<b>100%</b>	<b>0</b>
22 - Klinika nukleární medicíny	8 758	8 995	-237	97%	890	950	-60	94%	-1	95%	38	44	0	18	35	37	40	1 519	118%	34
34 - Radiologická klinika	117 000	110 928	6 072	105%	12 195	11 740	455	104%	6	102%	470	522	151	178	446	492	506	17 668	100%	0


**Legenda:**

Denní report obsahuje množství RDG výkonů ve vyjádření RČ/den/klinika.

Kumulativní počet RDG výkonů od začátku roku je srovnáván se stejným obdobím referenčního roku. Ve stejné logice je srovnáván kumulativní počet posledních 30 dní.

Ukazatel Pr7d22/7d19: průměrný počet RDG výkonů za posledních 7 dní je srovnán se 7-denním průměrem referenčního roku 2019.

Ukazatel 'Referenční cíl' do konce roku: vyjadřuje počet RDG výkonů, který je nutno splnit do konce roku 2022 pro dosažení produkce referenčního roku 2019. Pokud byl vykázan v aktuálním roce do dne reportu vyšší objem péče, zůstává 'Referenční cíl' shodný s výkonností referenčního roku.

Referenční cíl se může lišit od 'produkčního cíle', který je uveden v měsíčním reportingu a reflektuje výsledky jednání hospodářských schůzek.

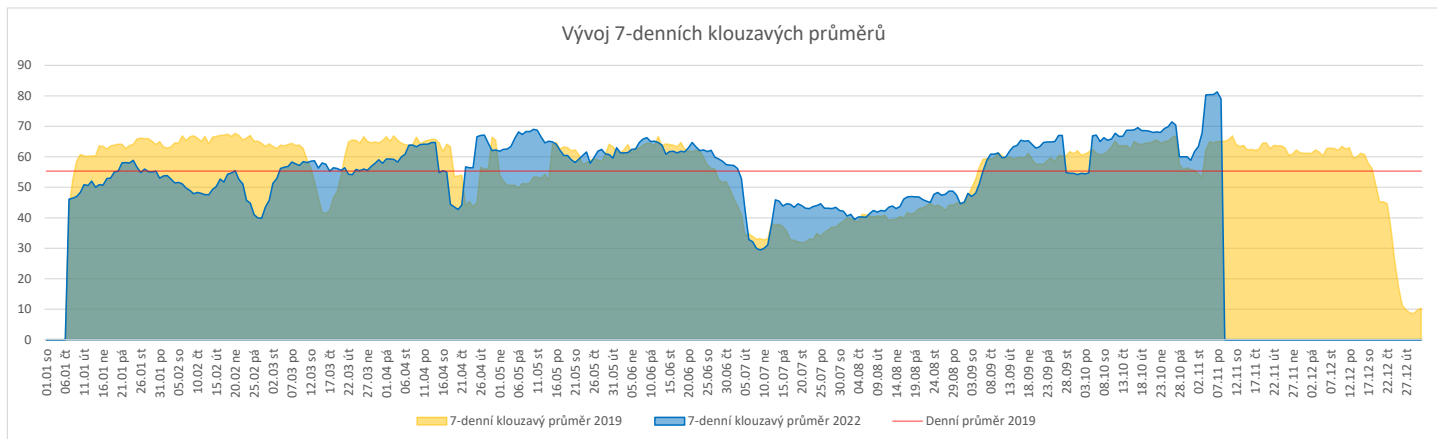
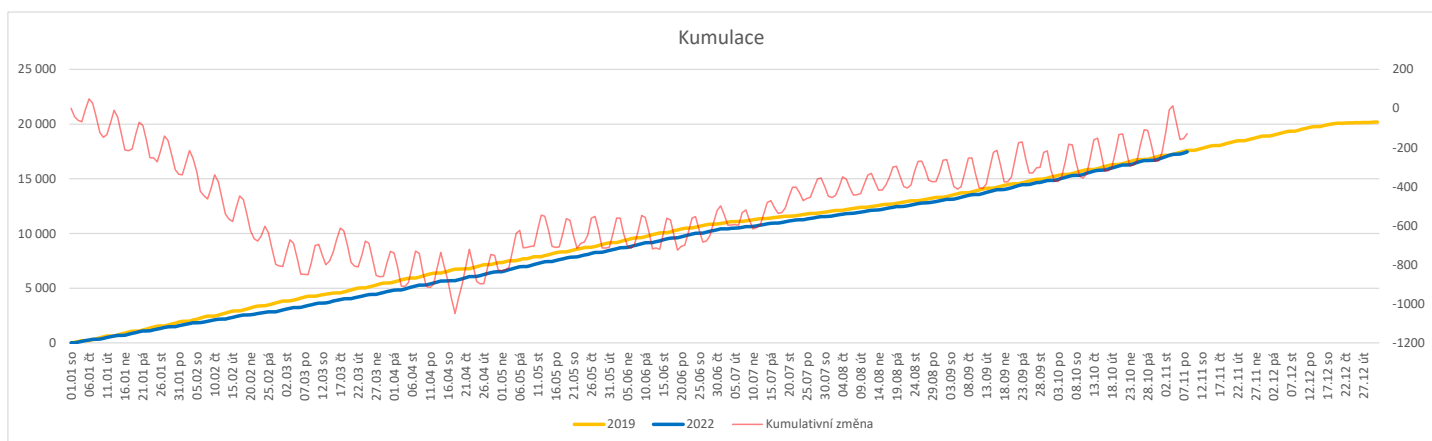
Ukazatel Týdenní navýšení: Navýšení týdenního počtu RDG výkonů ve zbývajícím období do konce roku ke splnění 'Referenčního cíle'.

**Poznámka:**

34 - Radiologická klinika

V počtech RDG vyšetření nejsou započítána mamografická vyšetření.

	Od počátku roku				Období posledních 30 dnů				Posledních 7 dní do 08.11.2022							Referenční cíl do konce roku	Týdenní navýšení			
	2022	2019	2022/2019		2022	2019	2022/2019		Pr7d22/7d19	Út 8	Po 7	Ne 6	So 5	Pa 4	Čt 3			St 2		
<b>FNOL CELKEM (bez vlivu klinik s počtem operací 2019 v MEDIX=0)</b>	<b>17 154</b>	<b>17 591</b>	<b>-437</b>	<b>98%</b>	<b>2 028</b>	<b>2 008</b>	<b>20</b>	<b>101%</b>	<b>1</b>	<b>102%</b>	<b>92</b>	<b>84</b>	<b>6</b>	<b>10</b>	<b>79</b>	<b>100</b>	<b>94</b>	<b>3 032</b>	<b>117%</b>	<b>63</b>
01 - I. interní klinika - kardiologická	284	0	284	0%	123	0	123	0%	13	0%	18	11	1	5	16	20	17	1	100%	0
04 - I. chirurgická klinika	2 724	2 825	-101	96%	322	337	-15	96%	-1	90%	19	11	1	3	12	14	10	493	126%	15
05 - II. chirurgická klinika - cévně-transplantační	1 014	1 081	-67	94%	115	122	-7	94%	-0	91%	4	8	1	0	4	7	5	224	143%	10
06 - Neurochirurgická klinika	1 651	1 520	131	109%	160	167	-7	96%	0	106%	7	5	2	2	6	9	6	247	100%	0
07 - Klinika anesteziologie, resuscitace a intenzivní medicíny	0	0	0	0%	0	0	0	0%	0	0%	0	0	0	0	0	0	0	0	0%	0
08 - Porodnicko-gynekologická klinika	2 118	2 173	-55	97%	215	240	-25	90%	-0	94%	12	8	0	2	4	10	10	382	117%	8
10 - Dětská klinika	269	310	-41	87%	29	40	-11	73%	0	160%	0	0	0	0	0	0	8	84	195%	6
11 - Ortopedická klinika	2 464	2 512	-48	98%	314	302	12	104%	0	100%	19	12	1	0	12	14	15	418	113%	7
12 - Urologická klinika	1 594	1 703	-109	94%	162	187	-25	87%	-1	89%	7	7	0	0	7	11	10	363	143%	16
13 - Otolaryngologická klinika	1 339	1 323	16	101%	198	155	43	128%	1	128%	6	11	0	0	11	6	7	171	100%	0
14 - Oční klinika	253	208	45	122%	42	34	8	124%	0	100%	0	5	0	0	0	5	0	33	100%	0
21 - Onkologická klinika	20	0	20	0%	2	0	2	0%	0	0%	0	0	0	0	0	0	0	0	0%	0
25 - Klinika ústní, čelistní a obličejové chirurgie	499	480	19	104%	104	52	52	200%	2	176%	5	3	0	0	7	9	6	82	100%	0
29 - Oddělení plastické a estetické chirurgie	554	636	-82	87%	66	69	-3	96%	-0	94%	4	0	0	0	3	5	4	173	190%	12
31 - Traumatologická klinika	1 851	1 889	-38	98%	192	212	-20	91%	-0	95%	6	10	1	3	7	6	6	329	113%	6
34 - Radiologická klinika	54	46	8	117%	9	4	5	225%	0	0%	0	0	0	0	2	0	1	2	100%	0
47 - Centrální operační sály	106	251	-145	42%	21	15	6	140%	0	100%	0	0	0	0	0	1	3	178	539%	21
50 - Kardiochirurgická klinika	664	634	30	105%	79	72	7	110%	0	106%	3	4	0	0	4	3	3	102	100%	0


**Legenda:**

Denní report počtu operací obsahuje všechny uvedené oddělení prováděné operace v daný den na sálech, které jsou evidované v MEDIX.

Kumulativní počet operací od začátku roku je srovnáván se stejným obdobím referenčního roku. Ve stejné logice je srovnáván kumulativní počet posledních 30 dnů.

Ukazatel Pr7d22/7d19: průměrný počet operací za posledních 7 dní je srovnán se 7-denním průměrem referenčního roku 2019.

Ukazatel 'Referenční cíl' do konce roku: vyjadřuje počet operací, který je nutno splnit do konce roku 2022 pro dosažení produkce referenčního roku 2019. Pokud byl vykázan v aktuálním roce do dne reportu vyšší objem péče, zůstává 'Referenční cíl' shodný s výkonností referenčního roku.

Referenční cíl' se může lišit od 'produkčního cíle', který je uveden v měsíčním reportingu a reflektuje výsledky jednání hospodářských schůzek.

Ukazatel Týdenní navýšení: Navýšení týdenního počtu operací ve zbývajícím období do konce roku ke splnění 'Referenčního cíle'.

### Využití operačních sálů dětské kliniky dle operujících klinik k datu 08.11.2022

FNOL CELKEM	Od počátku roku				Období posledních 30 dnů				Posledních 7 dní od do 08.11.2022							Referenční cíl do konce roku		Týdenní navýšení		
	2022	2019	2022/2019	%	2022	2019	2022/2019	%	Pr7d22/7d19	Út 8	Po 7	Ne 6	So 5	Pa 4	Čt 3	St 2	322		144%	
	1 438	1 537	-99	80%	196	196	0	100%	2	105%	8	11	0	0	7	10	10			
04 - I. chirurgická klinika	239	298	-59	80%	32	44	-12	73%	-2	82%	4	0	0	0	0	5	0	102	237%	9
05 - II. chirurgická klinika - cévně-transplantační	11	17	-6	65%	0	1	-1	0%	0	0%	0	0	0	0	0	0	8	400%	1	
06 - Neurochirurgická klinika	2	0	2	0%	0	0	0	0%	0	0%	0	0	0	0	0	0	0	0%	0	
08 - Porodnicko-gynekologická klinika	0	0	0	0%	0	0	0	0%	0	0%	0	0	0	0	0	0	0	0%	0	
10 - Dětská klinika	269	310	-41	87%	29	40	-11	73%	3	160%	0	0	0	0	0	8	84	195%	6	
11 - Ortopedická klinika	93	35	58	266%	12	9	3	133%	-2	50%	0	0	0	0	0	2	7	100%	0	
12 - Urologická klinika	321	375	-54	86%	36	44	-8	82%	-3	75%	4	0	0	0	5	0	112	193%	8	
13 - Otolaryngologická klinika	318	332	-14	96%	62	40	22	155%	6	186%	0	6	0	0	7	0	50	139%	2	
14 - Oční klinika	90	60	30	150%	13	10	3	130%	0	100%	0	5	0	0	0	0	14	100%	0	
25 - Klinika ústní, čelistní a obličejové chirurgie	4	4	0	100%	0	0	0	0%	0	0%	0	0	0	0	0	0	0	0%	0	
29 - Oddělení plastické a estetické chirurgie	73	76	-3	96%	8	4	4	200%	0	0%	0	0	0	0	0	0	15	125%	1	
31 - Traumatologická klinika	17	30	-13	57%	4	4	0	100%	0	0%	0	0	0	0	0	0	21	263%	2	
47 - Centrální operační sály	1	0	1	0%	0	0	0	0%	0	0%	0	0	0	0	0	0	0	0%	0	
50 - Kardiochirurgická klinika	0	0	0	0%	0	0	0	0%	0	0%	0	0	0	0	0	0	0	0%	0	

