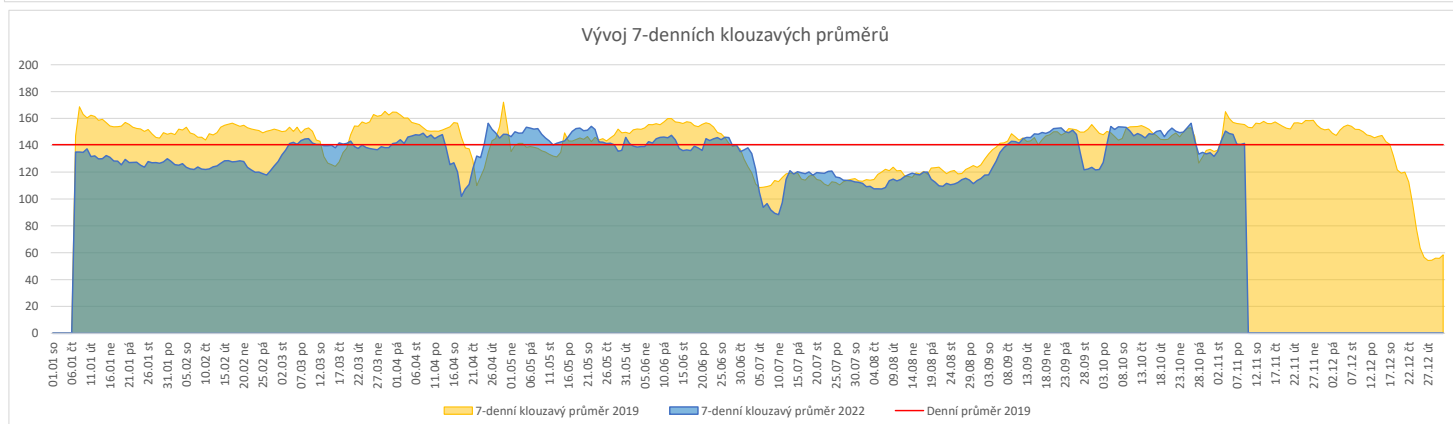
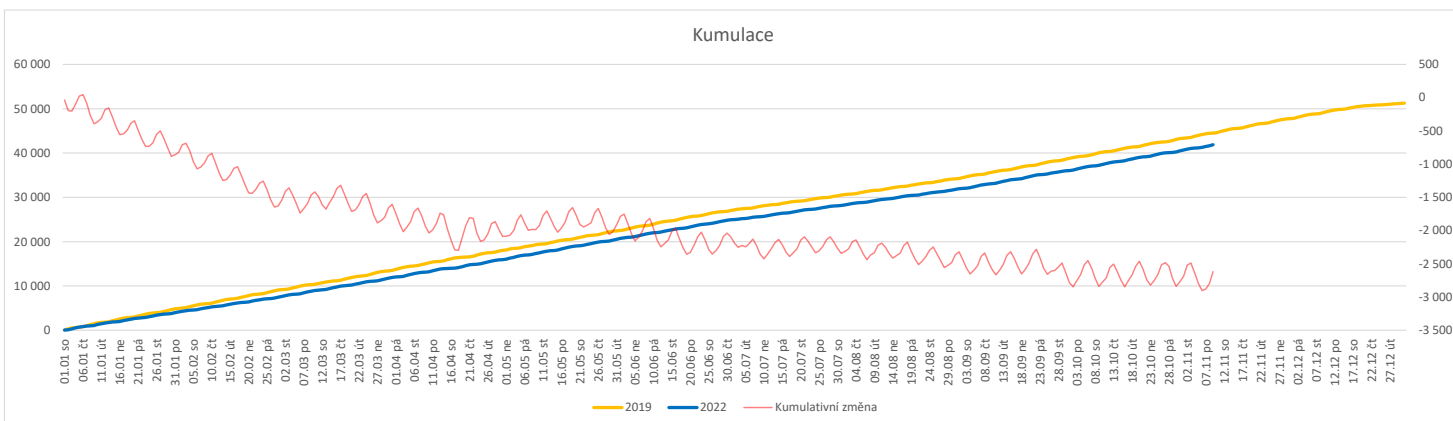


	Od počátku roku				Období posledních 30 dnů				Posledních 7 dní do 09.11.2022							Referenční cíl do konce roku	Týdenní navýšení			
	2022	2019	2022/2019	%	2022	2019	2022/2019	%	Pr7d22/Pr7d19	St 9	Út 8	Po 7	Ne 6	So 5	Pa 4			Čt 3		
FNOL CELKEM - bez překladů vč. COVID+ (kliniky níže vč. překladů)	41 881	44 500	-2 619	94%	4 669	4 447	222	105%	-14	91%	226	188	199	91	40	99	147	9 390	139%	375
Chirurgické obory	21 375	22 633	-1 258	94%	2 431	2 284	147	106%	-2	97%	119	100	102	74	20	39	81	4 586	138%	180
04 - I. chirurgická klinika	3 139	3 447	-308	91%	382	344	38	111%	1	105%	19	15	18	14	2	1	21	801	162%	44
05 - II. chirurgická klinika - cévně-transplantační	1 354	1 527	-173	89%	145	158	-13	92%	-1	88%	8	7	8	4	1	5	2	381	183%	25
06 - Neurochirurgická klinika	1 662	1 546	116	108%	167	160	7	104%	0	109%	7	8	5	3	2	5	7	239	100%	0
08 - Porodnicko-gynekologická klinika	3 663	3 699	-36	99%	364	367	-3	99%	-2	87%	24	16	11	9	2	6	4	607	106%	6
10 - Dětská klinika	3 887	3 985	-98	98%	437	403	34	108%	2	116%	14	12	20	20	6	8	16	717	116%	14
11 - Ortopedická klinika	2 223	2 406	-183	92%	282	249	33	113%	0	103%	16	11	12	10	2	3	12	532	152%	27
12 - Urologická klinika	1 630	1 846	-216	88%	158	180	-22	88%	-2	73%	2	5	6	6	2	4	7	489	179%	31
13 - Otolaryngologická klinika	1 041	1 225	-184	85%	135	117	18	115%	0	100%	9	6	5	4	1	1	4	353	209%	27
14 - Oční klinika	899	782	117	115%	126	74	52	170%	1	132%	5	7	4	2	0	3	4	106	100%	0
25 - Klinika ústní, čelistní a obličejové chirurgie	820	1 036	-216	79%	107	110	-3	97%	-1	76%	6	3	5	4	1	2	1	382	230%	31
29 - Oddělení plastické a estetické chirurgie	0	0	0	0%	0	0	0	0%	0	0%	0	0	0	0	0	0	0	0	0%	0
31 - Traumatologická klinika	1 798	2 068	-270	87%	191	213	-22	90%	-1	85%	8	16	7	1	3	2	7	557	194%	39
50 - Kardiologická klinika	669	664	5	101%	70	68	2	103%	-1	65%	3	3	3	0	0	1	3	90	100%	0
Interní a komplexní obory	20 506	21 867	-1 361	94%	2 238	2 163	75	103%	-12	85%	107	88	97	17	20	60	66	4 804	133%	195
01 - I. interní klinika - kardiologická	4 296	4 528	-232	95%	467	430	37	109%	-1	95%	27	22	19	3	3	12	19	951	132%	34
02 - II. interní klinika gastroenterologie a geriatry	2 717	2 397	320	113%	275	237	38	116%	1	110%	12	16	7	5	3	16	7	408	100%	0
03 - III. interní klinika - nefrologická, revmatologická a endokrinologická	2 541	2 554	-13	99%	259	242	17	107%	-2	71%	12	2	9	0	4	6	8	408	103%	2
07 - Klinika anesteziologie, resuscitace a intenzivní medicíny	1 413	1 556	-153	90%	145	158	-13	92%	-0	91%	8	3	8	2	1	4	6	398	162%	22
09 - Novorozenecké oddělení	2 126	2 186	-60	97%	189	215	-26	88%	-2	69%	8	8	5	5	3	3	2	412	117%	9
15 - Oddělení alergologie a kl. imun.	0	0	0	0%	0	0	0	0%	0	0%	0	0	0	0	0	0	0	0	0%	0
16 - Klinika plicních nemocí a tuberkulózy	2 689	2 908	-219	92%	322	299	23	108%	-2	83%	14	12	15	0	0	11	14	657	150%	32
17 - Neurologická klinika	1 843	2 405	-562	77%	241	253	-12	95%	-2	82%	9	8	16	1	4	6	7	969	238%	81
18 - Klinika psychiatrie	967	1 099	-132	88%	81	100	-19	81%	-1	70%	4	4	3	1	2	1	1	279	190%	19
19 - Klinika pracovního lékařství	0	0	0	0%	0	0	0	0%	0	0%	0	0	0	0	0	0	0	0	0%	0
20 - Klinika chorob kožních a pohlavních	541	604	-63	90%	61	65	-4	94%	-1	56%	3	4	3	0	0	0	0	165	162%	9
21 - Onkologická klinika	1 803	1 940	-137	93%	217	215	2	101%	-1	81%	12	9	12	0	1	2	6	468	141%	20
22 - Klinika nukleární medicíny	286	282	4	101%	35	33	2	106%	0	160%	4	2	2	0	0	0	0	43	100%	0
26 - Oddělení rehabilitace	688	737	-49	93%	93	61	32	152%	0	118%	0	4	11	0	0	3	2	133	158%	7
27 - Klinika tělovýchovného lékařství a kardiiovaskulární rehabilitace	0	0	0	0%	0	0	0	0%	0	0%	0	0	0	0	0	0	0	0	0%	0
30 - Oddělení geriatry	609	565	44	108%	68	53	15	128%	1	145%	4	3	3	0	0	3	3	90	100%	0
32 - Hemato-onkologická klinika	827	977	-150	85%	85	88	-3	97%	-0	85%	4	4	2	0	0	4	3	292	206%	22
36 - Oddělení klinické logopedie	0	0	0	0%	0	0	0	0%	0	0%	0	0	0	0	0	0	0	0	0%	0
39 - Oddělení klinické psychologie	0	0	0	0%	0	0	0	0%	0	0%	0	0	0	0	0	0	0	0	0%	0
60 - Oddělení urgentního příjmu	0	0	0	0%	0	0	0	0%	0	0%	0	0	0	0	0	0	0	0	0%	0


Legenda:

Denní report počtu pacientů přijatých k hospitalizaci čerpá z chorobopisů MEDEA.

Na úrovni kliniky obsahuje veškeré příjmy na lůžko dotčené kliniky, včetně hospitalizací přeložených z jiných klinik (ne však příjmy z jiných středisek v rámci dané kliniky).

Na úrovni FNOL celkem obsahuje pouze externí příjmy, vyloučeny jsou veškeré překlady v rámci FNOL.

Kumulativní počet pacientů přijatých k hospitalizaci od začátku roku je srovnáván se stejným obdobím referenčního roku. Ve stejné logice je srovnáván kumulativní počet posledních 30 dnů.

Ukazatel Pr7d22/Pr7d19: průměrný počet pacientů přijatých k hospitalizaci za posledních 7 dní aktuálního období je srovnáván se 7-denním průměrem referenčního roku 2019.

Ukazatel 'Referenční cíl' do konce roku: vyjadřuje počet pacientů přijatých k hospitalizaci, který je nutno splnit do konce roku 2022 pro dosažení produkce referenčního roku 2019. Pokud byl vykázan v aktuálním roce do dne reportu vyšší objem péče, zůstává 'Referenční cíl' shodný s výkonností referenčního roku.

Referenční cíl se může lišit od "produkčního cíle", který je uveden v měsíčním reportingu a reflektuje výsledky jednání hospodářských schůzek.

Ukazatel Týdenní navýšení: Navýšení týdenního počtu přijatých pacientů k hospitalizaci ve zbývajícím období do konce roku ke splnění 'Referenčního cíle'.

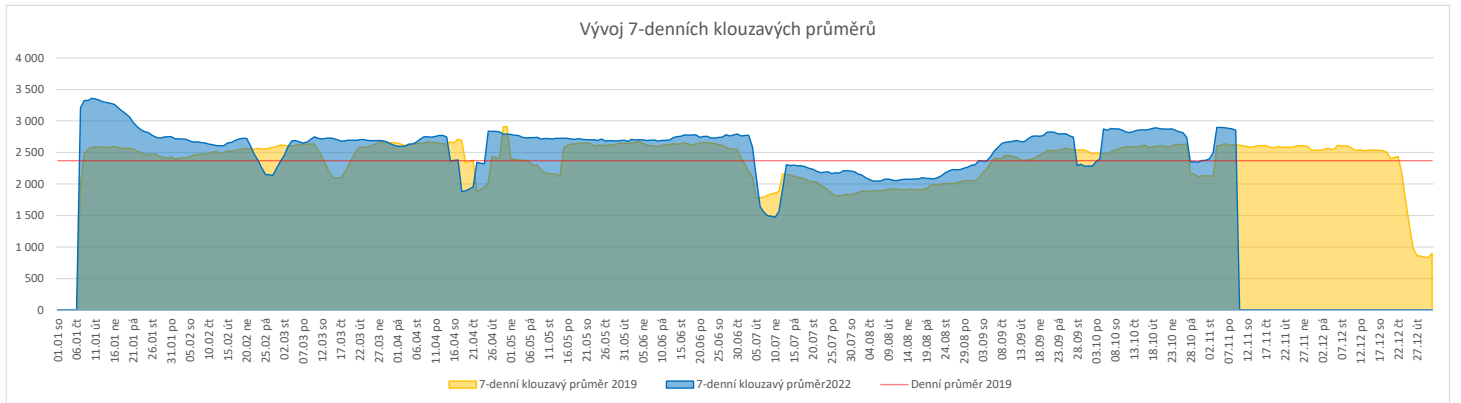
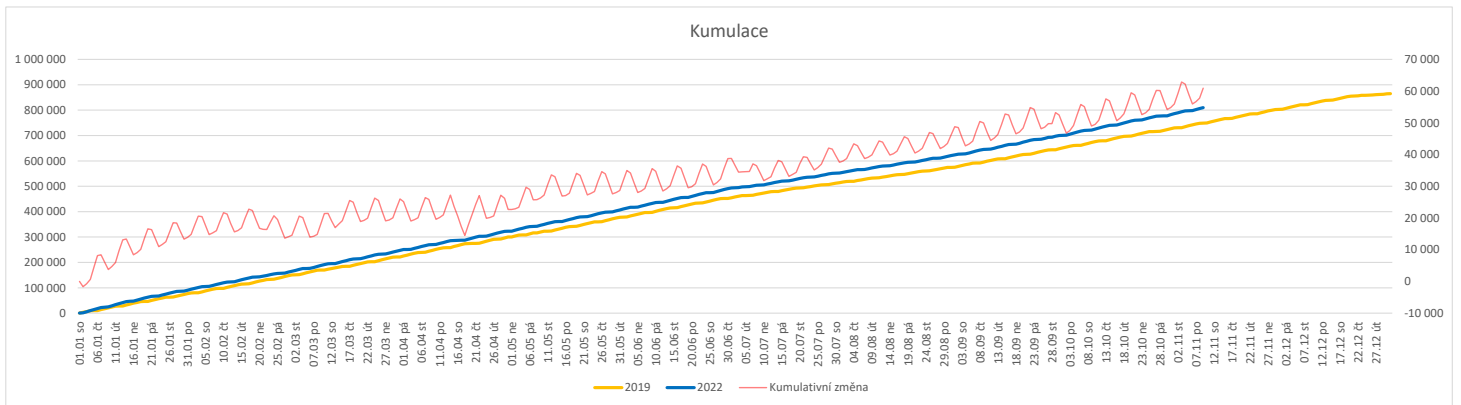
Poznámka:

01 - I. interní klinika - kardiologická

V počtech přijatých pacientů nejsou započítány hodnoty covid+ oddělení Franze Josefa

Vývoj počtu ambulantních vyšetření (RČ/den/klinika) k datu 09.11.2022

	Od počátku roku				Období posledních 30 dnů				Posledních 7 dní do 09.11.2022										Referenční cíl do konce roku	Týdenní navýšení		
	2022	2019	2022/2019	108%	2022	2019	2022/2019	116%	Pr7d22/7d19	St 9	Út 8	Po 7	Ne 6	So 5	Pa 4	Čt 3						
FNOL CELKEM	809 912	748 928	60 984	108%	88 553	76 594	11 959	116%	233	109%	233	109%	3 678	4 085	4 001	459	493	3 249	4 003	116 105	100%	0
01 - I. interní klinika - kardiologická	21 037	25 029	-3 992	84%	2 565	2 722	-157	94%	-17	82%	120	84	71	2	10	93	137	137	8 054	198%	571	
02 - II. interní klinika gastroenterologie (bez geriatry)	29 098	23 069	6 029	126%	3 063	2 393	670	128%	22	128%	134	138	137	7	23	145	138	3 588	100%	0		
03 - III. interní klinika - nefrologická, revmatologická a endokrinologická	40 314	36 695	3 619	110%	4 376	3 581	795	122%	13	110%	184	204	210	1	13	202	167	5 674	100%	0		
04 - I. chirurgická klinika	21 185	21 194	-9	100%	2 428	2 277	151	107%	-13	85%	100	121	89	20	12	95	78	3 268	100%	2		
05 - II. chirurgická klinika - cévně-transplantační	10 111	10 304	-193	98%	1 103	1 057	46	104%	-1	97%	57	48	54	4	0	40	57	1 754	112%	28		
06 - Neurochirurgická klinika	10 976	9 331	1 645	118%	1 140	908	232	126%	-6	85%	45	43	52	1	4	26	58	1 396	100%	0		
07 - Klinika anesteziologie, resuscitace a intenzivní medicíny	25 317	26 284	-967	96%	3 097	2 811	286	110%	-0	100%	138	126	163	2	5	125	131	4 843	125%	139		
08 - Porodnicko-gynekologická klinika	25 201	28 266	-3 065	89%	2 567	2 843	-276	90%	-7	93%	92	119	121	20	18	130	111	7 456	170%	438		
09 - Novorozenecké oddělení	2 225	1 896	329	117%	189	164	25	115%	-0	97%	13	2	10	0	0	3	4	296	100%	0		
10 - Dětská klinika	42 419	39 669	2 750	107%	4 870	4 178	692	117%	25	119%	216	207	188	45	41	200	206	7 096	100%	0		
11 - Ortopedická klinika	35 881	31 459	4 422	114%	4 124	3 451	673	120%	12	110%	184	183	203	7	2	176	182	4 902	100%	0		
12 - Urologická klinika	31 692	32 216	-524	98%	3 332	3 150	182	106%	2	102%	159	175	158	2	2	129	206	5 543	110%	75		
13 - Otolaryngologická klinika	37 237	31 333	5 904	119%	4 403	2 906	1 497	152%	51	155%	172	179	197	54	52	160	196	4 506	100%	0		
14 - Oční klinika	37 756	35 002	2 754	108%	4 362	3 736	626	117%	4	103%	166	201	222	37	25	142	163	5 462	100%	0		
15 - Oddělení alergie a kl. imun.	21 448	21 336	112	101%	2 517	2 338	179	108%	12	117%	94	131	138	0	0	116	97	3 435	100%	0		
16 - Klinika plicních nemocí a tuberkulózy	25 019	25 076	-57	100%	2 938	2 424	514	121%	7	109%	143	128	158	4	8	73	137	3 866	101%	9		
17 - Neurologická klinika	18 929	20 885	-1 956	91%	2 060	2 068	-8	100%	-13	84%	70	120	98	1	0	73	108	5 014	164%	280		
18 - Klinika psychiatrie	15 525	14 571	954	107%	1 636	1 622	14	101%	1	101%	63	54	80	4	4	67	88	2 491	100%	0		
19 - Klinika pracovního lékařství	42 828	15 186	27 642	282%	4 021	1 117	2 904	360%	92	327%	171	279	70	0	0	80	323	1 573	100%	0		
20 - Klinika chorob kožních a pohlavních	32 870	32 591	279	101%	3 573	3 435	138	104%	-1	99%	143	181	208	3	3	131	155	5 489	100%	0		
21 - Onkologická klinika	59 735	51 404	8 331	116%	6 732	5 333	1 399	126%	42	123%	316	338	366	4	1	239	304	7 566	100%	0		
22 - Klinika nukleární medicíny	2 654	2 802	-148	95%	285	366	-81	78%	-5	64%	7	17	10	0	0	11	14	600	133%	22		
24 - Klinika zubního lékařství	0	0	0	0%	0	0	0	0%	0	0%	0	0	0	0	0	0	0	0	0	0	0	
25 - Klinika ústní, čelistní a obličejové chirurgie	34 691	35 659	-968	97%	3 379	3 663	-284	92%	-15	87%	113	145	112	60	54	125	116	7 085	116%	139		
26 - Oddělení rehabilitace	30 598	29 737	861	103%	3 490	3 171	319	110%	10	109%	144	141	178	5	4	140	204	4 683	100%	0		
27 - Klinika tělovýchovného lékařství a kardiovaskulární rehabilitace	22 181	19 224	2 957	115%	2 574	2 002	572	129%	-16	79%	92	122	144	0	0	0	68	2 757	100%	0		
28 - Ústav lékařské genetiky	4 636	6 445	-1 809	72%	563	567	-4	99%	3	118%	20	28	22	10	10	38	30	2 548	345%	259		
29 - Oddělení plastické a estetické chirurgie	12 424	13 407	-983	93%	1 357	1 407	-50	96%	-4	91%	63	64	65	2	3	47	59	2 950	150%	141		
30 - Oddělení geriatry	2 113	2 285	-172	92%	244	234	10	104%	1	116%	5	10	18	0	1	16	8	494	153%	25		
31 - Traumatologická klinika	15 878	16 942	-1 064	94%	1 690	1 785	-95	95%	-5	92%	80	77	77	2	0	75	91	3 524	143%	152		
32 - Hemato-onkologická klinika	23 104	22 621	483	102%	2 476	2 203	273	112%	14	118%	139	120	122	2	0	117	134	3 214	100%	0		
33 - Oddělení klinické biochemie	1 079	1 016	63	106%	122	124	-2	98%	0	100%	7	8	8	0	0	0	2	189	100%	0		
35 - Transfúzní oddělení	411	187	224	220%	27	15	12	180%	0	200%	1	1	3	0	0	1	0	26	100%	0		
38 - Ústav soudního lékařství a medicínské práva	0	0	0	0%	0	0	0	0%	0	0%	0	0	0	0	0	0	0	0	0	0	0	
39 - Oddělení klinické psychologie	5 824	5 762	62	101%	693	579	114	120%	5	128%	35	34	24	0	0	33	37	836	100%	0		
43 - Ústav farmakologie	370	307	63	121%	38	44	-6	86%	1	200%	4	1	2	0	0	1	2	42	100%	0		
45 - Sociální oddělení	1 373	1 440	-67	95%	158	147	11	107%	-0	97%	4	4	10	0	0	9	6	304	128%	10		
50 - Kardiochirurgická klinika	7 161	5 293	1 868	135%	745	555	190	134%	6	137%	28	36	32	0	5	23	24	977	100%	0		
60 - Oddělení urgentního příjmu	57 101	52 488	4 613	109%	5 470	5 159	311	106%	12	107%	152	214	177	160	193	158	155	8 480	100%	0		
Okčovací centrum	29 935	506	29 429	5916%	2 414	75	2 339	3219%	77	5027%	99	213	0	0	0	5	236	71	100%	0		


Legenda:

Denní report počtu ambulantních vyšetření obsahuje všechny ambulantně ošetřená rodná čísla v daný den na konkrétní klinice.

Kumulativní počet ambulantních vyšetření od začátku roku je srovnáván se stejným obdobím referenčního roku. Ve stejné logice je srovnáván kumulativní počet posledních 30 dnů.

Ukazatel Pr7d22/7d19: průměrný počet ambulantně vyšetřených pacientů za posledních 7 dní je srovnáván se 7-denním průměrem referenčního roku 2019.

Ukazatel 'Referenční cíl' do konce roku: vyjadřuje počet ambulantně vyšetřených pacientů, který je nutno splnit do konce roku 2022 pro dosažení produkce referenčního roku 2019. Pokud byl vykázan v aktuálním roce do dne reportu vyšší objem péče, zůstává 'Referenční cíl' shodný s výkonností referenčního roku.

Referenční cíl se může lišit od 'produkčního cíle', který je uveden v měsíčním reportingu a reflektuje výsledky jednání hospodářských schůzek.

Ukazatel Týdenní navýšení: Navýšení týdenního počtu ambulantních vyšetření ve zbývajícím období do konce roku ke splnění 'Referenčního cíle'.

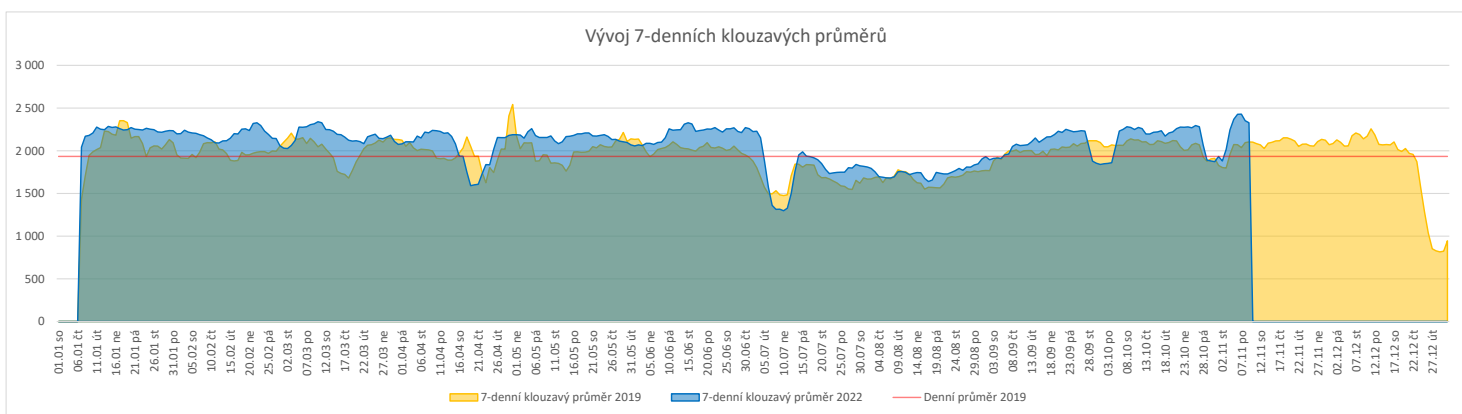
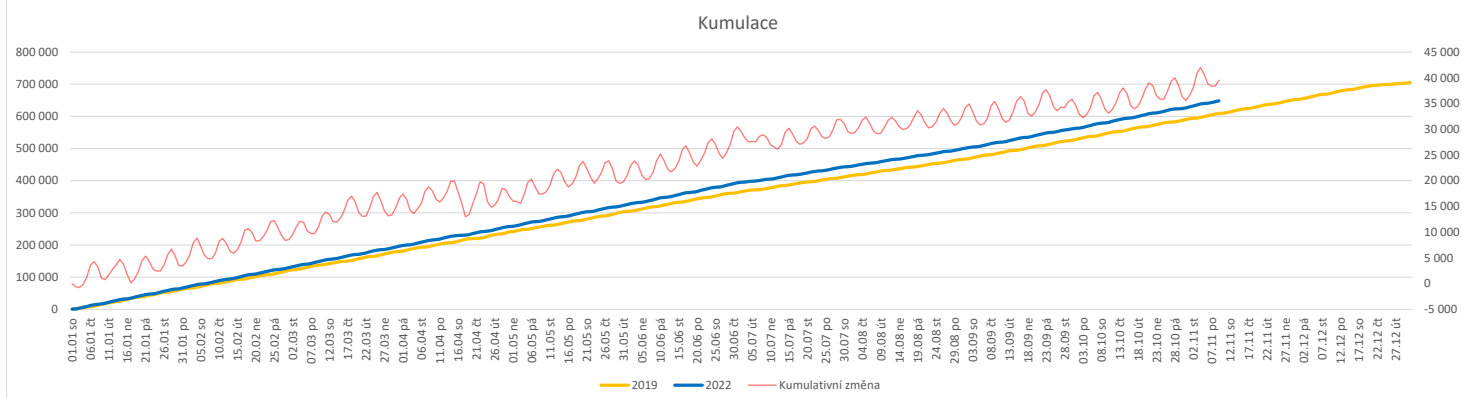
Poznámka:

60 - Oddělení urgentního příjmu

V počtech ambulantních vyšetření nejsou započítány vyšetření na pracovištích Antigenní testy a Odběrové místo.

Vývoj počtu laboratorních výkonů evidovaných v OpenLIMS a žádanků evidovaných v LIMS (RČ/den/klinika) k datu 09.11.2022

	Od počátku roku				Období posledních 30 dnů				Posledních 7 dní do 09.11.2022							Referenční cíl do konce roku	Týdenní navýšení			
	2022	2019	2022/2019	106%	2022	2019	2022/2019	109%	Pr7d22/7d19	St 9	Út 8	Po 7	Ne 6	So 5	Pa 4			Čt 3		
FNOL CELKEM	624 538	589 896	34 642	106%	66 286	61 082	5 204	109%	225	111%	2 560	2 616	1 849	1 027	1 493	2 741	3 426	96 697	83%	0
28 - Ústav lékařské genetiky	2 101	2 091	10	100%	291	199	92	146%	6	174%	12	24	22	1	2	21	12	263	100%	0
32 - Hemato-onkologická klinika	213 187	202 712	10 475	105%	22 885	20 552	2 333	111%	40	106%	953	906	1 004	239	262	861	887	32 123	100%	0
33 - Oddělení klinické biochemie	296 406	289 781	6 625	102%	32 116	30 702	1 414	105%	133	113%	1 195	1 302	298	708	1 114	1 466	2 066	45 737	100%	0
35 - Transfúzní oddělení	19 282	20 241	-959	95%	1 957	2 134	-177	92%	-4	94%	69	36	63	42	54	75	90	4 079	131%	137
38 - Ústav soudního lékařství a medicinského práva	3 503	2 801	702	125%	346	303	43	114%	4	156%	0	1	78	0	0	0	2	602	100%	0
40 - Ústav mikrobiologie	90 059	72 270	17 789	125%	8 691	7 192	1 499	121%	10	104%	331	347	384	37	61	318	369	10 906	100%	0


Legenda:

Denní report obsahuje množství laboratorních výkonů ve vyjádření RČ/den/klinika evidovaných v systému OpenLIMS.

U klinik 28 a 40 jsou zdrojem obdržené žádanky ve vyjádření RČ/den/klinika evidovaných v systému LIMS.

Kumulativní počet laboratorních výkonů od začátku roku je srovnáván se stejným obdobím referenčního roku. Ve stejné logice je srovnáván kumulativní počet posledních 30 dnů.

Ukazatel Pr7d22/7d19: průměrný počet laboratorních výkonů za posledních 7 dní je srovnán se 7-denním průměrem referenčního roku 2019.

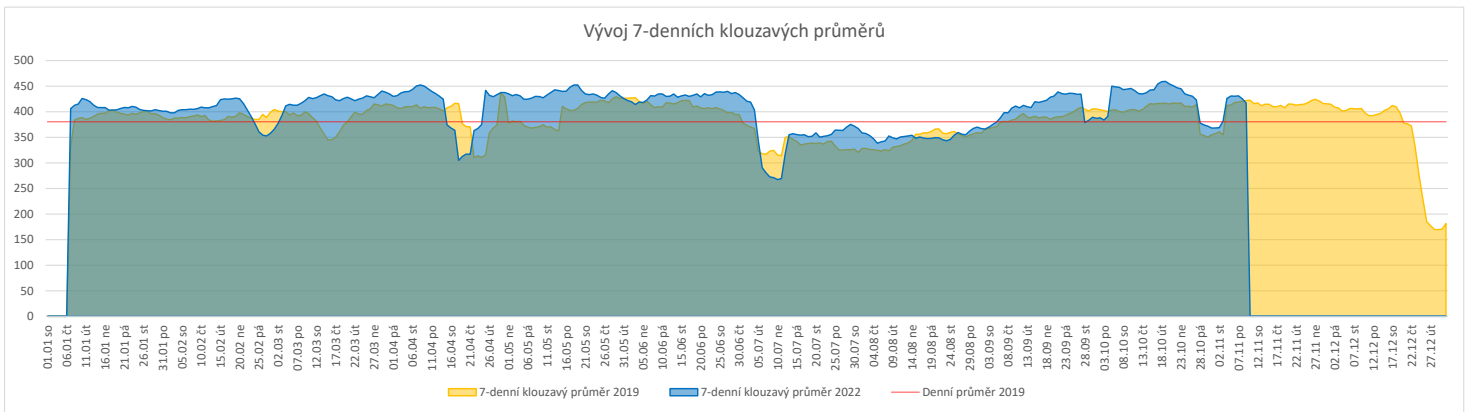
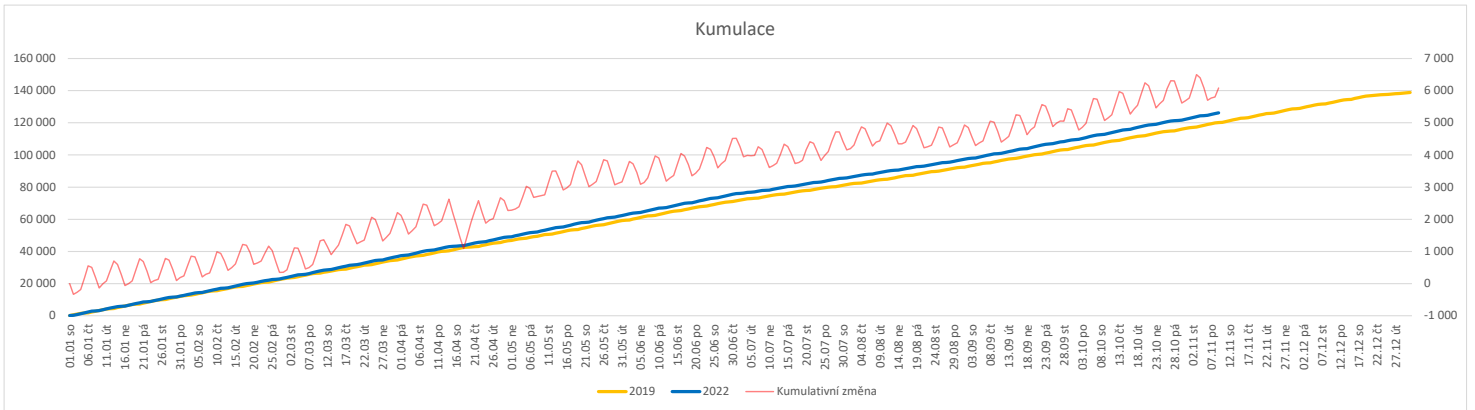
Ukazatel 'Referenční cíl' do konce roku: vyjadřuje počet laboratorních výkonů, který je nutno splnit do konce roku 2022 pro dosažení produkce referenčního roku 2019. Pokud byl vykázan v aktuálním roce do dne reportu vyšší objem péče, zůstává 'Referenční cíl' shodný s výkonností referenčního roku.

Referenční cíl se může lišit od 'produkčního cíle', který je uveden v měsíčním reportingu a reflektuje výsledky jednání hospodářských schůzek.

Ukazatel Týdenní navýšení: Navýšení týdenního počtu laboratorních výkonů ve zbývajícím období do konce roku ke splnění 'Referenčního cíle'.

Vývoj počtu RDG vyšetření (RČ/den/klinika) k datu 09.11.2022

	Od počátku roku				Období posledních 30 dnů				Posledních 7 dní do 09.11.2022							Referenční cíl do konce roku	Týdenní navýšení			
	2022	2019	2022/2019	105%	2022	2019	2022/2019	108%	Pr7d22/7d19	St 9	Út 8	Po 7	Ne 6	So 5	Pa 4			Čt 3		
FNOL CELKEM	126 246	120 134	6 112	105%	13 393	12 380	1 013	108%	-5	99%	489	507	566	151	196	481	529	18 739	100%	0
22 - Klinika nukleární medicíny	8 793	9 013	-220	98%	925	923	2	100%	-2	93%	35	38	44	0	18	35	37	1 484	117%	32
34 - Radiologická klinika	117 453	111 121	6 332	106%	12 468	11 457	1 011	109%	-3	99%	454	469	522	151	178	446	492	17 475	100%	0


Legenda:

Denní report obsahuje množství RDG výkonů ve vyjádření RČ/den/klinika.

Kumulativní počet RDG výkonů od začátku roku je srovnáván se stejným obdobím referenčního roku. Ve stejné logice je srovnáván kumulativní počet posledních 30 dní.

Ukazatel Pr7d22/7d19: průměrný počet RDG výkonů za posledních 7 dní je srovnán se 7-denním průměrem referenčního roku 2019.

Ukazatel 'Referenční cíl' do konce roku: vyjadřuje počet RDG výkonů, který je nutno splnit do konce roku 2022 pro dosažení produkce referenčního roku 2019. Pokud byl vykázan v aktuálním roce do dne reportu vyšší objem péče, zůstává 'Referenční cíl' shodný s výkonností referenčního roku.

Referenční cíl se může lišit od 'produkčního cíle', který je uveden v měsíčním reportingu a reflektuje výsledky jednání hospodářských schůzek.

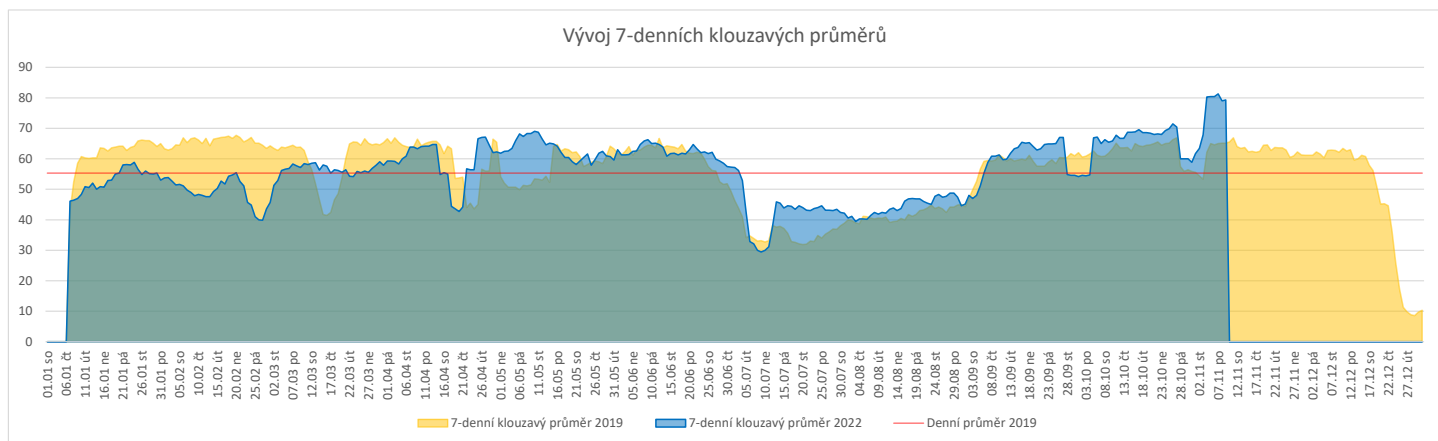
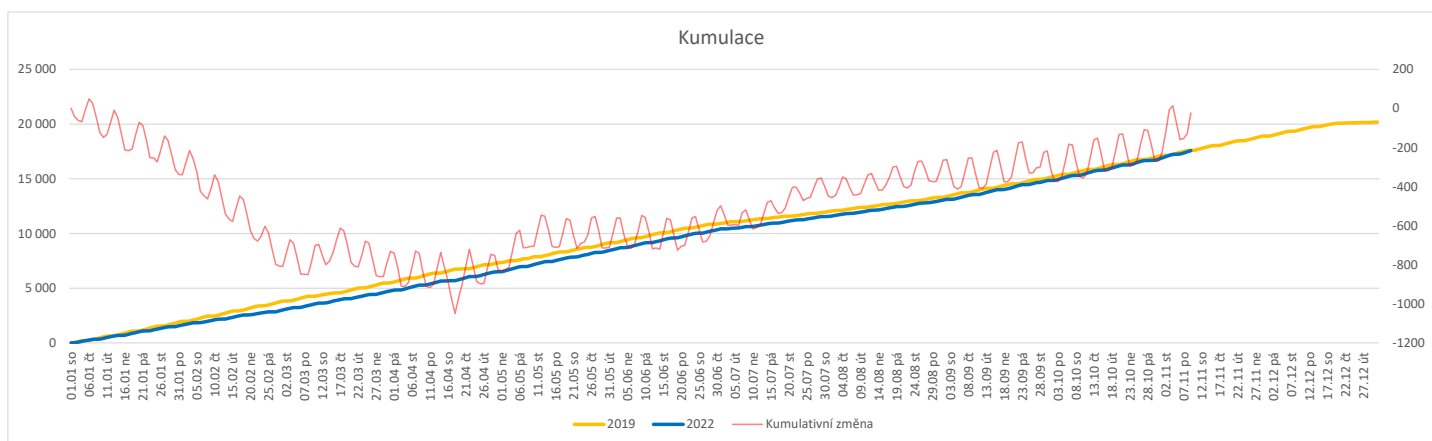
Ukazatel Týdenní navýšení: Navýšení týdenního počtu RDG výkonů ve zbývajícím období do konce roku ke splnění 'Referenčního cíle'.

Poznámka:

34 - Radiologická klinika

V počtech RDG vyšetření nejsou započítána mamografická vyšetření.

	Od počátku roku				Období posledních 30 dnů				Posledních 7 dní do 09.11.2022							Referenční cíl do konce roku	Týdenní navýšení			
	2022	2019	2022/2019	%	2022	2019	2022/2019	%	Pr7d22/7d19	St 9	Út 8	Po 7	Ne 6	So 5	Pa 4			Čt 3		
FNOL CELKEM (bez vlivu klinik s počtem operací 2019 v MEDIX=0)	17 248	17 598	-350	98%	2 115	1 935	180	109%	1	102%	94	92	84	6	10	79	100	2 938	114%	50
01 - I. interní klinika - kardiologická	303	0	303	0%	142	0	142	0%	13	0%	19	18	11	1	5	16	20	1	100%	0
04 - I. chirurgická klinika	2 740	2 825	-85	97%	337	327	10	103%	0	100%	16	19	11	1	3	12	14	477	122%	13
05 - II. chirurgická klinika - cévně-transplantační	1 020	1 081	-61	94%	121	118	3	103%	-0	94%	6	4	8	1	0	4	7	218	139%	9
06 - Neurochirurgická klinika	1 660	1 521	139	109%	168	161	7	104%	1	111%	9	7	5	2	2	6	9	246	100%	0
07 - Klinika anesteziologie, resuscitace a intenzivní medicíny	0	0	0	0%	0	0	0	0%	0	0%	0	0	0	0	0	0	0	0	0%	0
08 - Porodnicko-gynekologická klinika	2 127	2 175	-48	98%	221	237	-16	93%	-1	90%	9	12	8	0	2	4	10	373	115%	7
10 - Dětská klinika	277	310	-33	89%	37	37	0	100%	0	160%	8	0	0	0	0	0	0	76	177%	5
11 - Ortopedická klinika	2 478	2 512	-34	99%	328	288	40	114%	-0	99%	14	19	12	1	0	12	14	404	109%	5
12 - Urologická klinika	1 598	1 703	-105	94%	166	179	-13	93%	-2	77%	4	7	7	0	0	7	11	359	141%	15
13 - Otolaryngologická klinika	1 347	1 323	24	102%	206	148	58	139%	1	131%	8	6	11	0	0	11	6	171	100%	0
14 - Oční klinika	253	208	45	122%	42	34	8	124%	0	100%	0	0	5	0	0	0	5	33	100%	0
21 - Onkologická klinika	20	0	20	0%	2	0	2	0%	0	0%	0	0	0	0	0	0	0	0	0%	0
25 - Klinika ústní, čelistní a obličejové chirurgie	504	480	24	105%	109	51	58	214%	2	171%	5	5	3	0	0	7	9	82	100%	0
29 - Oddělení plastické a estetické chirurgie	555	636	-81	87%	67	65	2	103%	-0	81%	1	4	0	0	0	3	5	172	189%	12
31 - Traumatologická klinika	1 862	1 892	-30	98%	202	206	-4	98%	0	107%	11	6	10	1	3	7	6	318	110%	5
34 - Radiologická klinika	54	46	8	117%	9	4	5	225%	0	0%	0	0	0	0	0	2	0	2	100%	0
47 - Centrální operační sály	106	251	-145	42%	20	11	9	182%	-0	25%	0	0	0	0	0	1	178	539%	21	
50 - Kardiochirurgická klinika	667	635	32	105%	82	69	13	119%	0	100%	3	3	4	0	0	4	3	101	100%	0


Legenda:

Denní report počtu operací obsahuje všechny uvedené oddělení prováděné operace v daný den na sálech, které jsou evidované v MEDIX.

Kumulativní počet operací od začátku roku je srovnáván se stejným obdobím referenčního roku. Ve stejné logice je srovnáván kumulativní počet posledních 30 dnů.

Ukazatel Pr7d22/7d19: průměrný počet operací za posledních 7 dní je srovnán se 7-denním průměrem referenčního roku 2019.

Ukazatel 'Referenční cíl' do konce roku: vyjadřuje počet operací, který je nutno splnit do konce roku 2022 pro dosažení produkce referenčního roku 2019. Pokud byl vykázan v aktuálním roce do dne reportu vyšší objem péče, zůstává 'Referenční cíl' shodný s výkonností referenčního roku.

Referenční cíl' se může lišit od 'produkčního cíle', který je uveden v měsíčním reportingu a reflektuje výsledky jednání hospodářských schůzek.

Ukazatel Týdenní navýšení: Navýšení týdenního počtu operací ve zbývajícím období do konce roku ke splnění 'Referenčního cíle'.

Využití operačních sálů dětské kliniky dle operujících klinik k datu 09.11.2022

	Od počátku roku				Období posledních 30 dnů				Posledních 7 dní od do 09.11.2022							Referenční cíl do konce roku		Týdenní navýšení		
	2022	2019	2022/2019	94%	2022	2019	2022/2019	109%	Pr7d22/7d19	St 9	Út 8	Po 7	Ne 6	So 5	Pa 4	Čt 3	10		310	139%
FNOL CELKEM	1 450	1 537	-89	80%	208	190	18	109%	4	109%	12	8	11	0	0	7	10	310	139%	13
04 - I. chirurgická klinika	239	298	-59	80%	32	43	-11	74%	-2	82%	0	4	0	0	0	0	5	102	237%	9
05 - II. chirurgická klinika - cévně-transplantační	11	17	-6	65%	0	1	-1	0%	0	0%	0	0	0	0	0	0	0	8	400%	1
06 - Neurochirurgická klinika	2	0	2	0%	0	0	0	0%	0	0%	0	0	0	0	0	0	0	0	0%	0
08 - Porodnicko-gynekologická klinika	0	0	0	0%	0	0	0	0%	0	0%	0	0	0	0	0	0	0	0	0%	0
10 - Dětská klinika	277	310	-33	89%	37	37	0	100%	3	160%	8	0	0	0	0	0	0	76	177%	5
11 - Ortopedická klinika	96	35	61	274%	15	8	7	188%	-1	75%	3	0	0	0	0	0	0	7	100%	0
12 - Urologická klinika	321	375	-54	86%	36	44	-8	82%	-3	75%	0	4	0	0	0	0	5	112	193%	8
13 - Otolaryngologická klinika	318	332	-14	96%	62	40	22	155%	6	186%	0	0	6	0	0	7	0	50	139%	2
14 - Oční klinika	90	60	30	150%	13	10	3	130%	0	100%	0	0	5	0	0	0	0	14	100%	0
25 - Klinika ústní, čelistní a obličejové chirurgie	4	4	0	100%	0	0	0	0%	0	0%	0	0	0	0	0	0	0	0	0%	0
29 - Oddělení plastické a estetické chirurgie	73	76	-3	96%	8	4	4	200%	0	0%	0	0	0	0	0	0	0	15	125%	1
31 - Traumatologická klinika	18	30	-12	60%	5	3	2	167%	1	0%	1	0	0	0	0	0	0	20	250%	2
47 - Centrální operační sály	1	0	1	0%	0	0	0	0%	0	0%	0	0	0	0	0	0	0	0	0%	0
50 - Kardiochirurgická klinika	0	0	0	0%	0	0	0	0%	0	0%	0	0	0	0	0	0	0	0	0%	0

