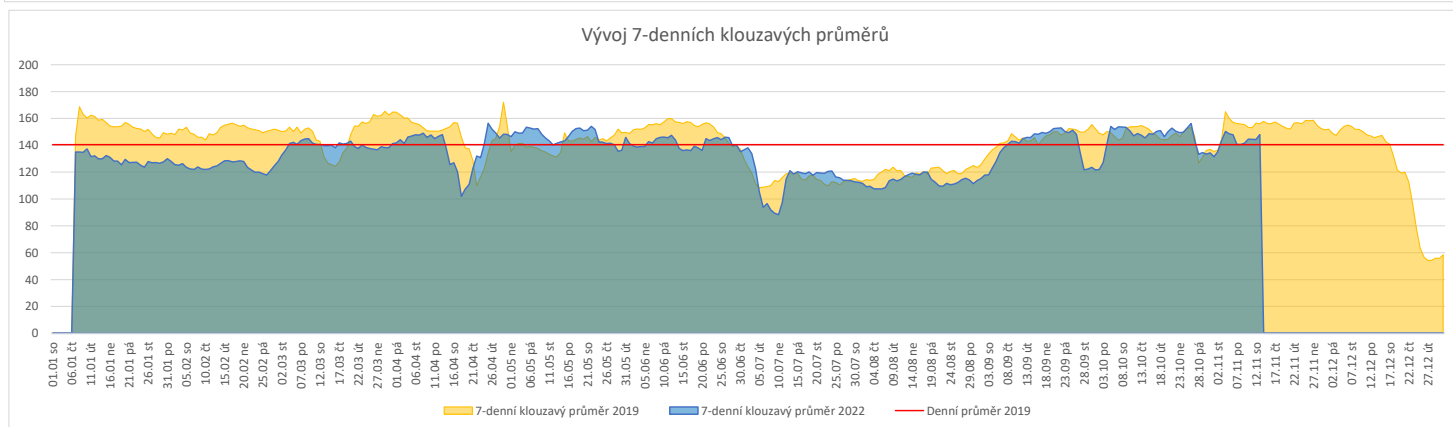
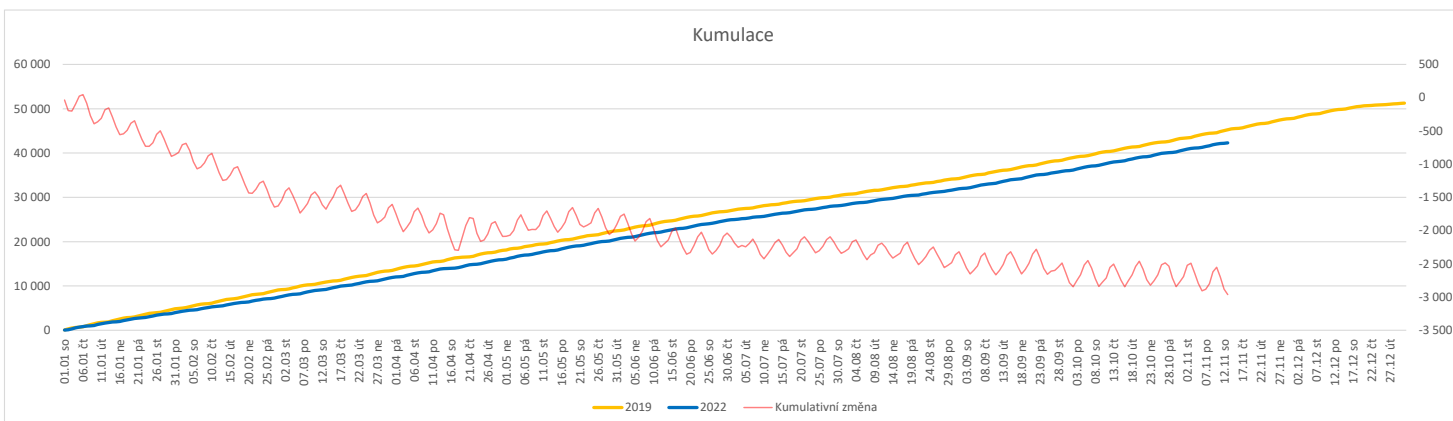


	Od počátku roku				Období posledních 30 dnů				Posledních 7 dní do 13.11.2022							Referenční cíl do konce roku	Týdenní navýšení			
	2022	2019	2022/2019	93%	2022	2019	2022/2019	90%	Pr7d22/Pr7d19	Ne 13	So 12	Pa 11	Čt 10	St 9	Út 8			Po 7		
FNOL CELKEM - bez překladů vč. COVID+ (kliniky níže vč. překladů)	42 301	45 264	-2 963	93%	4 325	4 785	-460	90%	-8	95%	117	39	98	168	227	188	199	8 970	149%	494
Chirurgické obory	21 630	23 023	-1 393	94%	2 285	2 445	-160	93%	4	105%	84	20	43	108	120	100	102	4 331	147%	233
04 - I. chirurgická klinika	3 173	3 505	-332	91%	356	365	-9	98%	0	104%	10	2	4	18	19	15	18	767	176%	56
05 - II. chirurgická klinika - cévně-transplantační	1 375	1 552	-177	89%	142	165	-23	86%	1	129%	6	2	5	8	8	7	8	360	197%	30
06 - Neurochirurgická klinika	1 676	1 577	99	106%	156	169	-13	92%	-1	77%	4	1	3	6	7	8	5	208	100%	0
08 - Porodnicko-gynekologická klinika	3 702	3 754	-52	99%	339	389	-50	87%	1	107%	13	3	10	13	24	16	11	568	110%	9
10 - Dětská klinika	3 939	4 048	-109	97%	422	423	-1	100%	2	115%	19	7	7	19	15	12	20	665	120%	19
11 - Ortopedická klinika	2 249	2 455	-206	92%	264	274	-10	96%	1	108%	12	0	1	13	16	11	12	506	169%	35
12 - Urologická klinika	1 643	1 880	-237	87%	141	199	-58	71%	-3	53%	2	0	0	11	2	5	6	476	199%	40
13 - Otolaryngologická klinika	1 061	1 245	-184	85%	133	124	9	107%	2	143%	9	4	2	5	9	6	5	333	223%	31
14 - Oční klinika	906	795	111	114%	112	81	31	138%	1	153%	1	0	4	2	5	7	4	93	100%	0
25 - Klinika ústní, čelistní a obličejové chirurgie	830	1 057	-227	79%	102	122	-20	84%	-1	75%	1	0	3	6	6	3	5	372	257%	38
29 - Oddělení plastické a estetické chirurgie	0	0	0	0%	0	0	0	0%	0	0%	0	0	0	0	0	0	0	0	0%	0
31 - Traumatologická klinika	1 827	2 102	-275	87%	185	224	-39	83%	1	111%	10	3	6	10	8	16	7	528	209%	46
50 - Kardiologická klinika	676	674	2	100%	64	72	-8	89%	-0	94%	0	0	3	4	3	3	3	80	100%	0
Interní a komplexní obory	20 671	22 241	-1 570	93%	2 040	2 340	-300	87%	-12	85%	33	19	55	60	107	88	97	4 639	141%	262
01 - I. interní klinika - kardiologická	4 340	4 594	-254	94%	437	451	-14	97%	2	111%	10	2	18	14	27	22	19	907	139%	43
02 - II. interní klinika gastroenterologie a geriatry	2 750	2 436	314	113%	270	254	16	106%	1	110%	9	4	13	7	12	16	7	369	100%	0
03 - III. interní klinika - nefrologická, revmatologická a endokrinologická	2 558	2 595	-37	99%	228	264	-36	86%	-3	63%	1	6	4	6	12	2	9	391	110%	7
07 - Klinika anesteziologie, resuscitace a intenzivní medicíny	1 407	1 595	-188	88%	121	173	-52	70%	0	103%	2	6	8	7	8	3	7	404	187%	32
09 - Novorozenecké oddělení	2 152	2 212	-60	97%	185	215	-30	86%	1	112%	4	3	9	10	8	8	5	386	118%	10
15 - Oddělení alergologie a kl. imun.	0	0	0	0%	0	0	0	0%	0	0%	0	0	0	0	0	0	0	0	0%	0
16 - Klinika plicních nemocí a tuberkulózy	2 704	2 954	-250	92%	283	315	-32	90%	-2	77%	4	0	6	5	14	12	15	642	164%	42
17 - Neurologická klinika	1 856	2 450	-594	76%	211	280	-69	75%	-2	77%	4	1	3	5	9	8	16	956	264%	99
18 - Klinika psychiatrie	976	1 132	-156	86%	82	125	-43	66%	-4	43%	1	1	2	5	4	4	3	270	237%	26
19 - Klinika pracovního lékařství	0	0	0	0%	0	0	0	0%	0	0%	0	0	0	0	0	0	0	0	0%	0
20 - Klinika chorob kožních a pohlavních	541	618	-77	88%	51	77	-26	66%	-1	59%	0	0	0	0	3	4	3	165	188%	13
21 - Onkologická klinika	1 809	1 970	-161	92%	185	228	-43	81%	-1	87%	1	0	0	5	12	9	12	462	153%	27
22 - Klinika nukleární medicíny	286	289	-3	99%	28	37	-9	76%	0	114%	0	0	0	4	2	2	3	39	108%	1
26 - Oddělení rehabilitace	692	750	-58	92%	78	72	6	108%	1	127%	0	0	4	0	0	4	11	129	182%	10
27 - Klinika tělovýchovného lékařství a kardiovaskulární rehabilitace	0	0	0	0%	0	0	0	0%	0	0%	0	0	0	0	0	0	0	0	0%	0
30 - Oddělení geriatry	616	574	42	107%	64	58	6	110%	1	131%	0	0	5	2	4	3	3	81	100%	0
32 - Hemato-onkologická klinika	832	998	-166	83%	80	100	-20	80%	-1	60%	0	0	2	3	4	4	2	287	237%	28
36 - Oddělení klinické logopedie	0	0	0	0%	0	0	0	0%	0	0%	0	0	0	0	0	0	0	0	0%	0
39 - Oddělení klinické psychologie	0	0	0	0%	0	0	0	0%	0	0%	0	0	0	0	0	0	0	0	0%	0
60 - Oddělení urgentního příjmu	0	0	0	0%	0	0	0	0%	0	0%	0	0	0	0	0	0	0	0	0%	0


Legenda:

Denní report počtu pacientů přijatých k hospitalizaci čerpá z chorobopisů MEDEA.

Na úrovni kliniky obsahuje veškeré příjmy na lůžko dotčené kliniky, včetně hospitalizací přeložených z jiných klinik (ne však příjmy z jiných středisek v rámci dané kliniky).

Na úrovni FNOL celkem obsahuje pouze externí příjmy, vyloučeny jsou veškeré překlady v rámci FNOL.

Kumulativní počet pacientů přijatých k hospitalizaci od začátku roku je srovnáván se stejným obdobím referenčního roku. Ve stejné logice je srovnáván kumulativní počet posledních 30 dnů.

Ukazatel Pr7d22/Pr7d19: průměrný počet pacientů přijatých k hospitalizaci za posledních 7 dní aktuálního období je srovnán se 7-denním průměrem referenčního roku 2019.

Ukazatel 'Referenční cíl' do konce roku: vyjadřuje počet pacientů přijatých k hospitalizaci, který je nutno splnit do konce roku 2022 pro dosažení produkce referenčního roku 2019. Pokud byl vykázan v aktuálním roce do dne reportu vyšší objem péče, zůstává 'Referenční cíl' shodný s výkonností referenčního roku.

Referenční cíl' se může lišit od "produkčního cíle", který je uveden v měsíčním reportingu a reflektuje výsledky jednání hospodářských schůzek.

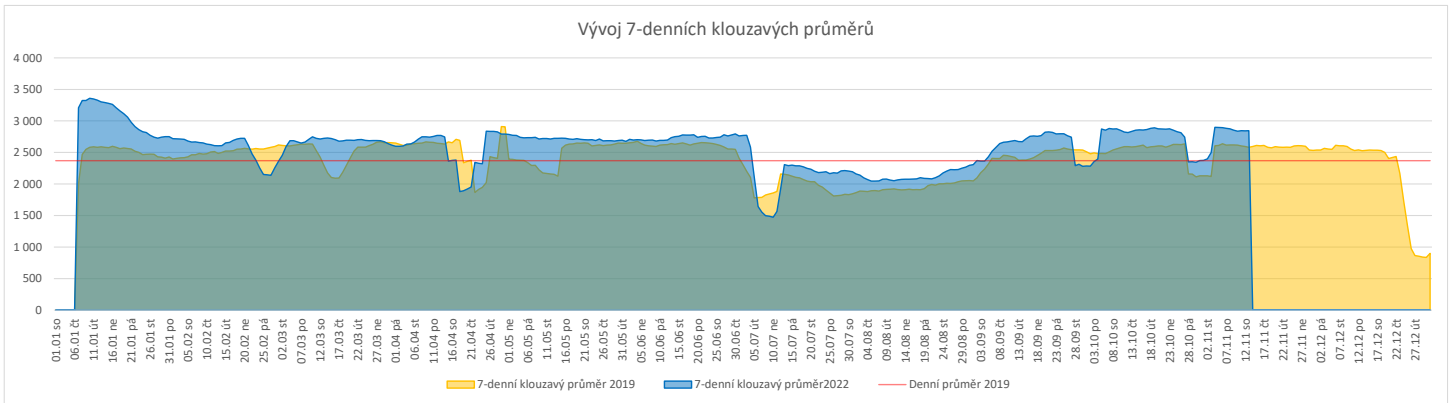
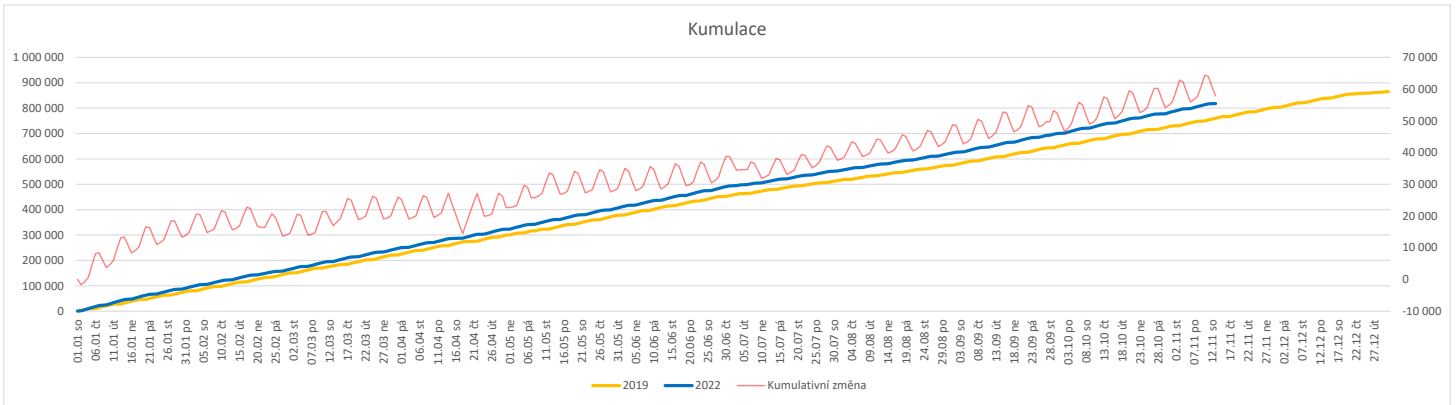
Ukazatel Týdenní navýšení: Navýšení týdenního počtu přijatých pacientů k hospitalizaci ve zbývajícím období do konce roku ke splnění 'Referenčního cíle'.

Poznámka:

01 - I. interní klinika - kardiologická

V počtech přijatých pacientů nejsou započítány hodnoty covid+ oddělení Franze Josefa

	Od počátku roku				Období posledních 30 dnů			Posledních 7 dní do 13.11.2022							Referenční cíl do konce roku	Týdenní navýšení				
	2022	2019	2022/2019	108%	2022	2019	2022/2019	Pr7d22/7d19	Ne 13	So 12	Pa 11	Čt 10	St 9	Út 8			Po 7			
FNOL CELKEM	818 066	760 215	57 851	108%	80 928	80 668	260	100%	264	110%	488	457	3 309	3 900	3 678	4 085	4 001	104 818	100%	0
01 - I. interní klinika - kardiologická	21 285	25 394	-4 109	84%	2 418	2 829	-411	85%	-7	91%	1	8	112	127	120	84	71	7 806	211%	685
02 - II. interní klinika gastroenterologie (bez geriatric)	29 371	23 435	5 936	125%	2 808	2 534	274	111%	16	120%	1	3	119	150	134	138	137	3 222	100%	0
03 - III. interní klinika - nefrologická, revmatologická a endokrinologická	40 710	37 213	3 497	109%	3 939	3 832	107	103%	25	121%	2	7	170	217	184	204	210	5 156	100%	0
04 - I. chirurgická klinika	21 413	21 529	-116	99%	2 197	2 396	-199	92%	-1	99%	20	13	104	91	100	121	89	3 040	104%	20
05 - II. chirurgická klinika - cévně-transplantační	10 211	10 452	-241	98%	1 010	1 114	-104	91%	1	103%	1	2	48	49	57	48	54	1 654	117%	41
06 - Neurochirurgická klinika	11 095	9 492	1 603	117%	1 041	1 026	15	101%	4	114%	20	1	51	47	45	43	52	1 235	100%	0
07 - Klinika anesteziologie, resuscitace a intenzivní medicíny	25 603	26 703	-1 100	96%	2 835	2 980	-145	95%	7	107%	6	3	131	146	138	126	163	4 557	132%	184
08 - Porodnicko-gynekologická klinika	25 465	28 660	-3 195	89%	2 413	2 990	-577	81%	-11	88%	14	13	119	118	92	119	121	7 192	180%	533
09 - Novorozenecké oddělení	2 239	1 921	318	117%	169	178	-9	95%	1	118%	0	2	9	3	13	2	10	271	100%	0
10 - Dětská klinika	42 936	40 324	2 612	106%	4 569	4 413	156	104%	17	112%	52	42	223	200	216	207	188	6 441	100%	0
11 - Ortopedická klinika	36 215	31 961	4 254	113%	3 762	3 628	134	104%	14	113%	11	0	147	176	184	183	203	4 400	100%	0
12 - Urologická klinika	31 981	32 782	-801	98%	2 940	3 443	-503	85%	-14	89%	1	4	140	144	159	175	158	5 254	118%	134
13 - Otolaryngologická klinika	37 719	31 720	5 999	119%	4 172	2 988	1 184	140%	60	169%	55	66	157	204	172	179	197	4 119	100%	0
14 - Oční klinika	38 180	35 572	2 608	107%	4 014	3 919	95	102%	13	110%	32	33	171	188	166	201	222	4 892	100%	0
15 - Oddělení alergologie a kl. imun.	21 595	21 683	-88	100%	2 196	2 459	-263	89%	-3	97%	0	0	70	77	94	131	138	3 176	103%	15
16 - Klinika plicních nemocí a tuberkulózy	25 161	25 481	-320	99%	2 504	2 581	-77	97%	-5	94%	0	6	56	80	143	128	158	3 724	109%	54
17 - Neurologická klinika	19 128	21 178	-2 050	90%	1 824	2 168	-344	84%	-0	99%	0	0	78	121	70	120	98	4 815	174%	342
18 - Klinika psychiatrie	15 665	14 803	862	106%	1 468	1 704	-236	86%	-7	88%	3	4	72	61	63	54	80	2 259	100%	0
19 - Klinika pracovního lékařství	43 143	15 363	27 780	281%	3 426	1 196	2 230	286%	79	299%	0	0	62	253	171	279	70	1 396	100%	0
20 - Klinika chorob kožních a pohlavních	33 185	33 158	27	100%	3 129	3 746	-617	84%	-4	97%	6	3	155	151	143	181	208	4 922	100%	0
21 - Onkologická klinika	60 263	52 233	8 030	115%	6 097	5 697	400	107%	37	120%	0	0	242	286	316	338	366	6 737	100%	0
22 - Klinika nukleární medicíny	2 687	2 837	-150	95%	268	353	-85	76%	-2	80%	0	0	21	12	7	17	10	567	136%	25
24 - Klinika zubního lékařství	0	0	0	0%	0	0	0	0%	0	0%	0	0	0	0	0	0	0	0	0%	0
25 - Klinika ústní, čelistní a obličejové chirurgie	35 049	36 137	-1 088	97%	3 247	3 763	-516	86%	-15	88%	62	59	114	123	113	145	112	6 727	119%	182
26 - Oddělení rehabilitace	30 923	30 188	735	102%	3 216	3 316	-100	97%	4	104%	12	6	150	157	144	141	178	4 232	100%	0
27 - Klinika tělovýchovného lékařství a kardiovaskulární rehabilitace	22 390	19 560	2 830	114%	2 240	2 152	88	104%	6	108%	0	0	96	113	92	122	144	2 421	100%	0
28 - Ústav lékařské genetiky	4 693	6 514	-1 821	72%	533	577	-44	92%	3	117%	0	0	28	29	20	28	22	2 491	372%	304
29 - Oddělení plastické a estetické chirurgie	12 554	13 609	-1 055	92%	1 220	1 480	-260	82%	-2	96%	0	2	61	67	63	64	65	2 820	160%	176
30 - Oddělení geriatric	2 131	2 316	-185	92%	220	232	-12	95%	0	106%	0	0	5	13	5	10	18	476	164%	31
31 - Traumatologická klinika	16 051	17 197	-1 146	93%	1 561	1 898	-337	82%	-1	98%	0	1	67	105	80	77	77	3 351	152%	191
32 - Hemato-onkologická klinika	23 317	22 919	398	102%	2 255	2 295	-40	98%	13	119%	2	1	83	127	139	120	122	2 916	100%	0
33 - Oddělení klinické biochemie	1 093	1 027	66	106%	111	128	-17	87%	3	218%	0	1	6	7	7	8	8	178	100%	0
35 - Transfúzní oddělení	415	191	224	217%	24	15	9	160%	1	225%	0	0	3	1	1	1	3	22	100%	0
38 - Ústav soudního lékařství a medicinského práva	0	0	0	0%	0	0	0	0%	0	0%	0	0	0	0	0	0	0	0	0%	0
39 - Oddělení klinické psychologie	5 895	5 831	64	101%	633	591	42	107%	6	138%	0	0	31	40	35	34	24	767	100%	0
43 - Ústav farmakologie	375	309	66	121%	39	38	1	103%	1	400%	0	0	2	3	4	1	2	40	100%	0
45 - Sociální oddělení	1 387	1 461	-74	95%	146	154	-8	95%	0	107%	0	0	7	7	4	4	10	290	134%	13
50 - Kardiochirurgická klinika	7 235	5 385	1 850	134%	678	596	82	114%	6	132%	7	1	26	40	28	36	32	885	100%	0
60 - Oddělení urgentního příjmu	57 774	53 151	4 623	109%	5 447	5 196	251	105%	13	108%	180	176	168	149	152	214	177	7 817	100%	0
Okčovací centrum	30 116	511	29 605	5894%	1 988	67	1 921	2967%	69	5478%	0	0	2	179	99	213	0	66	100%	0


Legenda:

Denní report počtu ambulantních vyšetření obsahuje všechny ambulantně ošetřené rodná čísla v daný den na konkrétní klinice.

Kumulativní počet ambulantních vyšetření od začátku roku je srovnáván se stejným obdobím referenčního roku. Ve stejné logice je srovnáván kumulativní počet posledních 30 dnů.

Ukazatel Pr7d22/7d19: průměrný počet ambulantně vyšetřených pacientů za posledních 7 dní je srovnáván se 7-denním průměrem referenčního roku 2019.

Ukazatel 'Referenční cíl' do konce roku: vyjadřuje počet ambulantně vyšetřených pacientů, který je nutno splnit do konce roku 2022 pro dosažení produkce referenčního roku 2019. Pokud byl vykázan v aktuálním roce do dne reportu vyšší objem péče, zůstává 'Referenční cíl' shodný s výkonností referenčního roku.

Referenční cíl se může lišit od 'produkčního cíle', který je uveden v měsíčním reportingu a reflektuje výsledky jednání hospodářských schůzek.

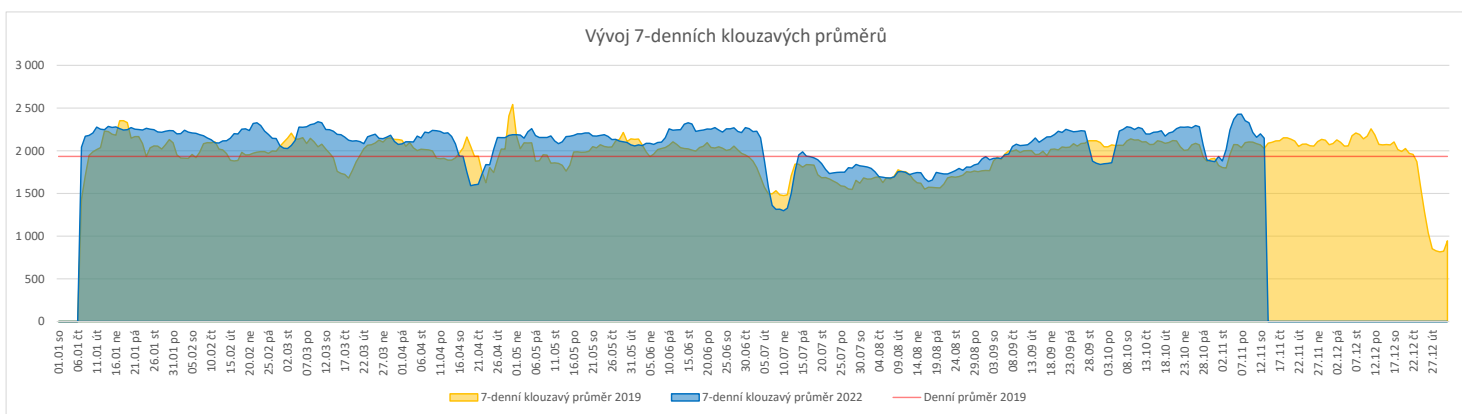
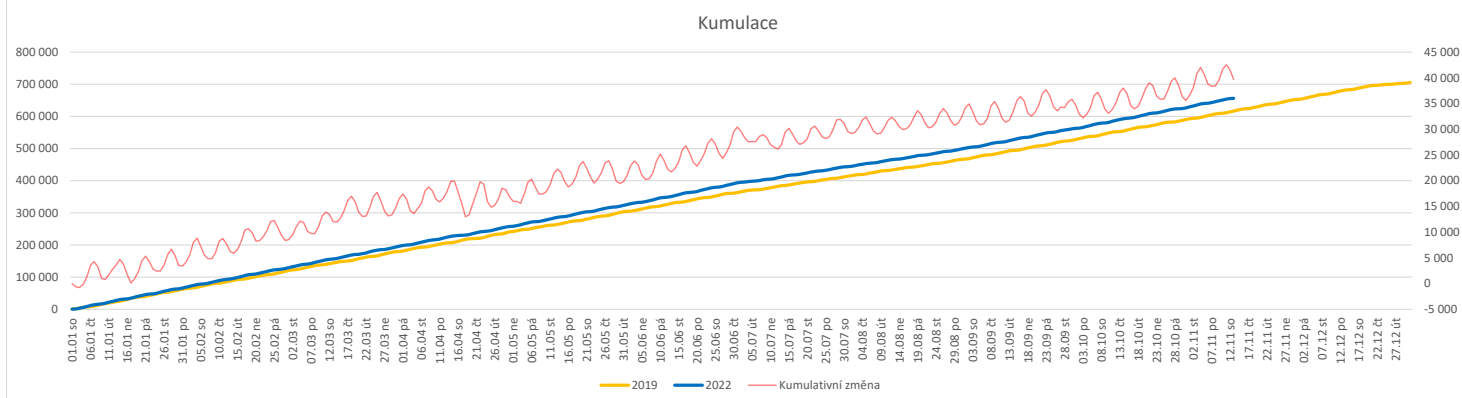
Ukazatel Týdenní navýšení: Navýšení týdenního počtu ambulantních vyšetření ve zbývajícím období do konce roku ke splnění 'Referenčního cíle'.

Poznámka:

60 - Oddělení urgentního příjmu

V počtech ambulantních vyšetření nejsou započítány vyšetření na pracovištích Antigenní testy a Odběrové místo.

	Od počátku roku				Období posledních 30 dnů				Posledních 7 dní do 13.11.2022							Referenční cíl do konce roku	Týdenní navýšení			
	2022	2019	2022/2019	106%	2022	2019	2022/2019	104%	Pr7d22/7d19	Ne 13	So 12	Pa 11	Čt 10	St 9	Út 8			Po 7		
FNOL CELKEM	631 998	597 061	34 937	106%	63 608	61 212	2 396	104%	123	106%	670	1 781	2 400	2 609	2 560	2 616	1 849	89 126	85%	0
28 - Ústav lékařské genetiky	2 135	2 120	15	101%	291	209	82	139%	6	192%	0	0	21	13	12	24	22	234	100%	0
32 - Hemato-onkologická klinika	215 386	205 599	9 787	105%	21 275	21 405	-130	99%	47	107%	271	247	773	908	953	906	1 004	29 236	100%	0
33 - Oddělení klinické biochemie	300 481	292 735	7 746	105%	31 642	29 630	2 012	107%	25	103%	282	1 409	1 193	1 191	1 195	1 302	298	42 783	100%	0
35 - Transfúzní oddělení	19 602	20 464	-862	96%	2 049	2 084	-35	98%	8	113%	62	68	86	104	69	36	63	3 759	130%	144
38 - Ústav soudního lékařství a medicínského práva	3 534	2 862	672	123%	328	362	-34	91%	6	159%	0	0	3	28	0	1	78	541	100%	0
40 - Ústav mikrobiologie	90 860	73 281	17 579	124%	8 023	7 522	501	107%	25	111%	55	57	324	365	331	347	384	9 895	100%	0


Legenda:

Denní report obsahuje množství laboratorních výkonů ve vyjádření RČ/den/klinika evidovaných v systému OpenLIMS.

U klinik 28 a 40 jsou zdrojem obdržené žádanky ve vyjádření RČ/den/klinika evidovaných v systému LIMS.

Kumulativní počet laboratorních výkonů od začátku roku je srovnáván se stejným obdobím referenčního roku. Ve stejné logice je srovnáván kumulativní počet posledních 30 dnů.

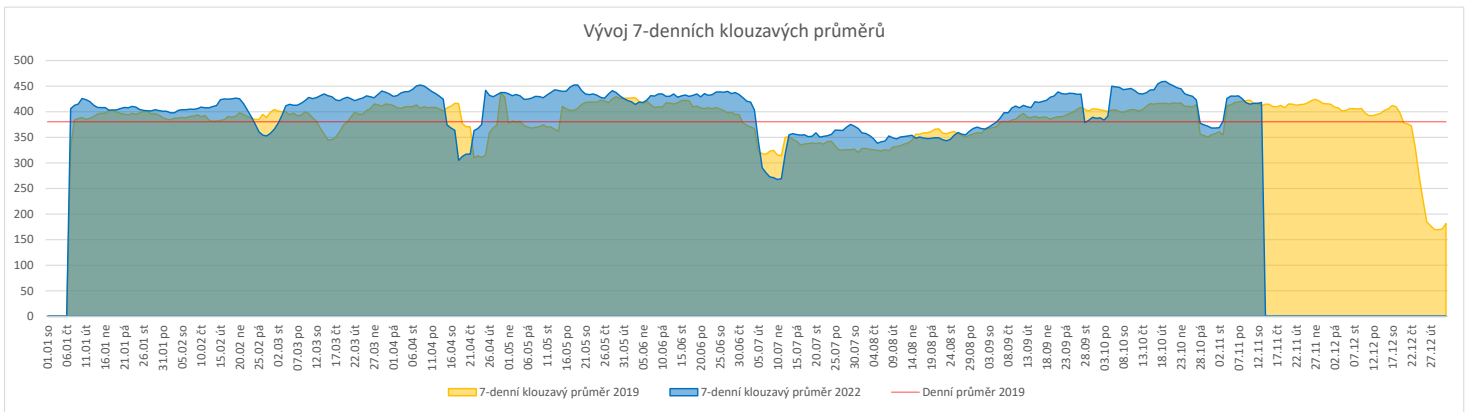
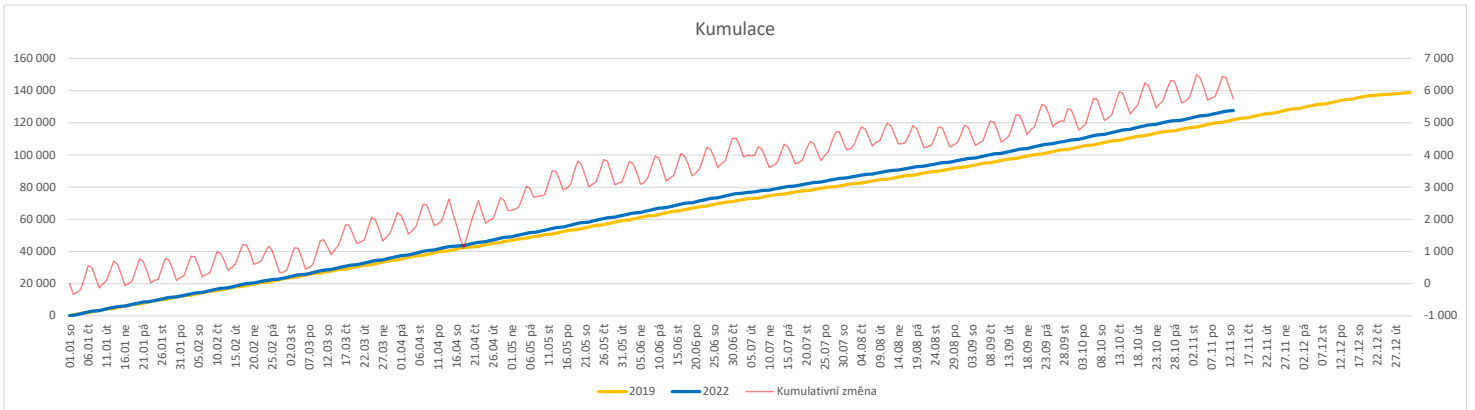
Ukazatel Pr7d22/7d19: průměrný počet laboratorních výkonů za posledních 7 dní je srovnán se 7-denním průměrem referenčního roku 2019.

Ukazatel 'Referenční cíl' do konce roku: vyjadřuje počet laboratorních výkonů, který je nutno splnit do konce roku 2022 pro dosažení produkce referenčního roku 2019. Pokud byl vykázán v aktuálním roce do dne reportu vyšší objem péče, zůstává 'Referenční cíl' shodný s výkonností referenčního roku.

Referenční cíl se může lišit od 'produkčního cíle', který je uveden v měsíčním reportingu a reflektuje výsledky jednání hospodářských schůzek.

Ukazatel Týdenní navýšení: Navýšení týdenního počtu laboratorních výkonů ve zbývajícím období do konce roku ke splnění 'Referenčního cíle'.

	Od počátku roku				Období posledních 30 dnů				Posledních 7 dní do 13.11.2022							Referenční cíl do konce roku	Týdenní navýšení			
	2022	2019	2022/2019	105%	2022	2019	2022/2019	98%	Pr7d22/7d19	Ne 13	So 12	Pa 11	Čt 10	St 9	Út 8			Po 7		
FNOL CELKEM	127 612	121 839	5 773	105%	12 571	12 795	-224	98%	6	102%	166	194	493	510	491	508	566	17 034	100%	0
22 - Klinika nukleární medicíny	8 885	9 130	-245	97%	861	942	-81	91%	-1	95%	0	18	37	37	35	38	44	1 392	121%	41
34 - Radiologická klinika	118 727	112 709	6 018	105%	11 710	11 853	-143	99%	8	102%	166	176	456	473	456	470	522	15 887	100%	0


Legenda:

Denní report obsahuje množství RDG výkonů ve vyjádření RČ/den/klinika.

Kumulativní počet RDG výkonů od začátku roku je srovnáván se stejným obdobím referenčního roku. Ve stejné logice je srovnáván kumulativní počet posledních 30 dní.

Ukazatel Pr7d22/7d19: průměrný počet RDG výkonů za posledních 7 dní je srovnán se 7-denním průměrem referenčního roku 2019.

Ukazatel 'Referenční cíl' do konce roku: vyjadřuje počet RDG výkonů, který je nutno splnit do konce roku 2022 pro dosažení produkce referenčního roku 2019. Pokud byl vykázan v aktuálním roce do dne reportu vyšší objem péče, zůstává 'Referenční cíl' shodný s výkonností referenčního roku.

Referenční cíl se může lišit od 'produkčního cíle', který je uveden v měsíčním reportingu a reflektuje výsledky jednání hospodářských schůzek.

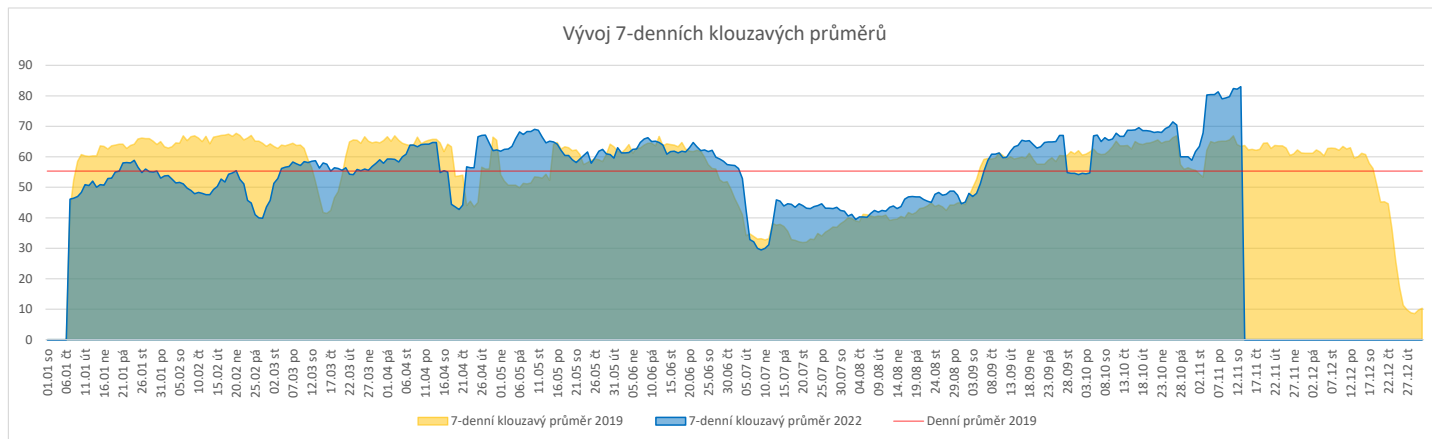
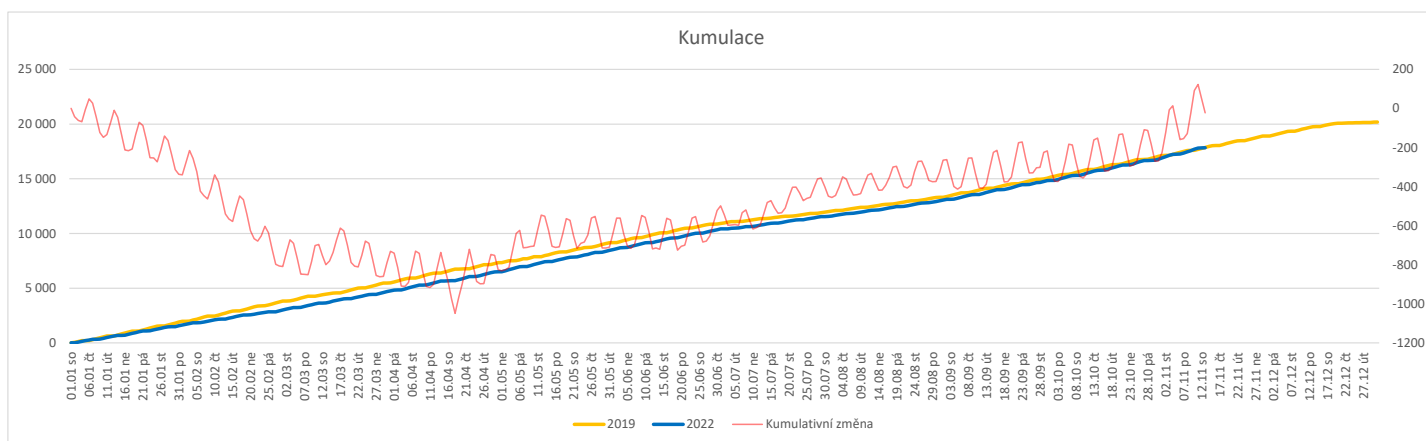
Ukazatel Týdenní navýšení: Navýšení týdenního počtu RDG výkonů ve zbývajícím období do konce roku ke splnění 'Referenčního cíle'.

Poznámka:

34 - Radiologická klinika

V počtech RDG vyšetření nejsou započítána mamografická vyšetření.

	Od počátku roku				Období posledních 30 dnů				Posledních 7 dní do 13.11.2022							Referenční cíl do konce roku	Týdenní navýšení			
	2022	2019	2022/2019	98%	2022	2019	2022/2019	98%	Pr7d22/7d19	Ne 13	So 12	Pa 11	Čt 10	St 9	Út 8			Po 7		
FNOL CELKEM (bez vlivu klinik s počtem operací 2019 v MEDIX=0)	17 467	17 860	-393	98%	1 961	2 006	-45	98%	6	110%	13	11	93	102	94	92	84	2 719	117%	66
01 - I. interní klinika - kardiologická	347	0	347	0%	182	0	182	0%	13	0%	0	2	21	21	19	18	11	1	100%	0
04 - I. chirurgická klinika	2 773	2 859	-86	97%	315	318	-3	99%	2	122%	4	2	12	15	16	19	11	444	124%	15
05 - II. chirurgická klinika - cévně-transplantační	1 028	1 099	-71	94%	104	126	-22	83%	-0	90%	0	1	4	3	6	4	8	210	151%	12
06 - Neurochirurgická klinika	1 675	1 541	134	109%	153	163	-10	94%	0	103%	2	0	7	6	9	7	5	226	100%	0
07 - Klinika anesteziologie, resuscitace a intenzivní medicíny	0	0	0	0%	0	0	0	0%	0	0%	0	0	0	0	0	0	0	0	0%	0
08 - Porodnicko-gynekologická klinika	2 150	2 204	-54	98%	198	240	-42	83%	-0	96%	0	0	7	16	9	12	8	350	118%	9
10 - Dětská klinika	278	313	-35	89%	32	40	-8	80%	1	300%	0	0	1	0	8	0	0	75	188%	6
11 - Ortopedická klinika	2 506	2 550	-44	98%	303	302	1	100%	2	120%	0	0	13	15	14	19	12	376	113%	8
12 - Urologická klinika	1 616	1 734	-118	93%	155	193	-38	80%	-2	68%	0	0	9	9	4	7	7	341	153%	20
13 - Otolaryngologická klinika	1 376	1 342	34	103%	203	156	47	130%	3	174%	1	4	17	7	8	6	11	152	100%	0
14 - Oční klinika	256	211	45	121%	34	35	-1	97%	0	100%	0	0	0	3	0	0	5	30	100%	0
21 - Onkologická klinika	20	0	20	0%	2	0	2	0%	0	0%	0	0	0	0	0	0	0	0	0%	0
25 - Klinika ústní, čelistní a obličejové chirurgie	514	488	26	105%	98	54	44	181%	1	153%	0	0	5	5	5	5	3	74	100%	0
29 - Oddělení plastické a estetické chirurgie	564	648	-84	87%	68	71	-3	96%	-1	78%	0	0	3	6	1	4	0	163	206%	14
31 - Traumatologická klinika	1 888	1 924	-36	98%	191	216	-25	88%	0	106%	4	3	9	10	11	6	10	292	114%	6
34 - Radiologická klinika	56	46	10	122%	9	4	5	225%	0	0%	0	0	2	0	0	0	0	2	100%	0
47 - Centrální operační sály	111	256	-145	43%	22	16	6	138%	0	100%	1	1	0	3	0	0	0	173	618%	25
50 - Kardiochirurgická klinika	676	645	31	105%	76	72	4	106%	0	112%	1	0	4	4	3	3	4	91	100%	0


Legenda:

Denní report počtu operací obsahuje všechny uvedené oddělení prováděné operace v daný den na sálech, které jsou evidované v MEDIX.

Kumulativní počet operací od začátku roku je srovnáván se stejným obdobím referenčního roku. Ve stejné logice je srovnáván kumulativní počet posledních 30 dní.

Ukazatel Pr7d22/7d19: průměrný počet operací za posledních 7 dní je srovnán se 7-denním průměrem referenčního roku 2019.

Ukazatel 'Referenční cíl' do konce roku: vyjadřuje počet operací, který je nutno splnit do konce roku 2022 pro dosažení produkce referenčního roku 2019. Pokud byl vykázan v aktuálním roce do dne reportu vyšší objem péče, zůstává 'Referenční cíl' shodný s výkonností referenčního roku.

Referenční cíl' se může lišit od 'produkčního cíle', který je uveden v měsíčním reportingu a reflektuje výsledky jednání hospodářských schůzek.

Ukazatel Týdenní navýšení: Navýšení týdenního počtu operací ve zbývajícím období do konce roku ke splnění 'Referenčního cíle'.

Využití operačních sálů dětské kliniky dle operujících klinik k datu 13.11.2022

	Od počátku roku				Období posledních 30 dnů				Posledních 7 dní od do 13.11.2022							Referenční cíl do konce roku		Týdenní navýšení		
	2022	2019	2022/2019	%	2022	2019	2022/2019	%	Pr7d22/7d19	Ne 13	So 12	Pa 11	Čt 10	St 9	Út 8	Po 7	289		143%	
FNOL CELKEM	1 471	1 558	-87	94%	198	193	5	103%	14	137%	0	0	12	9	12	8	11	289	143%	15
04 - I. chirurgická klinika	244	298	-54	82%	31	36	-5	86%	3	150%	0	0	0	5	0	4	0	97	226%	9
05 - II. chirurgická klinika - cévně-transplantační	11	17	-6	65%	0	1	-1	0%	0	0%	0	0	0	0	0	0	0	8	400%	1
06 - Neurochirurgická klinika	2	0	2	0%	0	0	0	0%	0	0%	0	0	0	0	0	0	0	0	0%	0
08 - Porodnicko-gynekologická klinika	0	0	0	0%	0	0	0	0%	0	0%	0	0	0	0	0	0	0	0	0%	0
10 - Dětská klinika	278	313	-35	89%	32	40	-8	80%	6	300%	0	0	1	0	8	0	0	75	188%	6
11 - Ortopedická klinika	96	35	61	274%	13	8	5	163%	3	0%	0	0	0	3	0	0	0	7	100%	0
12 - Urologická klinika	329	383	-54	86%	37	45	-8	82%	-4	75%	0	0	4	4	0	4	0	104	208%	9
13 - Otolaryngologická klinika	325	336	-11	97%	64	40	24	160%	6	186%	0	0	7	0	0	0	6	43	134%	2
14 - Oční klinika	90	60	30	150%	8	10	-2	80%	5	0%	0	0	0	0	0	5	14	100%	0	
25 - Klinika ústní, čelistní a obličejové chirurgie	4	4	0	100%	0	0	0	0%	0	0%	0	0	0	0	0	0	0	0	0%	0
29 - Oddělení plastické a estetické chirurgie	73	80	-7	91%	8	8	0	100%	-4	0%	0	0	0	0	0	0	0	15	188%	2
31 - Traumatologická klinika	18	32	-14	56%	5	5	0	100%	-1	50%	0	0	0	1	0	0	0	20	333%	3
47 - Centrální operační sály	1	0	1	0%	0	0	0	0%	0	0%	0	0	0	0	0	0	0	0	0%	0
50 - Kardiochirurgická klinika	0	0	0	0%	0	0	0	0%	0	0%	0	0	0	0	0	0	0	0	0%	0

