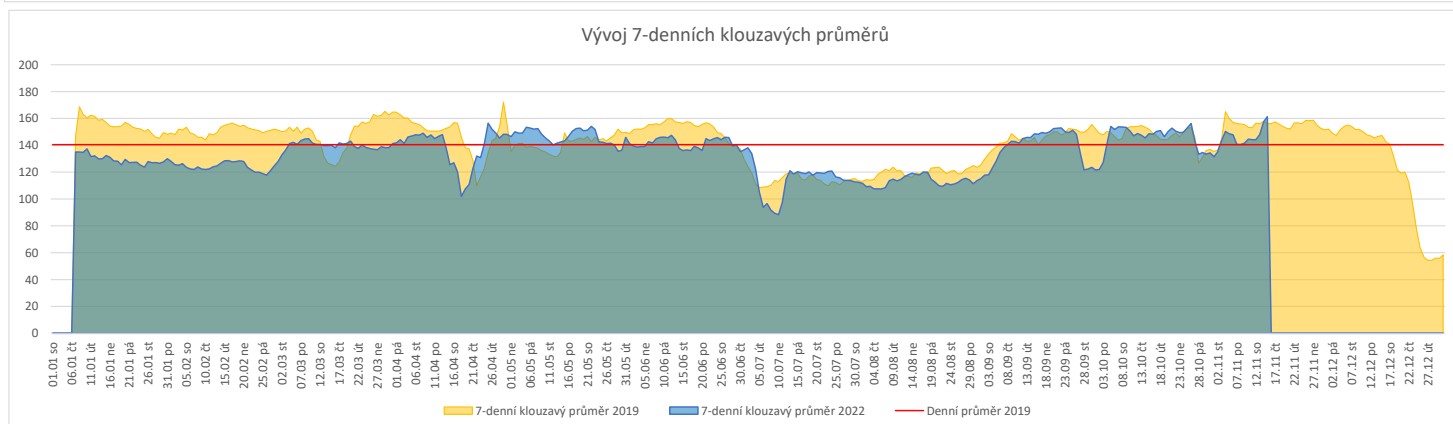
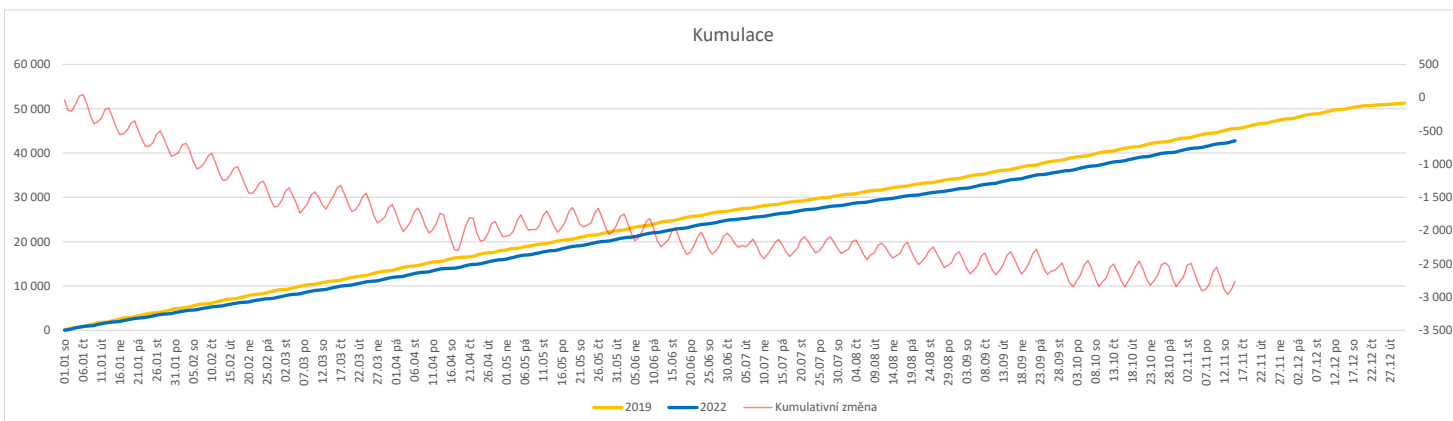


**Vývoj počtu pacientů přijatých k hospitalizaci (RČ/den/klinika) k datu 15.11.2022**

	Od počátku roku				Období posledních 30 dnů				Posledních 7 dní do 15.11.2022							Referenční cíl do konce roku	Týdenní navýšení			
	2022	2019	2022/2019	94%	2022	2019	2022/2019	100%	Pr7d22/Pr7d19	Út 15	Po 14	Ne 13	So 12	Pa 11	Čt 10			St 9		
<b>FNOL CELKEM - bez překladů vč. COVID+ (kliniky níže vč. překladů)</b>	<b>42 781</b>	<b>45 546</b>	<b>-2 765</b>	<b>94%</b>	<b>4 641</b>	<b>4 658</b>	<b>-17</b>	<b>100%</b>	<b>5</b>	<b>103%</b>	<b>214</b>	<b>265</b>	<b>119</b>	<b>40</b>	<b>96</b>	<b>168</b>	<b>227</b>	<b>4 490</b>	<b>148%</b>	<b>461</b>
<b>Chirurgické obory</b>	<b>21 863</b>	<b>23 158</b>	<b>-1 295</b>	<b>94%</b>	<b>2 452</b>	<b>2 367</b>	<b>85</b>	<b>104%</b>	<b>10</b>	<b>112%</b>	<b>103</b>	<b>129</b>	<b>86</b>	<b>21</b>	<b>41</b>	<b>108</b>	<b>120</b>	<b>4 098</b>	<b>146%</b>	<b>216</b>
04 - I. chirurgická klinika	3 211	3 526	-315	91%	386	354	32	109%	2	114%	16	22	10	2	4	18	19	729	176%	53
05 - II. chirurgická klinika - cévně-transplantační	1 393	1 565	-172	89%	156	165	-9	95%	1	124%	10	8	6	2	5	8	8	342	201%	29
06 - Neurochirurgická klinika	1 692	1 578	114	107%	168	157	11	107%	1	116%	7	9	4	1	3	6	7	207	100%	0
08 - Porodnicko-gynekologická klinika	3 733	3 785	-52	99%	350	391	-41	90%	1	104%	15	16	13	3	10	13	24	537	111%	9
10 - Dětská klinika	3 976	4 072	-96	98%	449	413	36	109%	2	114%	11	22	21	8	7	20	15	628	118%	16
11 - Ortopedická klinika	2 279	2 467	-188	92%	293	259	34	113%	2	118%	13	17	12	0	1	13	16	476	165%	32
12 - Urologická klinika	1 665	1 889	-224	88%	160	186	-26	86%	-1	80%	10	12	2	0	0	11	2	454	197%	38
13 - Otolaryngologická klinika	1 079	1 255	-176	86%	145	121	24	120%	2	157%	10	8	9	4	2	5	9	315	227%	30
14 - Oční klinika	918	798	120	115%	120	81	39	148%	1	150%	5	7	1	0	4	2	5	90	100%	0
25 - Klinika ústní, čelistní a obličejové chirurgie	839	1 067	-228	79%	110	119	-9	92%	-1	78%	5	4	1	0	3	6	6	363	269%	38
29 - Oddělení plastické a estetické chirurgie	0	0	0	0%	0	0	0	0%	0	0%	0	0	0	0	0	0	0	0	0%	0
31 - Traumatologická klinika	1 844	2 114	-270	87%	192	213	-21	90%	1	110%	9	8	10	3	6	10	8	511	212%	45
50 - Kardiologická klinika	682	680	2	100%	65	72	-7	90%	-0	94%	2	4	0	0	3	4	3	74	100%	0
<b>Interní a komplexní obory</b>	<b>20 918</b>	<b>22 388</b>	<b>-1 470</b>	<b>93%</b>	<b>2 189</b>	<b>2 291</b>	<b>-102</b>	<b>96%</b>	<b>-5</b>	<b>94%</b>	<b>111</b>	<b>136</b>	<b>33</b>	<b>19</b>	<b>55</b>	<b>60</b>	<b>107</b>	<b>4 392</b>	<b>140%</b>	<b>245</b>
01 - I. interní klinika - kardiologická	4 381	4 626	-245	95%	467	450	17	104%	2	113%	16	25	10	2	18	14	27	866	139%	41
02 - II. interní klinika gastroenterologie a geriatry	2 776	2 456	320	113%	277	250	27	111%	1	108%	16	10	9	4	13	7	12	349	100%	0
03 - III. interní klinika - nefrologická, revmatologická a endokrinologická	2 585	2 608	-23	99%	241	254	-13	95%	-1	89%	10	17	1	6	4	6	12	364	107%	4
07 - Klinika anesteziologie, resuscitace a intenzivní medicíny	1 403	1 609	-206	87%	108	168	-60	64%	-1	77%	5	4	2	5	7	6	5	408	202%	35
09 - Novorozenecké oddělení	2 171	2 231	-60	97%	187	222	-35	84%	1	108%	9	10	4	3	9	10	8	367	120%	10
15 - Oddělení alergologie a kl. imun.	0	0	0	0%	0	0	0	0%	0	0%	0	0	0	0	0	0	0	0	0%	0
16 - Klinika plicních nemocí a tuberkulózy	2 733	2 981	-248	92%	297	312	-15	95%	-3	75%	13	16	4	0	6	5	14	613	168%	42
17 - Neurologická klinika	1 883	2 465	-582	76%	222	269	-47	83%	-2	79%	12	15	4	1	3	5	9	929	268%	97
18 - Klinika psychiatrie	1 003	1 138	-135	88%	108	125	-17	86%	-1	89%	14	13	1	1	2	5	4	243	225%	23
19 - Klinika pracovního lékařství	0	0	0	0%	0	0	0	0%	0	0%	0	0	0	0	0	0	0	0	0%	0
20 - Klinika chorob kožních a pohlavních	549	622	-73	88%	56	72	-16	78%	-1	61%	5	3	0	0	0	0	3	157	187%	13
21 - Onkologická klinika	1 829	1 985	-156	92%	198	223	-25	89%	-1	84%	6	14	1	0	0	5	12	442	155%	26
22 - Klinika nukleární medicíny	292	289	3	101%	34	34	0	100%	0	143%	4	2	0	0	0	0	4	36	100%	0
26 - Oddělení rehabilitace	705	753	-48	94%	89	66	23	135%	0	106%	3	10	0	0	4	0	0	116	171%	8
27 - Klinika tělovýchovného lékařství a kardiovaskulární rehabilitace	0	0	0	0%	0	0	0	0%	0	0%	0	0	0	0	0	0	0	0	0%	0
30 - Oddělení geriatry	625	580	45	108%	72	57	15	126%	1	133%	7	2	0	0	5	2	4	75	100%	0
32 - Hemato-onkologická klinika	844	1 004	-160	84%	91	96	-5	95%	-1	78%	5	7	0	0	2	3	4	275	239%	27
36 - Oddělení klinické logopedie	0	0	0	0%	0	0	0	0%	0	0%	0	0	0	0	0	0	0	0	0%	0
39 - Oddělení klinické psychologie	0	0	0	0%	0	0	0	0%	0	0%	0	0	0	0	0	0	0	0	0%	0
60 - Oddělení urgentního příjmu	0	0	0	0%	0	0	0	0%	0	0%	0	0	0	0	0	0	0	0	0%	0


**Legenda:**

Denní report počtu pacientů přijatých k hospitalizaci čerpá z chorobopisů MEDEA.

Na úrovni kliniky obsahuje veškeré příjmy na lůžko dotčené kliniky, včetně hospitalizací přeložených z jiných klinik (ne však příjmy z jiných středisek v rámci dané kliniky).

Na úrovni FNOL celkem obsahuje pouze externí příjmy, vyloučeny jsou veškeré překlady v rámci FNOL.

Kumulativní počet pacientů přijatých k hospitalizaci od začátku roku je srovnáván se stejným obdobím referenčního roku. Ve stejné logice je srovnáván kumulativní počet posledních 30 dnů.

Ukazatel Pr7d22/Pr7d19: průměrný počet pacientů přijatých k hospitalizaci za posledních 7 dní aktuálního období je srovnán se 7-denním průměrem referenčního roku 2019.

Ukazatel 'Referenční cíl' do konce roku: vyjadřuje počet pacientů přijatých k hospitalizaci, který je nutno splnit do konce roku 2022 pro dosažení produkce referenčního roku 2019. Pokud byl vykázan v aktuálním roce do dne reportu vyšší objem péče, zůstává 'Referenční cíl' shodný s výkonností referenčního roku.

Referenční cíl se může lišit od "produkčního cíle", který je uveden v měsíčním reportingu a reflektuje výsledky jednání hospodářských schůzek.

Ukazatel Týdenní navýšení: Navýšení týdenního počtu přijatých pacientů k hospitalizaci ve zbývajícím období do konce roku ke splnění 'Referenčního cíle'.

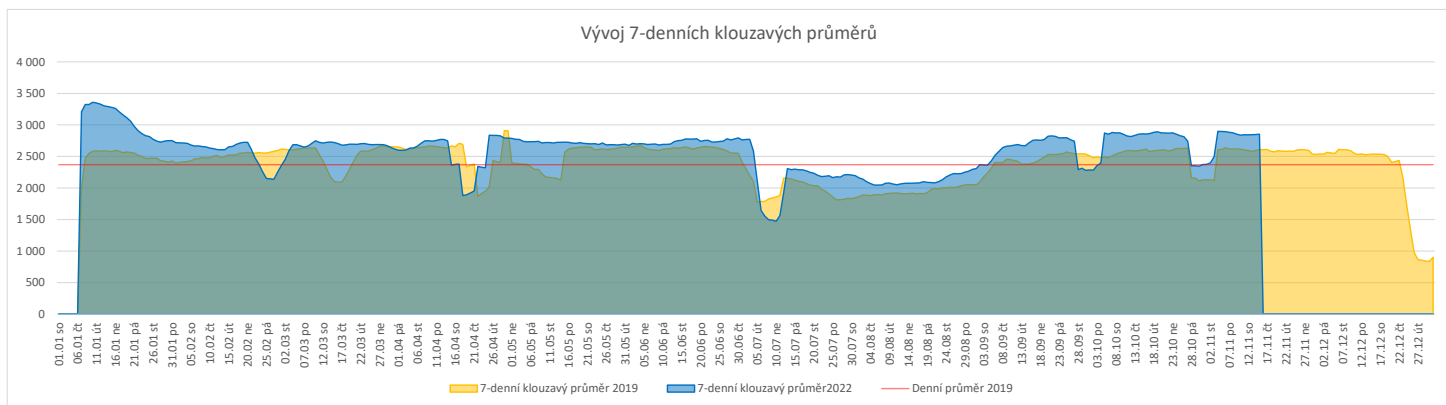
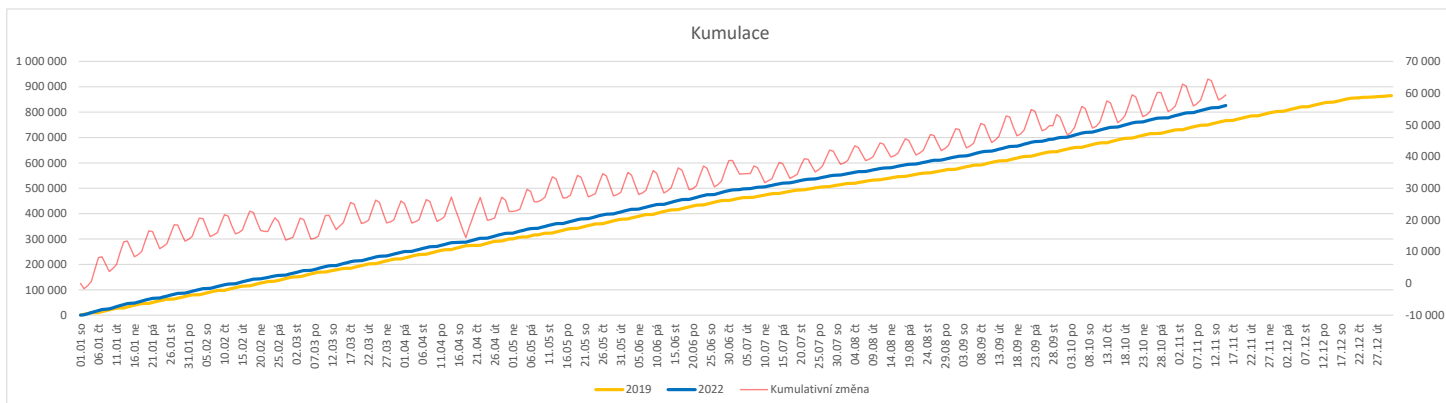
**Poznámka:**

01 - I. interní klinika - kardiologická

V počtech přijatých pacientů nejsou započítány hodnoty covid+ oddělení Franze Josefa

**Vývoj počtu ambulantních vyšetření (RČ/den/klinika) k datu 15.11.2022**

	Od počátku roku				Období posledních 30 dnů				Posledních 7 dní do 15.11.2022									Referenční cíl do konce roku	Týdenní navýšení	
	2022	2019	2022/2019	108%	2022	2019	2022/2019	107%	Pr7d22/7d19	Út 15	Po 14	Ne 13	So 12	Pa 11	Čt 10	St 9				
<b>FNOL CELKEM</b>	<b>826 208</b>	<b>766 716</b>	<b>59 492</b>	<b>108%</b>	<b>85 361</b>	<b>79 588</b>	<b>5 773</b>	<b>107%</b>	<b>241</b>	<b>109%</b>	<b>4 125</b>	<b>4 017</b>	<b>488</b>	<b>457</b>	<b>3 309</b>	<b>3 900</b>	<b>3 678</b>	<b>98 317</b>	<b>100%</b>	<b>0</b>
01 - I. interní klinika - kardiologická	21 481	25 634	-4 153	84%	2 501	2 757	-256	91%	-8	91%	99	97	1	8	112	127	120	7 610	220%	693
02 - II. interní klinika gastroenterologie (bez geriatric)	29 618	23 696	5 922	125%	2 896	2 550	346	114%	4	104%	118	129	1	3	119	150	134	2 961	100%	0
03 - III. interní klinika - nefrologická, revmatologická a endokrinologická	41 116	37 608	3 508	109%	4 139	3 863	276	107%	9	107%	227	179	2	7	170	217	184	4 761	100%	0
04 - I. chirurgická klinika	21 647	21 719	-72	100%	2 301	2 320	-19	99%	4	105%	136	98	20	13	104	91	100	2 806	103%	12
05 - II. chirurgická klinika - cévně-transplantační	10 309	10 552	-243	98%	1 063	1 110	-47	96%	1	102%	40	58	1	2	48	49	57	1 556	119%	41
06 - Neurochirurgická klinika	11 151	9 552	1 599	117%	1 053	974	79	108%	-1	97%	32	24	20	1	51	47	45	1 175	100%	0
07 - Klinika anesteziologie, resuscitace a intenzivní medicíny	25 936	26 935	-999	96%	3 037	2 935	102	103%	15	116%	170	163	6	3	131	146	138	4 224	131%	167
08 - Porodnicko-gynekologická klinika	25 732	28 936	-3 204	89%	2 565	2 995	-430	86%	-9	91%	134	133	14	13	119	118	92	6 925	186%	534
09 - Novorozenecké oddělení	2 249	1 942	307	116%	173	184	-11	94%	-1	79%	3	7	0	2	9	3	13	250	100%	0
10 - Dětská klinika	43 381	40 670	2 711	107%	4 782	4 375	407	109%	19	113%	213	232	52	42	223	200	216	6 095	100%	0
11 - Ortopedická klinika	36 610	32 215	4 395	114%	4 027	3 536	491	114%	22	120%	180	215	11	0	147	176	184	4 146	100%	0
12 - Urologická klinika	32 319	33 130	-811	98%	3 139	3 447	-308	91%	-18	86%	175	163	1	4	140	144	159	4 916	120%	136
13 - Otolaryngologická klinika	38 087	31 948	6 139	119%	4 350	2 999	1 351	145%	51	153%	177	191	55	66	157	204	172	3 891	100%	0
14 - Oční klinika	38 610	35 871	2 739	108%	4 251	3 879	372	110%	18	114%	213	217	32	33	171	188	166	4 593	100%	0
15 - Oddělení alergologie a kl. imun.	21 857	21 874	-17	100%	2 358	2 402	-44	98%	-5	93%	122	140	0	0	70	77	94	2 914	101%	3
16 - Klinika plicních nemocí a tuberkulózy	25 460	25 720	-260	99%	2 711	2 576	135	105%	-10	90%	142	157	0	6	56	80	143	3 425	108%	44
17 - Neurologická klinika	19 337	21 313	-1 976	91%	1 963	2 054	-91	96%	7	112%	110	99	0	0	78	121	70	4 606	175%	330
18 - Klinika psychiatrie	15 836	14 945	891	106%	1 583	1 665	-82	95%	-1	97%	80	91	3	4	72	61	63	2 117	100%	0
19 - Klinika pracovního lékařství	43 388	15 442	27 946	281%	3 568	1 164	2 404	307%	68	286%	175	70	0	0	62	253	171	1 317	100%	0
20 - Klinika chorob kožních a pohlavních	33 608	33 470	138	100%	3 443	3 697	-254	93%	-1	99%	214	209	6	3	155	151	143	4 610	100%	0
21 - Onkologická klinika	60 912	52 707	8 205	116%	6 507	5 581	926	117%	25	114%	316	333	0	0	242	286	316	6 263	100%	0
22 - Klinika nukleární medicíny	2 710	2 878	-168	94%	267	366	-99	73%	-2	82%	16	7	0	0	21	12	7	544	145%	28
24 - Klinika zubního lékařství	0	0	0	0%	0	0	0	0%	0	0%	0	0	0	0	0	0	0	0	0%	0
25 - Klinika ústní, čelistní a obličejové chirurgie	35 343	36 394	-1 051	97%	3 353	3 741	-388	90%	-7	94%	154	140	62	59	114	123	113	6 433	120%	176
26 - Oddělení rehabilitace	31 261	30 475	786	103%	3 407	3 287	120	104%	8	108%	159	179	12	6	150	157	144	3 945	100%	0
27 - Klinika tělovýchovného lékařství a kardiovaskulární rehabilitace	22 574	19 714	2 860	115%	2 318	2 072	246	112%	-1	99%	80	104	0	0	96	113	92	2 267	100%	0
28 - Ústav lékařské genetiky	4 753	6 550	-1 797	73%	568	562	6	101%	5	130%	33	27	0	0	28	29	20	2 431	383%	300
29 - Oddělení plastické a estetické chirurgie	12 713	13 749	-1 036	92%	1 326	1 493	-167	89%	1	103%	74	85	0	2	61	67	63	2 661	164%	173
30 - Oddělení geriatric	2 157	2 328	-171	93%	238	222	16	107%	1	109%	16	10	0	0	5	13	5	450	161%	29
31 - Traumatologická klinika	16 194	17 334	-1 140	93%	1 625	1 837	-212	88%	0	101%	84	59	0	1	67	105	80	3 208	155%	190
32 - Hemato-onkologická klinika	23 578	23 125	453	102%	2 471	2 300	171	107%	15	120%	133	128	2	1	83	127	139	2 710	100%	0
33 - Oddělení klinické biochemie	1 118	1 037	81	108%	134	127	7	106%	4	219%	13	12	0	1	6	7	7	168	100%	0
35 - Transfúzní oddělení	419	191	228	219%	28	14	14	200%	1	225%	3	1	0	0	3	1	1	22	100%	0
38 - Ústav soudního lékařství a medicinského práva	0	0	0	0%	0	0	0	0%	0	0%	0	0	0	0	0	0	0	0	0%	0
39 - Oddělení klinické psychologie	5 972	5 892	80	101%	690	592	98	117%	7	138%	43	34	0	0	31	40	35	706	100%	0
43 - Ústav farmakologie	379	310	69	122%	40	34	6	118%	1	433%	0	4	0	0	2	3	4	39	100%	0
45 - Sociální oddělení	1 403	1 476	-73	95%	152	151	1	101%	-0	94%	9	7	0	0	7	7	4	274	136%	13
50 - Kardiochirurgická klinika	7 304	5 437	1 867	134%	717	593	124	121%	4	118%	35	34	7	1	26	40	28	833	100%	0
60 - Oddělení urgentního příjmu	58 135	53 415	4 720	104%	5 442	5 070	372	107%	14	109%	188	173	180	176	168	149	152	7 553	100%	0
Okčovací centrum	30 251	516	29 735	5863%	2 119	72	2 047	2943%	58	4150%	135	0	0	0	2	179	99	61	100%	0


**Legenda:**

Denní report počtu ambulantních vyšetření obsahuje všechny ambulantně ošetřené rodná čísla v daný den na konkrétní klinice.

Kumulativní počet ambulantních vyšetření od začátku roku je srovnáván se stejným obdobím referenčního roku. Ve stejné logice je srovnáván kumulativní počet posledních 30 dnů.

Ukazatel Pr7d22/7d19: průměrný počet ambulantně vyšetřených pacientů za posledních 7 dní je srovnáván se 7-denním průměrem referenčního roku 2019.

Ukazatel 'Referenční cíl' do konce roku: vyjadřuje počet ambulantně vyšetřených pacientů, který je nutno splnit do konce roku 2022 pro dosažení produkce referenčního roku 2019. Pokud byl vykázan v aktuálním roce do dne reportu vyšší objem péče, zůstává 'Referenční cíl' shodný s výkonností referenčního roku.

Referenční cíl se může lišit od 'produkčního cíle', který je uveden v měsíčním reportingu a reflektuje výsledky jednání hospodářských schůzek.

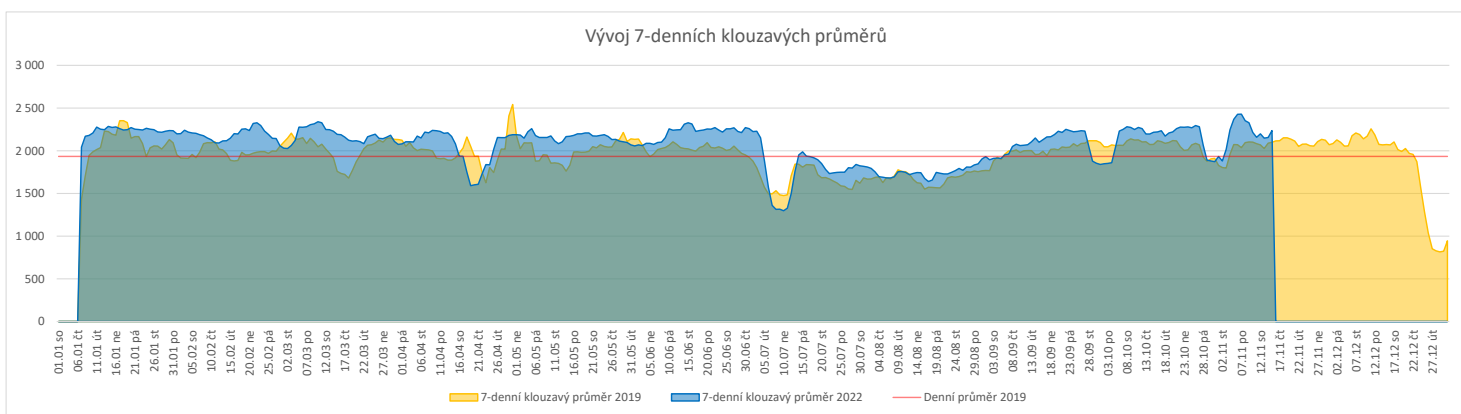
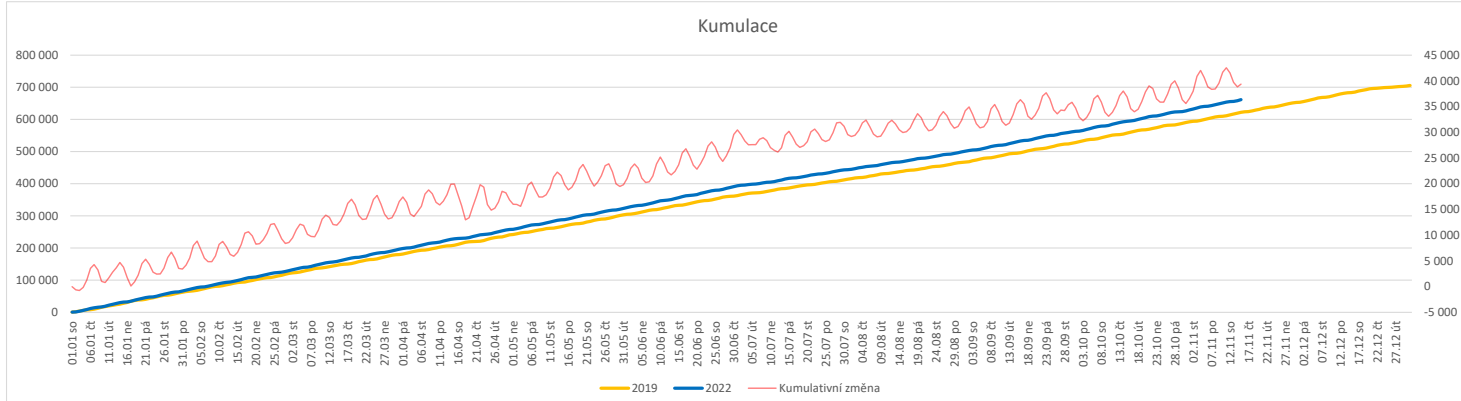
Ukazatel Týdenní navýšení: Navýšení týdenního počtu ambulantních vyšetření ve zbývajícím období do konce roku ke splnění 'Referenčního cíle'.

**Poznámka:**

60 - Oddělení urgentního příjmu

V počtech ambulantních vyšetření nejsou započítány vyšetření na pracovištích Antigenní testy a Odběrové místo.

	Od počátku roku				Období posledních 30 dnů				Posledních 7 dní do 15.11.2022							Referenční cíl do konce roku	Týdenní navýšení			
	2022	2019	2022/2019	106%	2022	2019	2022/2019	104%	Pr7d22/7d19	Út 15	Po 14	Ne 13	So 12	Pa 11	Čt 10			St 9		
<b>FNOL CELKEM</b>	<b>637 005</b>	<b>602 367</b>	<b>34 638</b>	<b>106%</b>	<b>64 519</b>	<b>62 106</b>	<b>2 413</b>	<b>104%</b>	<b>136</b>	<b>106%</b>	<b>3 089</b>	<b>1 918</b>	<b>670</b>	<b>1 781</b>	<b>2 400</b>	<b>2 609</b>	<b>2 560</b>	<b>83 500</b>	<b>85%</b>	<b>0</b>
28 - Ústav lékařské genetiky	2 169	2 133	36	102%	313	203	110	154%	5	190%	15	19	0	0	21	13	12	221	100%	0
32 - Hemato-onkologická klinika	217 423	207 257	10 166	105%	22 289	21 248	1 041	105%	60	109%	982	1 055	271	247	773	908	953	27 578	100%	0
33 - Oddělení klinické biochemie	302 408	295 614	6 794	102%	31 022	30 831	191	101%	33	103%	1 622	305	282	1 409	1 193	1 191	1 195	39 904	100%	0
35 - Transfúzní oddělení	19 732	20 608	-876	96%	2 047	2 086	-39	98%	14	123%	48	82	62	68	86	104	69	3 629	132%	146
38 - Ústav soudního lékařství a medicínského práva	3 540	2 889	651	123%	332	329	3	101%	-7	42%	3	3	0	0	3	28	0	514	100%	0
40 - Ústav mikrobiologie	91 733	73 866	17 867	124%	8 516	7 409	1 107	115%	49	121%	419	454	55	57	324	365	331	9 310	100%	0


**Legenda:**

Denní report obsahuje množství laboratorních výkonů ve vyjádření RČ/den/klinika evidovaných v systému OpenLIMS.

U klinik 28 a 40 jsou zdrojem obdržené žádanky ve vyjádření RČ/den/klinika evidovaných v systému LIMS.

Kumulativní počet laboratorních výkonů od začátku roku je srovnáván se stejným obdobím referenčního roku. Ve stejné logice je srovnáván kumulativní počet posledních 30 dnů.

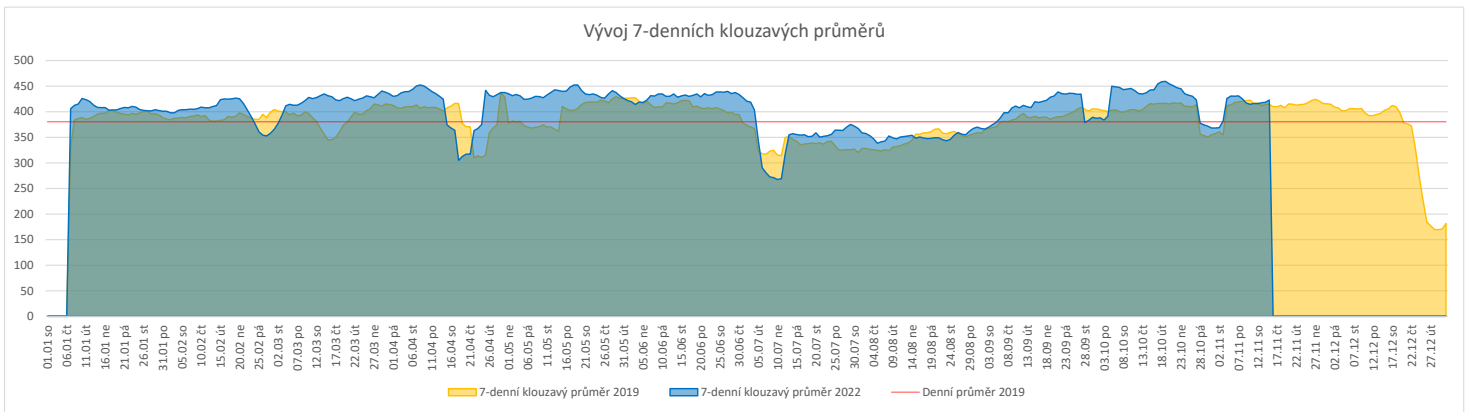
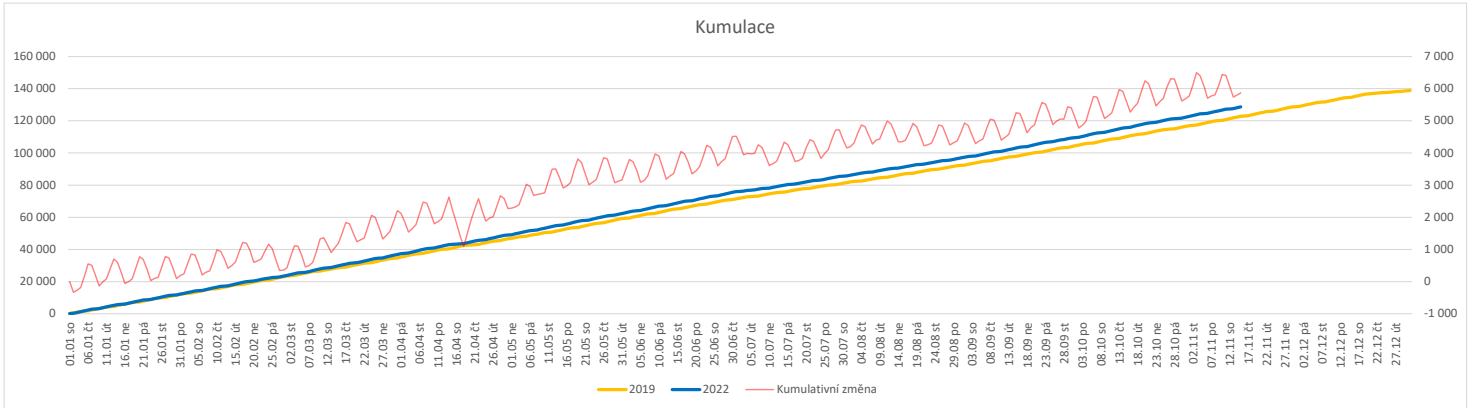
Ukazatel Pr7d22/7d19: průměrný počet laboratorních výkonů za posledních 7 dní je srovnán se 7-denním průměrem referenčního roku 2019.

Ukazatel 'Referenční cíl' do konce roku: vyjadřuje počet laboratorních výkonů, který je nutno splnit do konce roku 2022 pro dosažení produkce referenčního roku 2019. Pokud byl vykázan v aktuálním roce do dne reportu vyšší objem péče, zůstává 'Referenční cíl' shodný s výkonností referenčního roku.

Referenční cíl se může lišit od 'produkčního cíle', který je uveden v měsíčním reportingu a reflektuje výsledky jednání hospodářských schůzek.

Ukazatel Týdenní navýšení: Navýšení týdenního počtu laboratorních výkonů ve zbývajícím období do konce roku ke splnění 'Referenčního cíle'.

	Od počátku roku			Období posledních 30 dnů			Posledních 7 dní do 15.11.2022							Referenční cíl do konce roku	Týdenní navýšení	
	2022	2019	2022/2019	2022	2019	2022/2019	Pr7d22/7d19	Út 15	Po 14	Ne 13	So 12	Pa 11	Čt 10			St 9
<b>FNOL CELKEM</b>	<b>128 718</b>	<b>122 824</b>	<b>5 894 105%</b>	<b>12 948</b>	<b>12 681</b>	<b>267 102%</b>	<b>8 102%</b>	<b>539</b>	<b>572</b>	<b>164</b>	<b>192</b>	<b>493</b>	<b>510</b>	<b>490</b>	<b>16 049 100%</b>	<b>0</b>
22 - Klinika nukleární medicíny	8 967	9 218	-251 97%	883	952	-69 93%	-2 94%	39	44	0	18	37	37	34	1 310 124%	42
34 - Radiologická klinika	119 751	113 606	6 145 105%	12 065	11 729	336 103%	10 103%	500	528	164	174	456	473	456	14 990 100%	0


**Legenda:**

Denní report obsahuje množství RDG výkonů ve vyjádření RČ/den/klinika.

Kumulativní počet RDG výkonů od začátku roku je srovnáván se stejným obdobím referenčního roku. Ve stejné logice je srovnáván kumulativní počet posledních 30 dní.

Ukazatel Pr7d22/7d19: průměrný počet RDG výkonů za posledních 7 dní je srovnán se 7-denním průměrem referenčního roku 2019.

Ukazatel 'Referenční cíl' do konce roku: vyjadřuje počet RDG výkonů, který je nutno splnit do konce roku 2022 pro dosažení produkce referenčního roku 2019. Pokud byl vykázan v aktuálním roce do dne reportu vyšší objem péče, zůstává 'Referenční cíl' shodný s výkonností referenčního roku.

Referenční cíl se může lišit od 'produkčního cíle', který je uveden v měsíčním reportingu a reflektuje výsledky jednání hospodářských schůzek.

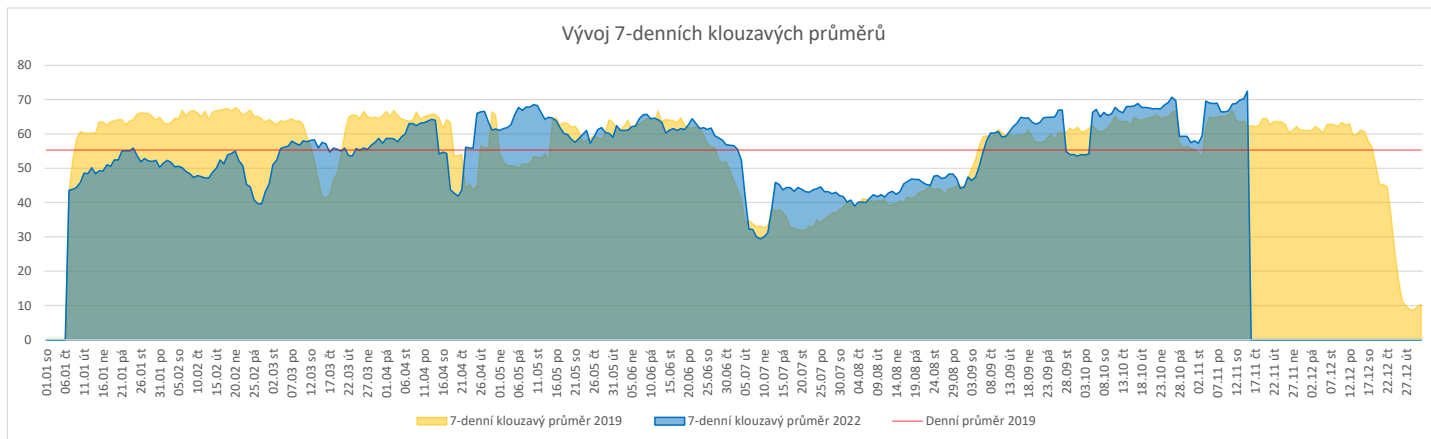
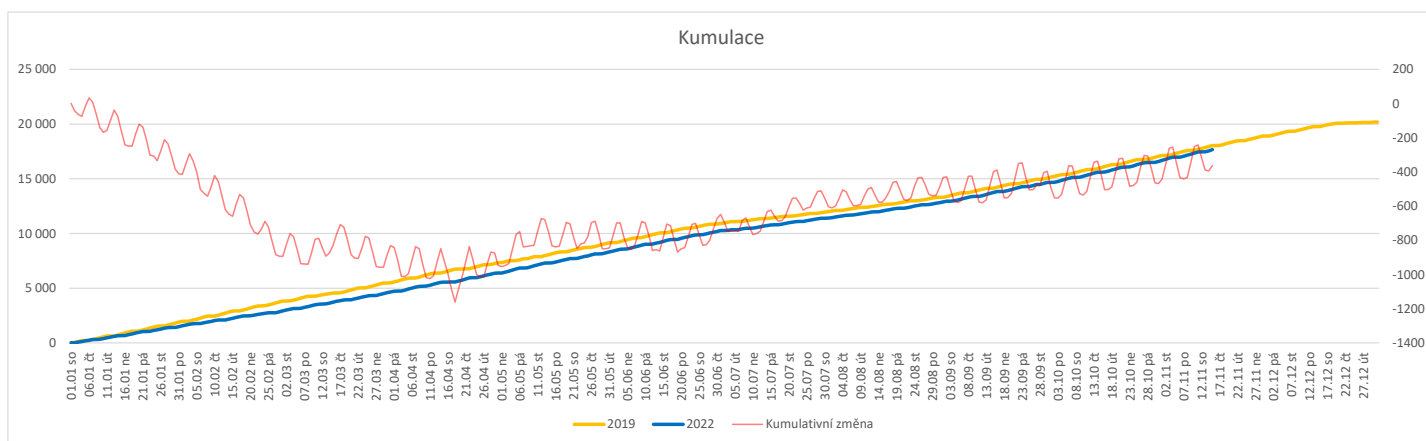
Ukazatel Týdenní navýšení: Navýšení týdenního počtu RDG výkonů ve zbývajícím období do konce roku ke splnění 'Referenčního cíle'.

**Poznámka:**

34 - Radiologická klinika

V počtech RDG vyšetření nejsou započítána mamografická vyšetření.

	Od počátku roku				Období posledních 30 dnů				Posledních 7 dní do 15.11.2022							Referenční cíl do konce roku	Týdenní navýšení			
	2022	2019	2022/2019		2022	2019	2022/2019		Pr7d22/7d19	Út 15	Po 14	Ne 13	So 12	Pa 11	Čt 10			St 9		
<b>FNOL CELKEM (bez vlivu klinik s počtem operací 2019 v MEDIX=0)</b>	<b>17 661</b>	<b>18 027</b>	<b>-366</b>	<b>98%</b>	<b>2 059</b>	<b>2 006</b>	<b>53</b>	<b>103%</b>	<b>10</b>	<b>116%</b>	<b>107</b>	<b>87</b>	<b>13</b>	<b>11</b>	<b>93</b>	<b>102</b>	<b>94</b>	<b>2 525</b>	<b>117%</b>	<b>61</b>
01 - I. interní klinika - kardiologická	384	0	384	0%	218	0	218	0%	14	0%	19	18	0	2	21	21	19	1	100%	0
04 - I. chirurgická klinika	2 797	2 888	-91	97%	325	320	5	102%	1	116%	12	12	4	2	12	15	16	420	128%	16
05 - II. chirurgická klinika - cévně-transplantační	1 046	1 110	-64	94%	118	124	-6	95%	0	110%	11	7	0	1	4	3	6	192	150%	11
06 - Neurochirurgická klinika	1 687	1 554	133	109%	155	163	-8	95%	0	106%	6	6	2	0	7	6	9	213	100%	0
07 - Klinika anesteziologie, resuscitace a intenzivní medicíny	0	0	0	0%	0	0	0	0%	0	0%	0	0	0	0	0	0	0	0	0%	0
08 - Porodnicko-gynekologická klinika	2 173	2 226	-53	98%	210	245	-35	86%	0	104%	12	11	0	0	7	16	9	327	119%	9
10 - Dětská klinika	278	313	-35	89%	32	39	-7	82%	1	300%	0	0	0	0	1	0	8	75	188%	6
11 - Ortopedická klinika	2 538	2 574	-36	99%	327	300	27	109%	2	119%	20	12	0	0	13	15	14	344	112%	6
12 - Urologická klinika	1 632	1 749	-117	93%	158	190	-32	83%	-1	83%	11	5	0	0	9	9	4	325	156%	20
13 - Otolaryngologická klinika	1 404	1 356	48	104%	220	155	65	142%	5	197%	15	13	1	4	17	7	8	138	100%	0
14 - Oční klinika	260	215	45	121%	38	35	3	109%	0	100%	0	4	0	0	0	3	0	26	100%	0
21 - Onkologická klinika	20	0	20	0%	2	0	2	0%	0	0%	0	0	0	0	0	0	0	0	0%	0
25 - Klinika ústní, čelistní a obličejové chirurgie	518	492	26	105%	98	55	43	178%	1	158%	4	0	0	0	5	5	5	70	100%	0
29 - Oddělení plastické a estetické chirurgie	573	655	-82	87%	73	73	0	100%	0	100%	5	4	0	0	3	6	1	154	214%	14
31 - Traumatologická klinika	1 905	1 940	-35	98%	196	215	-19	91%	0	106%	7	10	4	3	9	10	11	275	115%	6
34 - Radiologická klinika	56	47	9	119%	9	5	4	180%	0	200%	0	0	0	0	2	0	0	1	100%	0
47 - Centrální operační sály	111	257	-146	43%	20	17	3	118%	-0	83%	0	0	1	1	0	3	0	173	641%	25
50 - Kardiochirurgická klinika	683	651	32	105%	80	70	10	114%	0	112%	4	3	1	0	4	4	3	85	100%	0


**Legenda:**

Denní report počtu operací obsahuje všechny uvedené oddělení prováděné operace v daný den na sálech, které jsou evidované v MEDIX.

Kumulativní počet operací od začátku roku je srovnáván se stejným obdobím referenčního roku. Ve stejné logice je srovnáván kumulativní počet posledních 30 dní.

Ukazatel Pr7d22/7d19: průměrný počet operací za posledních 7 dní je srovnán se 7-denním průměrem referenčního roku 2019.

Ukazatel 'Referenční cíl' do konce roku: vyjadřuje počet operací, který je nutno splnit do konce roku 2022 pro dosažení produkce referenčního roku 2019. Pokud byl vykázan v aktuálním roce do dne reportu vyšší objem péče, zůstává 'Referenční cíl' shodný s výkonností referenčního roku.

Referenční cíl' se může lišit od 'produkčního cíle', který je uveden v měsíčním reportingu a reflektuje výsledky jednání hospodářských schůzek.

Ukazatel Týdenní navýšení: Navýšení týdenního počtu operací ve zbývajícím období do konce roku ke splnění 'Referenčního cíle'.

### Využití operačních sálů dětské kliniky dle operujících klinik k datu 15.11.2022

FNOL CELKEM	Od počátku roku				Období posledních 30 dnů				Posledních 7 dní od do 15.11.2022								Referenční cíl do konce roku		Týdenní navýšení	
	2022	2019	2022/2019	%	2022	2019	2022/2019	%	Pr7d22/7d19	Út 15	Po 14	Ne 13	So 12	Pa 11	Čt 10	St 9	273	146%		
	1 487	1 573	-86	80%	202	194	8	104%	13	136%	7	9	0	0	12	9	12	97		262%
04 - I. chirurgická klinika	244	304	-60	80%	31	42	-11	74%	-1	83%	0	0	0	0	0	5	0	8	75	188%
05 - II. chirurgická klinika - cévně-transplantační	11	17	-6	65%	0	0	0	0%	0	0%	0	0	0	0	0	0	0	8	400%	
06 - Neurochirurgická klinika	2	0	2	0%	0	0	0	0%	0	0%	0	0	0	0	0	0	0	0	0%	
08 - Porodnicko-gynekologická klinika	0	0	0	0%	0	0	0	0%	0	0%	0	0	0	0	0	0	0	0	0%	
10 - Dětská klinika	278	313	-35	89%	32	39	-7	82%	6	300%	0	0	0	0	1	0	8	75	188%	
11 - Ortopedická klinika	96	35	61	274%	13	8	5	163%	3	0%	0	0	0	0	0	3	7	100%		
12 - Urologická klinika	331	387	-56	86%	33	45	-12	73%	-2	83%	2	0	0	0	4	4	0	102	222%	
13 - Otolaryngologická klinika	335	341	-6	98%	68	41	27	166%	8	189%	5	5	0	0	7	0	0	33	122%	
14 - Oční klinika	90	60	30	150%	8	10	-2	80%	0	0%	0	0	0	0	0	0	0	14	100%	
25 - Klinika ústní, čelistní a obličejové chirurgie	4	4	0	100%	0	0	0	0%	0	0%	0	0	0	0	0	0	0	0	0%	
29 - Oddělení plastické a estetické chirurgie	77	80	-3	96%	12	4	8	300%	0	100%	0	4	0	0	0	0	0	11	138%	
31 - Traumatologická klinika	18	32	-14	56%	5	5	0	100%	-1	50%	0	0	0	0	0	0	1	20	333%	
47 - Centrální operační sály	1	0	1	0%	0	0	0	0%	0	0%	0	0	0	0	0	0	0	0	0%	
50 - Kardiochirurgická klinika	0	0	0	0%	0	0	0	0%	0	0%	0	0	0	0	0	0	0	0	0%	

