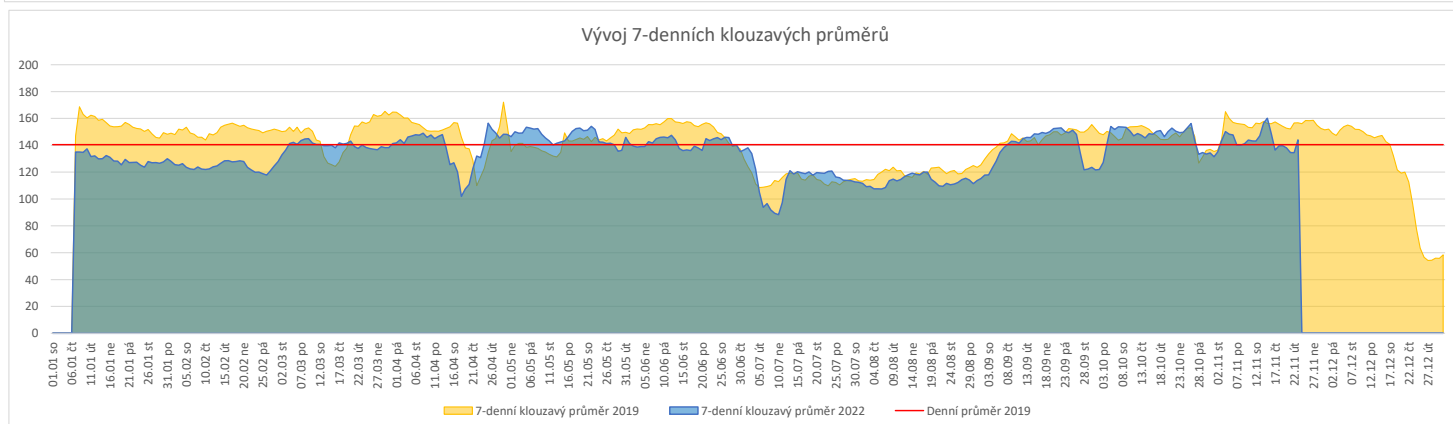
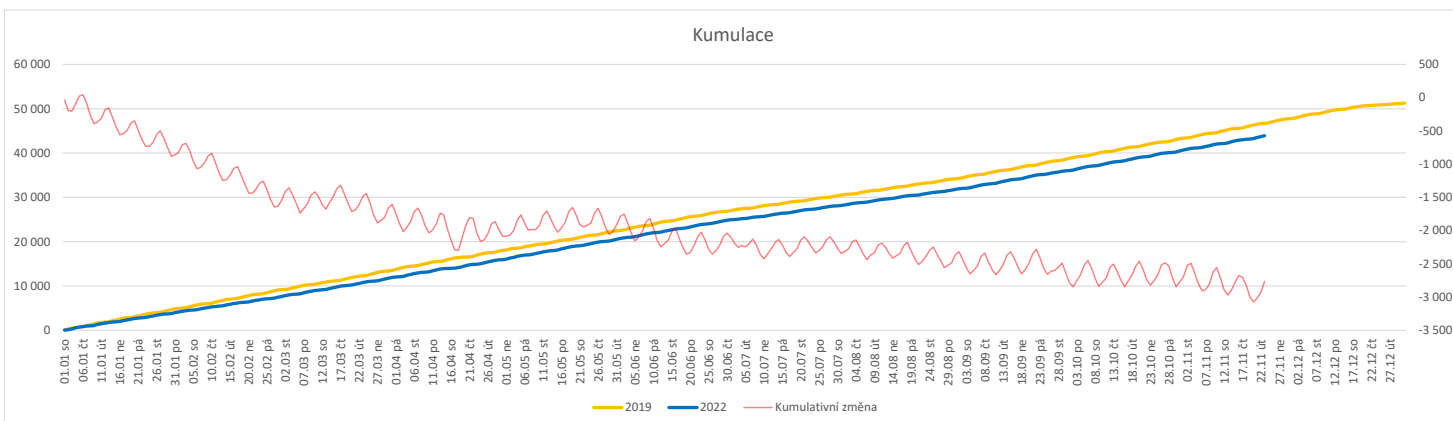


	Od počátku roku				Období posledních 30 dnů				Posledních 7 dní do 23.11.2022							Referenční cíl do konce roku	Týdenní navýšení			
	2022	2019	2022/2019	94%	2022	2019	2022/2019	101%	Pr7d22/Pr7d19	St 23	Út 22	Po 21	Ne 20	So 19	Pa 18			Čt 17		
FNOL CELKEM - bez překladů vč. COVID+ (kliniky níže vč. překladů)	43 924	46 690	-2 766	94%	4 628	4 571	57	101%	-13	92%	213	212	240	106	40	117	80	7 347	160%	554
Chirurgické obory	22 460	23 731	-1 271	95%	2 416	2 279	137	106%	2	102%	116	112	124	80	20	51	59	3 501	157%	255
04 - I. chirurgická klinika	3 310	3 610	-300	92%	394	342	52	115%	1	110%	15	19	20	13	2	12	10	630	191%	60
05 - II. chirurgická klinika - cévně-transplantační	1 434	1 604	-170	89%	159	162	-3	98%	0	103%	6	7	4	8	3	6	5	301	230%	34
06 - Neurochirurgická klinika	1 737	1 615	122	108%	166	151	15	110%	1	123%	9	9	8	5	2	4	6	170	100%	0
08 - Porodnicko-gynekologická klinika	3 824	3 879	-55	99%	344	379	-35	91%	-0	98%	17	14	18	13	5	10	7	446	114%	11
10 - Dětská klinika	4 092	4 188	-96	98%	446	393	53	113%	0	101%	26	19	23	18	4	10	10	512	123%	20
11 - Ortopedická klinika	2 348	2 529	-181	93%	286	248	38	115%	1	111%	12	14	15	11	1	2	13	407	180%	37
12 - Urologická klinika	1 707	1 940	-233	88%	164	186	-22	88%	-1	84%	7	7	11	4	1	2	9	412	230%	47
13 - Otolaryngologická klinika	1 115	1 283	-168	87%	146	118	28	124%	1	118%	8	9	7	2	1	1	5	279	251%	34
14 - Oční klinika	934	811	123	115%	102	70	32	146%	0	108%	4	4	5	0	0	0	1	77	100%	0
25 - Klinika ústní, čelistní a obličejové chirurgie	859	1 099	-240	78%	100	120	-20	83%	-2	60%	6	5	5	1	0	0	1	343	333%	48
29 - Oddělení plastické a estetické chirurgie	0	0	0	0%	0	0	0	0%	0	0%	0	0	0	0	0	0	0	0	0%	0
31 - Traumatologická klinika	1 884	2 157	-273	87%	181	202	-21	90%	-1	88%	7	7	6	6	3	5	1	471	238%	55
50 - Kardiologická klinika	697	695	2	100%	64	62	2	103%	0	107%	4	3	5	1	0	2	0	59	100%	0
Interní a komplexní obory	21 464	22 959	-1 495	93%	2 212	2 292	-80	97%	-14	82%	97	100	116	26	20	66	21	3 846	149%	299
01 - I. interní klinika - kardiologická	4 507	4 744	-237	95%	478	456	22	105%	-0	97%	29	23	22	7	3	14	12	740	147%	48
02 - II. interní klinika gastroenterologie a geriatry	2 831	2 526	305	112%	274	267	7	103%	-2	75%	6	14	9	3	2	14	2	279	100%	0
03 - III. interní klinika - nefrologická, revmatologická a endokrinologická	2 654	2 672	-18	99%	254	259	-5	98%	-1	90%	15	8	16	0	5	9	2	295	106%	4
07 - Klinika anesteziologie, resuscitace a intenzivní medicíny	1 402	1 646	-244	85%	76	162	-86	47%	-3	46%	7	2	3	0	0	5	0	409	248%	49
09 - Novorozenecké oddělení	2 222	2 293	-71	97%	196	226	-30	87%	-2	77%	11	8	5	10	3	5	2	316	129%	15
15 - Oddělení alergologie a kl. imun.	0	0	0	0%	0	0	0	0%	0	0%	0	0	0	0	0	0	0	0	0%	0
16 - Klinika plicních nemocí a tuberkulózy	2 803	3 057	-254	92%	286	311	-25	92%	-3	73%	8	14	16	1	1	14	1	543	188%	51
17 - Neurologická klinika	1 939	2 534	-595	77%	223	264	-41	84%	-3	64%	9	12	13	2	2	3	1	873	314%	119
18 - Klinika psychiatrie	1 027	1 167	-140	88%	111	127	-16	87%	-1	61%	1	5	5	1	1	0	1	219	277%	28
19 - Klinika pracovního lékařství	0	0	0	0%	0	0	0	0%	0	0%	0	0	0	0	0	0	0	0	0%	0
20 - Klinika chorob kožních a pohlavních	563	638	-75	88%	56	73	-17	77%	-1	75%	1	4	6	0	1	0	0	143	210%	15
21 - Onkologická klinika	1 886	2 029	-143	93%	206	203	3	101%	0	100%	11	9	11	2	2	7	1	385	159%	29
22 - Klinika nukleární medicíny	304	298	6	102%	39	31	8	126%	0	100%	4	1	4	0	0	0	0	27	100%	0
26 - Oddělení rehabilitace	724	769	-45	94%	88	67	21	131%	0	100%	1	4	9	0	0	2	0	97	187%	9
27 - Klinika tělovýchovného lékařství a kardiovaskulární rehabilitace	0	0	0	0%	0	0	0	0%	0	0%	0	0	0	0	0	0	0	0	0%	0
30 - Oddělení geriatry	639	592	47	108%	69	53	16	130%	0	100%	3	3	3	0	0	3	0	63	100%	0
32 - Hemato-onkologická klinika	869	1 026	-157	85%	95	95	0	100%	-0	95%	3	7	6	0	2	3	0	250	269%	32
36 - Oddělení klinické logopedie	0	0	0	0%	0	0	0	0%	0	0%	0	0	0	0	0	0	0	0	0%	0
39 - Oddělení klinické psychologie	0	0	0	0%	0	0	0	0%	0	0%	0	0	0	0	0	0	0	0	0%	0
60 - Oddělení urgentního příjmu	0	0	0	0%	0	0	0	0%	0	0%	0	0	0	0	0	0	0	0	0%	0


Legenda:

Denní report počtu pacientů přijatých k hospitalizaci čerpá z chorobopisů MEDEA.

Na úrovni kliniky obsahuje veškeré příjmy na lůžko dotčené kliniky, včetně hospitalizací přeložených z jiných klinik (ne však příjmy z jiných středisek v rámci dané kliniky).

Na úrovni FNOL celkem obsahuje pouze externí příjmy, vyloučeny jsou veškeré překlady v rámci FNOL.

Kumulativní počet pacientů přijatých k hospitalizaci od začátku roku je srovnáván se stejným obdobím referenčního roku. Ve stejné logice je srovnáván kumulativní počet posledních 30 dnů.

Ukazatel Pr7d22/Pr7d19: průměrný počet pacientů přijatých k hospitalizaci za posledních 7 dní aktuálního období je srovnán se 7-denním průměrem referenčního roku 2019.

Ukazatel 'Referenční cíl' do konce roku: vyjadřuje počet pacientů přijatých k hospitalizaci, který je nutno splnit do konce roku 2022 pro dosažení produkce referenčního roku 2019. Pokud byl vykázan v aktuálním roce do dne reportu vyšší objem péče, zůstává 'Referenční cíl' shodný s výkonností referenčního roku.

Referenční cíl se může lišit od "produkčního cíle", který je uveden v měsíčním reportingu a reflektuje výsledky jednání hospodářských schůzek.

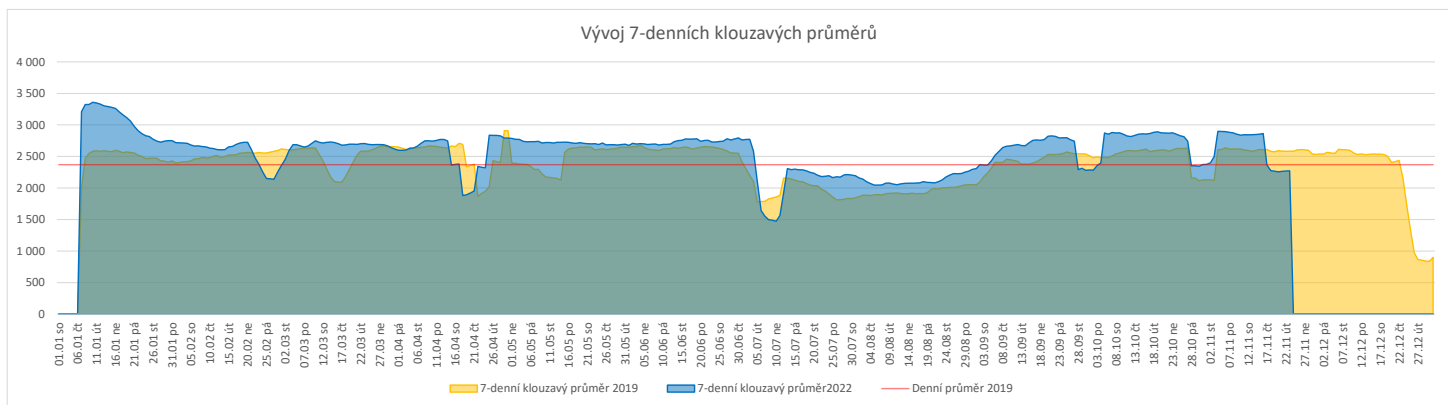
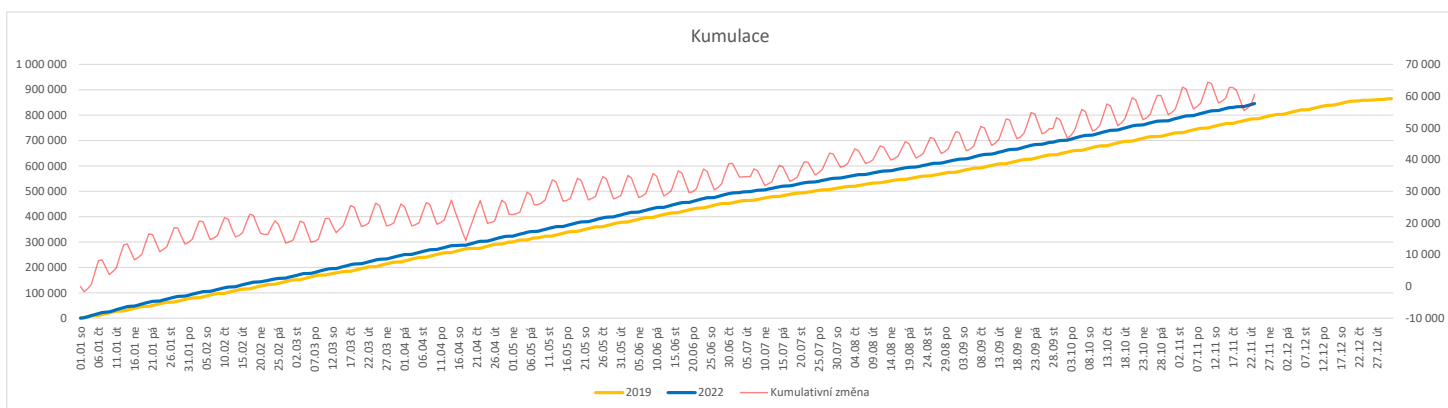
Ukazatel Týdenní navýšení: Navýšení týdenního počtu přijatých pacientů k hospitalizaci ve zbývajícím období do konce roku ke splnění 'Referenčního cíle'.

Poznámka:

01 - I. interní klinika - kardiologická

V počtech přijatých pacientů nejsou započítány hodnoty covid+ oddělení Franze Josefa

	Od počátku roku			Období posledních 30 dnů			Posledních 7 dní do 23.11.2022										Referenční cíl do konce roku	Týdenní navýšení				
	2022	2019	2022/2019	2022	2019	2022/2019	Pr7d22/7d19	St 23	Út 22	Po 21	Ne 20	So 19	Pa 18	Čt 17								
FNOL CELKEM	845 862	785 274	60 588	108%	84 388	76 403	7 985	110%	-313	88%	-27	72%	146	153	102	5	6	60	8	7 013	252%	846
01 - I. interní klinika - kardiologická	22 078	26 307	-4 229	84%	2 479	2 644	-165	94%	-27	72%	146	153	102	5	6	60	8	7 013	252%	846		
02 - II. interní klinika gastroenterologie (bez geriatry)	30 262	24 254	6 008	125%	2 873	2 478	395	116%	-10	87%	133	112	127	4	0	103	4	2 403	100%	0		
03 - III. interní klinika - nefrologická, revmatologická a endokrinologická	42 175	38 485	3 690	110%	4 133	3 696	437	112%	-1	99%	238	244	225	1	7	134	3	3 884	100%	0		
04 - I. chirurgická klinika	22 195	22 224	-29	100%	2 241	2 211	30	101%	-7	90%	101	138	113	18	10	52	17	2 258	101%	6		
05 - II. chirurgická klinika - cévně-transplantační	10 563	10 811	-248	98%	1 062	1 065	-3	100%	-8	79%	49	56	46	1	1	50	1	1 302	124%	50		
06 - Neurochirurgická klinika	11 441	9 755	1 686	117%	1 050	920	130	114%	7	125%	55	54	78	1	6	52	0	972	100%	0		
07 - Klinika anesteziologie, resuscitace a intenzivní medicíny	26 701	27 628	-927	97%	3 082	2 836	246	109%	-11	89%	152	159	160	4	4	134	1	3 459	137%	186		
08 - Porodnicko-gynekologická klinika	26 361	29 662	-3 301	89%	2 593	2 894	-301	90%	-26	74%	116	118	119	18	11	126	18	6 296	210%	661		
09 - Novorozenecké oddělení	2 285	1 988	297	115%	169	185	-16	91%	-2	71%	8	6	5	1	0	12	0	204	100%	0		
10 - Dětská klinika	44 523	41 741	2 782	107%	4 784	4 316	468	111%	-14	90%	197	212	229	47	45	148	45	5 024	100%	0		
11 - Ortopedická klinika	37 546	33 055	4 491	114%	3 993	3 391	602	118%	-12	90%	186	190	214	6	3	139	15	3 306	100%	0		
12 - Urologická klinika	33 139	33 963	-824	98%	3 332	3 482	-150	96%	-25	79%	182	173	176	4	1	120	3	4 096	125%	165		
13 - Otolaryngologická klinika	39 101	32 651	6 450	120%	4 267	2 849	1 418	150%	27	129%	166	201	188	62	49	135	47	3 188	100%	0		
14 - Oční klinika	39 540	36 814	2 726	107%	4 168	3 804	364	110%	-21	84%	163	182	225	24	26	115	31	3 650	100%	0		
15 - Oddělení alergologie a kl. imun.	22 468	22 440	28	100%	2 445	2 252	193	109%	-12	86%	122	151	131	0	0	80	0	2 331	100%	0		
16 - Klinika plicních nemocí a tuberkulózy	26 105	26 307	-202	99%	2 706	2 412	294	112%	-13	84%	104	141	165	2	2	75	2	2 780	108%	41		
17 - Neurologická klinika	19 734	21 813	-2 079	90%	1 940	1 966	-26	99%	-23	68%	78	115	106	2	0	35	0	4 209	198%	416		
18 - Klinika psychiatrie	16 257	15 304	953	106%	1 617	1 604	13	101%	-1	98%	88	85	110	3	4	49	8	1 758	100%	0		
19 - Klinika pracovního lékařství	43 914	15 739	28 175	279%	3 209	1 120	2 089	287%	12	128%	83	164	74	0	0	59	0	1 020	100%	0		
20 - Klinika chorob kožních a pohlavních	34 542	34 320	222	101%	3 609	3 525	84	102%	-15	88%	150	229	209	3	6	144	4	3 760	100%	0		
21 - Onkologická klinika	62 339	53 883	8 456	116%	6 360	5 236	1 124	121%	-4	97%	309	287	326	8	0	202	6	5 087	100%	0		
22 - Klinika nukleární medicíny	2 763	2 952	-189	94%	252	360	-108	70%	-4	63%	4	21	6	0	0	15	0	491	163%	38		
24 - Klinika zubního lékařství	0	0	0	0%	0	0	0	0%	0	0%	0	0	0	0	0	0	0	0	0%	0		
25 - Klinika ústní, čelistní a obličejové chirurgie	36 131	37 320	-1 189	97%	3 327	3 633	-306	92%	-25	79%	134	127	120	56	69	106	56	5 645	127%	238		
26 - Oddělení rehabilitace	31 994	31 163	831	103%	3 347	3 036	311	110%	-15	84%	141	154	139	6	3	129	3	3 257	100%	0		
27 - Klinika tělovýchovného lékařství a kardiovaskulární rehabilitace	22 993	20 186	2 807	114%	2 072	1 954	118	106%	-26	62%	79	88	126	0	0	0	0	1 795	100%	0		
28 - Ústav lékařské genetiky	4 882	6 691	-1 809	73%	576	531	45	108%	-5	74%	20	30	28	0	0	26	0	2 302	467%	362		
29 - Oddělení plastické a estetické chirurgie	13 026	14 083	-1 057	92%	1 388	1 407	-19	99%	-12	76%	83	53	77	0	0	39	0	2 348	182%	212		
30 - Oddělení geriatry	2 216	2 361	-145	94%	240	183	57	131%	3	170%	12	13	19	0	0	12	0	391	159%	29		
31 - Traumatologická klinika	16 534	17 728	-1 194	93%	1 538	1 750	-212	88%	-19	65%	64	70	68	0	1	49	4	2 868	171%	239		
32 - Hemato-onkologická klinika	24 014	23 660	354	101%	2 255	2 141	114	105%	-19	75%	148	142	70	0	1	39	2	2 175	100%	0		
33 - Oddělení klinické biochemie	1 141	1 081	60	106%	135	130	5	104%	-4	34%	3	1	9	0	0	2	0	124	100%	0		
35 - Transfúzní oddělení	422	195	227	216%	25	14	11	179%	-0	75%	1	0	1	0	0	1	0	18	100%	0		
38 - Ústav soudního lékařství a medicinského práva	0	0	0	0%	0	0	0	0%	0	0%	0	0	0	0	0	0	0	0	0%	0		
39 - Oddělení klinické psychologie	6 136	6 044	92	102%	696	567	129	123%	-3	85%	34	34	35	0	0	26	0	554	100%	0		
43 - Ústav farmakologie	386	314	72	123%	42	28	14	150%	0	150%	2	1	2	0	0	1	0	35	100%	0		
45 - Sociální oddělení	1 437	1 512	-75	95%	148	147	1	101%	-1	75%	12	2	6	0	0	7	0	240	145%	15		
50 - Kardiochirurgická klinika	7 488	5 585	1 903	134%	714	570	144	125%	1	104%	27	45	52	3	1	23	1	685	100%	0		
60 - Oddělení urgentního příjmu	59 442	54 707	4 735	109%	5 337	5 000	337	107%	-0	100%	176	188	173	141	152	126	129	6 261	100%	0		
Okčovací centrum	30 454	533	29 921	5714%	1 771	66	1 705	2688%	16	75%	14	113	0	0	0	1	0	44	100%	0		


Legenda:

Denní report počtu ambulantních vyšetření obsahuje všechny ambulantně ošetřená rodná čísla v daný den na konkrétní klinice.

Kumulativní počet ambulantních vyšetření od začátku roku je srovnáván se stejným obdobím referenčního roku. Ve stejné logice je srovnáván kumulativní počet posledních 30 dnů.

Ukazatel Pr7d22/7d19: průměrný počet ambulantně vyšetřených pacientů za posledních 7 dní je srovnáván se 7-denním průměrem referenčního roku 2019.

Ukazatel 'Referenční cíl' do konce roku: vyjadřuje počet ambulantně vyšetřených pacientů, který je nutno splnit do konce roku 2022 pro dosažení produkce referenčního roku 2019. Pokud byl vykázan v aktuálním roce do dne reportu vyšší objem péče, zůstává 'Referenční cíl' shodný s výkonností referenčního roku.

Referenční cíl se může lišit od 'produkčního cíle', který je uveden v měsíčním reportingu a reflektuje výsledky jednání hospodářských schůzek.

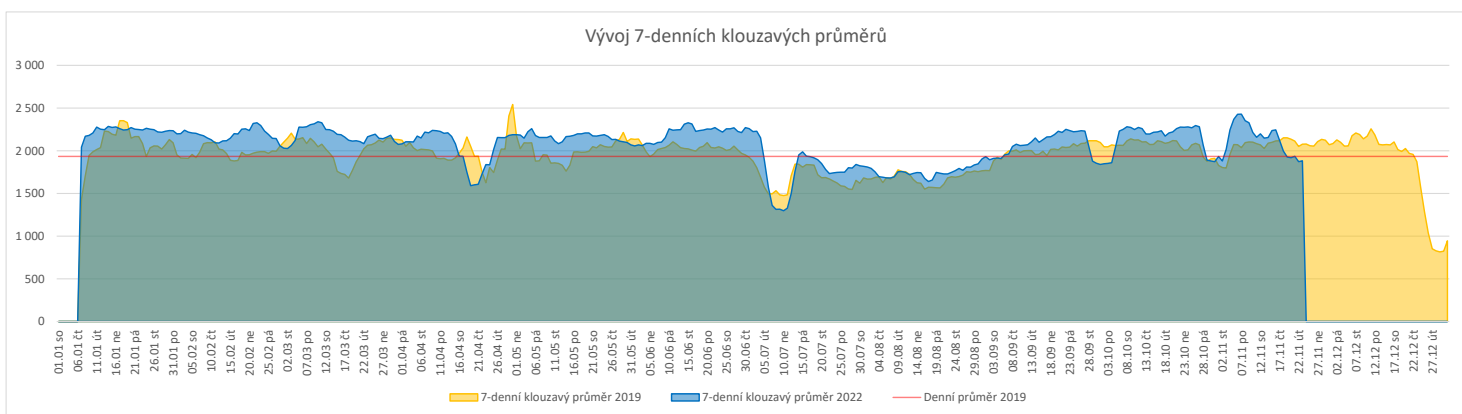
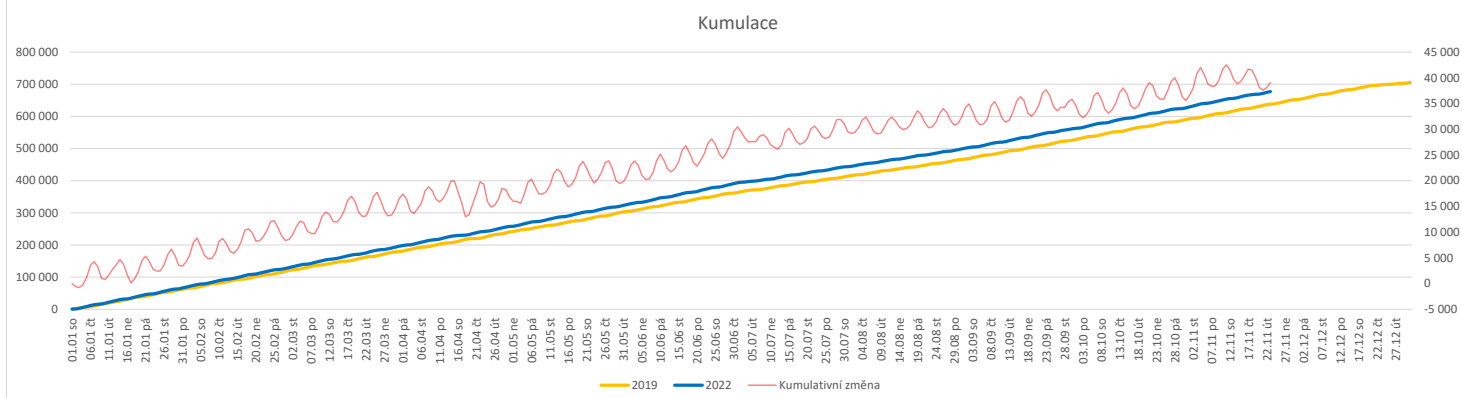
Ukazatel Týdenní navýšení: Navýšení týdenního počtu ambulantních vyšetření ve zbývajícím období do konce roku ke splnění 'Referenčního cíle'.

Poznámka:

60 - Oddělení urgentního příjmu

V počtech ambulantních vyšetření nejsou započítány vyšetření na pracovištích Antigenní testy a Odběrové místo.

	Od počátku roku				Období posledních 30 dnů				Posledních 7 dní do 23.11.2022							Referenční cíl do konce roku	Týdenní navýšení			
	2022	2019	2022/2019	106%	2022	2019	2022/2019	104%	Pr7d22/7d19	St 23	Út 22	Po 21	Ne 20	So 19	Pa 18			Čt 17		
FNOL CELKEM	652 189	617 854	34 335	106%	63 663	61 339	2 324	104%	-195	91%	2 646	2 676	1 987	601	1 313	1 555	1 830	67 354	84%	0
28 - Ústav lékařské genetiky	2 232	2 176	56	103%	327	197	130	166%	1	121%	10	10	17	0	15	0	178	100%	0	
32 - Hemato-onkologická klinika	222 764	212 278	10 486	105%	22 085	20 719	1 366	107%	-42	94%	997	954	1 006	228	218	770	288	22 557	100%	0
33 - Oddělení klinické biochemie	309 572	303 699	5 873	102%	30 409	30 780	-371	99%	-145	85%	1 250	1 314	421	262	954	316	1 396	31 819	100%	0
35 - Transfúzní oddělení	20 275	21 117	-842	96%	2 052	2 057	-5	100%	3	104%	69	59	83	66	66	78	59	3 086	138%	169
38 - Ústav soudního lékařství a medicinského práva	3 615	2 971	644	122%	340	378	-38	90%	-2	80%	5	0	23	0	0	38	0	432	100%	0
40 - Ústav mikrobiologie	93 731	75 613	18 118	124%	8 450	7 208	1 242	117%	-6	97%	315	339	437	45	75	338	87	7 563	100%	0


Legenda:

Denní report obsahuje množství laboratorních výkonů ve vyjádření RČ/den/klinika evidovaných v systému OpenLIMS.

U klinik 28 a 40 jsou zdrojem obdržené žádanky ve vyjádření RČ/den/klinika evidovaných v systému LIMS.

Kumulativní počet laboratorních výkonů od začátku roku je srovnáván se stejným obdobím referenčního roku. Ve stejné logice je srovnáván kumulativní počet posledních 30 dnů.

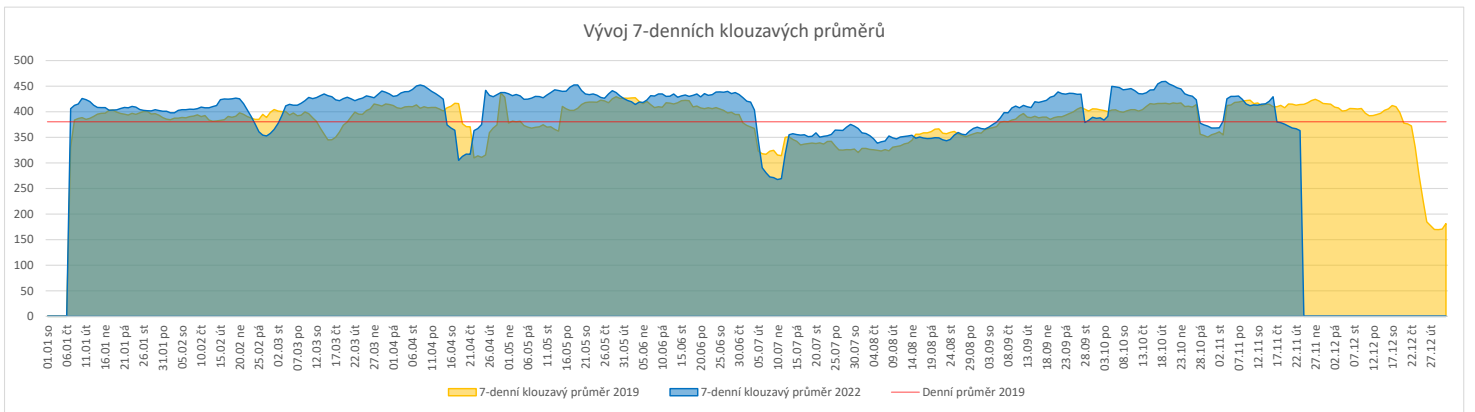
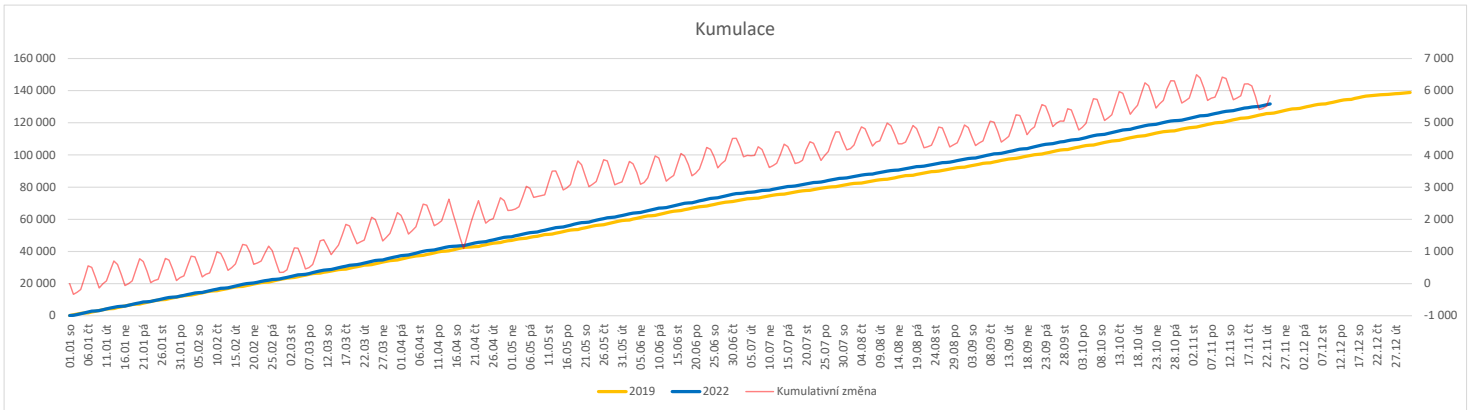
Ukazatel Pr7d22/7d19: průměrný počet laboratorních výkonů za posledních 7 dní je srovnán se 7-denním průměrem referenčního roku 2019.

Ukazatel 'Referenční cíl' do konce roku: vyjadřuje počet laboratorních výkonů, který je nutno splnit do konce roku 2022 pro dosažení produkce referenčního roku 2019. Pokud byl vykázan v aktuálním roce do dne reportu vyšší objem péče, zůstává 'Referenční cíl' shodný s výkonností referenčního roku.

Referenční cíl se může lišit od 'produkčního cíle', který je uveden v měsíčním reportingu a reflektuje výsledky jednání hospodářských schůzek.

Ukazatel Týdenní navýšení: Navýšení týdenního počtu laboratorních výkonů ve zbývajícím období do konce roku ke splnění 'Referenčního cíle'.

	Od počátku roku				Období posledních 30 dnů				Posledních 7 dní do 23.11.2022							Referenční cíl do konce roku	Týdenní navýšení			
	2022	2019	2022/2019	105%	2022	2019	2022/2019	103%	Pr7d22/7d19	St 23	Út 22	Po 21	Ne 20	So 19	Pa 18			Čt 17		
FNOL CELKEM	131 778	125 899	5 879	105%	12 713	12 323	390	103%	-51	88%	520	527	547	137	170	482	158	12 974	100%	0
22 - Klinika nukleární medicíny	9 151	9 435	-284	97%	845	902	-57	94%	-7	77%	51	38	38	0	2	38	0	1 126	134%	57
34 - Radiologická klinika	122 627	116 464	6 163	105%	11 868	11 421	447	104%	-44	89%	469	489	509	137	168	444	158	12 132	100%	0


Legenda:

Denní report obsahuje množství RDG výkonů ve vyjádření RČ/den/klinika.

Kumulativní počet RDG výkonů od začátku roku je srovnáván se stejným obdobím referenčního roku. Ve stejné logice je srovnáván kumulativní počet posledních 30 dní.

Ukazatel Pr7d22/7d19: průměrný počet RDG výkonů za posledních 7 dní je srovnán se 7-denním průměrem referenčního roku 2019.

Ukazatel 'Referenční cíl' do konce roku: vyjadřuje počet RDG výkonů, který je nutno splnit do konce roku 2022 pro dosažení produkce referenčního roku 2019. Pokud byl vykázan v aktuálním roce do dne reportu vyšší objem péče, zůstává 'Referenční cíl' shodný s výkonností referenčního roku.

Referenční cíl se může lišit od 'produkčního cíle', který je uveden v měsíčním reportingu a reflektuje výsledky jednání hospodářských schůzek.

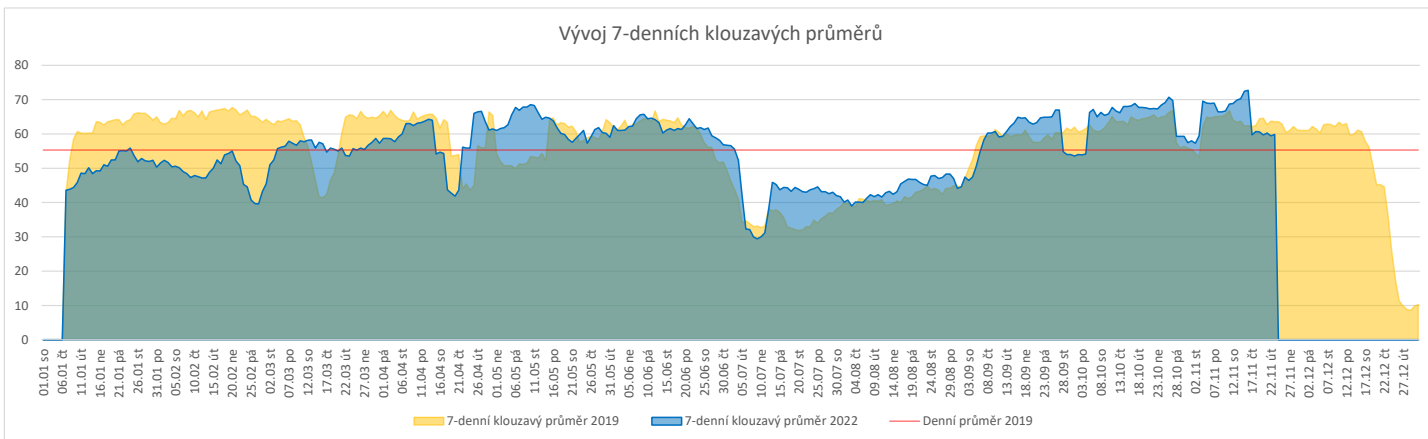
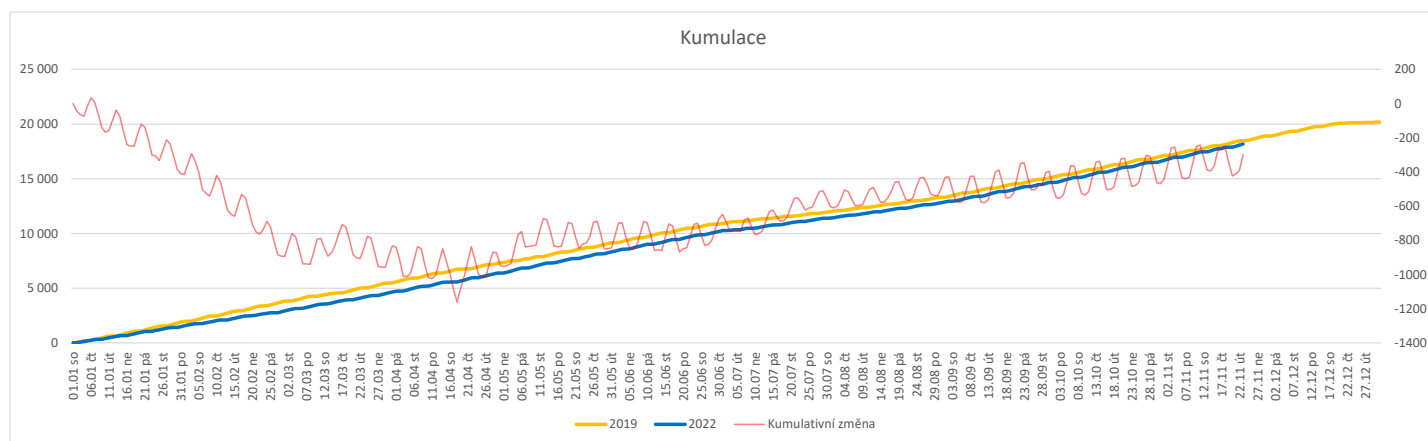
Ukazatel Týdenní navýšení: Navýšení týdenního počtu RDG výkonů ve zbývajícím období do konce roku ke splnění 'Referenčního cíle'.

Poznámka:

34 - Radiologická klinika

V počtech RDG vyšetření nejsou započítána mamografická vyšetření.

	Od počátku roku				Období posledních 30 dnů				Posledních 7 dní do 23.11.2022							Referenční cíl do konce roku	Týdenní navýšení			
	2022	2019	2022/2019		2022	2019	2022/2019		Pr7d22/7d19	St 23	Út 22	Po 21	Ne 20	So 19	Pa 18			Čt 17		
FNOL CELKEM (bez vlivu klinik s počtem operací 2019 v MEDIX=0)	18 176	18 480	-304	98%	2 095	1 911	184	110%	-4	94%	99	101	91	7	10	100	11	2 010	118%	61
01 - I. interní klinika - kardiologická	493	0	493	0%	323	0	323	0%	13	0%	19	23	17	1	4	20	5	1	100%	0
04 - I. chirurgická klinika	2 881	2 950	-69	98%	331	298	33	111%	1	116%	15	19	15	2	3	16	2	336	126%	14
05 - II. chirurgická klinika - cévně-transplantační	1 075	1 137	-62	95%	124	119	5	104%	-1	85%	4	5	7	0	2	5	0	163	161%	13
06 - Neurochirurgická klinika	1 732	1 594	138	109%	161	159	2	101%	-0	95%	8	9	6	1	3	8	3	173	100%	0
07 - Klinika anesteziologie, resuscitace a intenzivní medicíny	0	0	0	0%	0	0	0	0%	0	0%	0	0	0	0	0	0	0	0	0%	0
08 - Porodnicko-gynekologická klinika	2 224	2 282	-58	97%	209	237	-28	88%	-2	70%	13	7	11	1	0	7	0	276	127%	12
10 - Dětská klinika	294	320	-26	92%	40	27	13	148%	0	143%	5	0	0	0	0	5	0	59	179%	6
11 - Ortopedická klinika	2 617	2 642	-25	99%	328	284	44	115%	-1	91%	14	19	15	1	0	13	0	265	110%	5
12 - Urologická klinika	1 675	1 791	-116	94%	177	189	-12	94%	-1	83%	7	14	7	0	0	7	0	282	170%	24
13 - Otolaryngologická klinika	1 453	1 392	61	104%	215	146	69	147%	1	117%	9	9	10	0	0	13	1	102	100%	0
14 - Oční klinika	264	223	41	118%	34	34	0	100%	-1	50%	0	0	4	0	0	0	0	18	100%	0
21 - Onkologická klinika	20	0	20	0%	1	0	1	0%	0	0%	0	0	0	0	0	0	0	0	0%	0
25 - Klinika ústní, čelistní a obličejové chirurgie	547	510	37	107%	103	58	45	178%	0	117%	6	5	2	0	0	8	0	52	100%	0
29 - Oddělení plastické a estetické chirurgie	584	673	-89	87%	66	75	-9	88%	-1	56%	0	5	1	0	0	4	0	143	265%	18
31 - Traumatologická klinika	1 955	1 987	-32	98%	196	194	2	101%	-1	91%	11	4	9	1	2	10	3	225	117%	7
34 - Radiologická klinika	56	47	9	119%	8	3	5	267%	0	0%	0	0	0	0	0	0	0	1	100%	0
47 - Centrální operační sály	120	263	-143	46%	24	20	4	120%	1	225%	3	1	0	1	0	2	2	164	781%	29
50 - Kardiochirurgická klinika	699	669	30	104%	79	68	11	116%	-0	93%	4	4	4	0	0	2	0	67	100%	0


Legenda:

Denní report počtu operací obsahuje všechny uvedené oddělení prováděné operace v daný den na sálech, které jsou evidované v MEDIX.

Kumulativní počet operací od začátku roku je srovnáván se stejným obdobím referenčního roku. Ve stejné logice je srovnáván kumulativní počet posledních 30 dnů.

Ukazatel Pr7d22/7d19: průměrný počet operací za posledních 7 dní je srovnán se 7-denním průměrem referenčního roku 2019.

Ukazatel 'Referenční cíl' do konce roku: vyjadřuje počet operací, který je nutno splnit do konce roku 2022 pro dosažení produkce referenčního roku 2019. Pokud byl vykázan v aktuálním roce do dne reportu vyšší objem péče, zůstává 'Referenční cíl' shodný s výkonností referenčního roku.

Referenční cíl' se může lišit od 'produkčního cíle', který je uveden v měsíčním reportingu a reflektuje výsledky jednání hospodářských schůzek.

Ukazatel Týdenní navýšení: Navýšení týdenního počtu operací ve zbývajícím období do konce roku ke splnění 'Referenčního cíle'.

Využití operačních sálů dětské kliniky dle operujících klinik k datu 23.11.2022

	Od počátku roku				Období posledních 30 dnů				Posledních 7 dní od do 23.11.2022							Referenční cíl do konce roku		Týdenní navýšení	
	2022	2019	2022/2019		2022	2019	2022/2019		Pr7d22/7d19	St 23	Út 22	Po 21	Ne 20	So 19	Pa 18	Čt 17	225		157%
FNOL CELKEM	1 535	1 617	-82	95%	203	181	22	112%	-6	86%	9	8	9	0	0	12	0	17	
04 - I. chirurgická klinika	247	313	-66	79%	28	39	-11	72%	-6	33%	0	3	0	0	0	0	0	14	
05 - II. chirurgická klinika - cévně-transplantační	11	17	-6	65%	0	0	0	0%	0	0%	0	0	0	0	0	0	0	2	
06 - Neurochirurgická klinika	2	0	2	0%	0	0	0	0%	0	0%	0	0	0	0	0	0	0	0	
08 - Porodnicko-gynekologická klinika	0	0	0	0%	0	0	0	0%	0	0%	0	0	0	0	0	0	0	0	
10 - Dětská klinika	294	320	-26	92%	40	27	13	148%	3	143%	5	0	0	0	5	0	0	6	
11 - Ortopedická klinika	101	38	63	266%	13	7	6	186%	-1	67%	2	0	0	0	0	0	0	0	
12 - Urologická klinika	336	398	-62	84%	34	50	-16	68%	-6	45%	0	5	0	0	0	0	0	13	
13 - Otolaryngologická klinika	347	348	-1	100%	62	39	23	159%	5	171%	0	0	5	0	0	7	0	1	
14 - Oční klinika	94	65	29	145%	12	10	2	120%	-1	80%	0	0	4	0	0	0	0	0	
25 - Klinika ústní, čelistní a obličejové chirurgie	4	4	0	100%	0	0	0	0%	0	0%	0	0	0	0	0	0	0	0	
29 - Oddělení plastické a estetické chirurgie	77	80	-3	96%	8	4	4	200%	0	0%	0	0	0	0	0	0	0	1	
31 - Traumatologická klinika	21	34	-13	62%	6	5	1	120%	0	100%	2	0	0	0	0	0	0	3	
47 - Centrální operační sály	1	0	1	0%	0	0	0	0%	0	0%	0	0	0	0	0	0	0	0	
50 - Kardiochirurgická klinika	0	0	0	0%	0	0	0	0%	0	0%	0	0	0	0	0	0	0	0	

