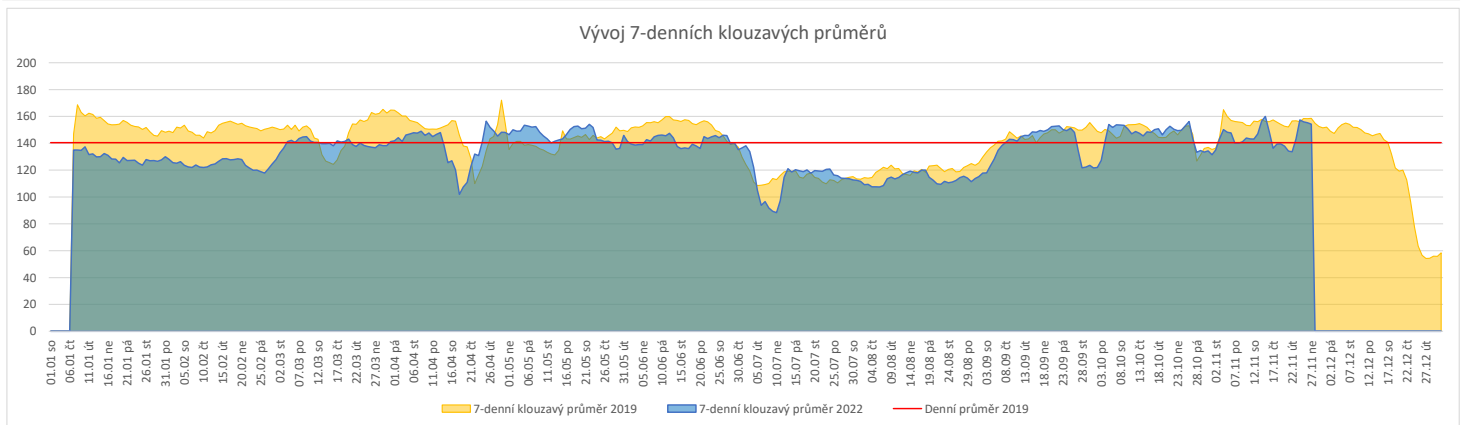
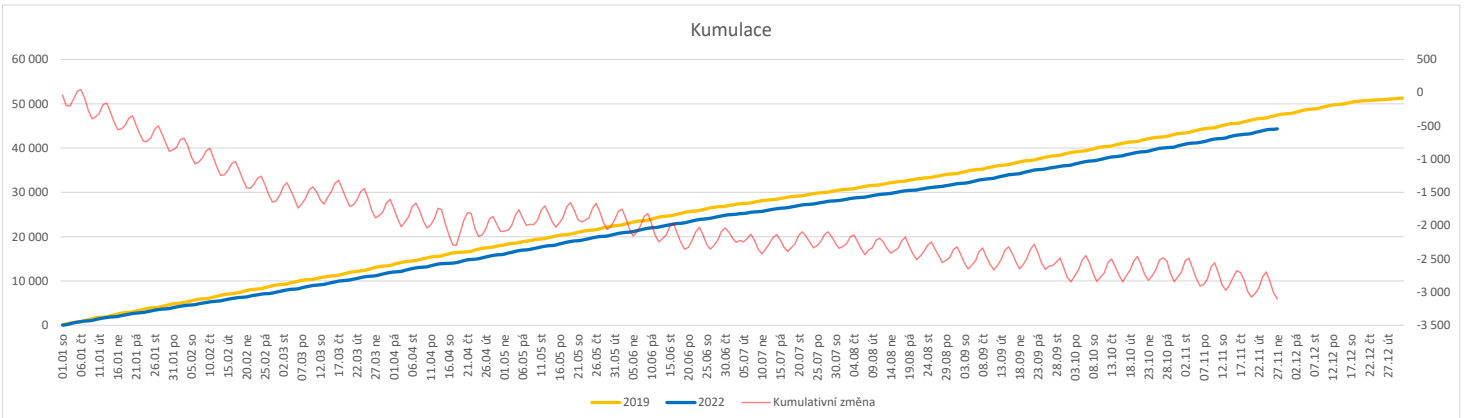


Vývoj počtu pacientů přijatých k hospitalizaci (RČ/den/klinika) k datu 27.11.2022

	Od počátku roku			Období posledních 30 dnů			Posledních 7 dní do 27.11.2022							Referenční cíl do konce roku	Týdenní navýšení					
	2022	2019	2022/2019	2022	2019	2022/2019	Pr7d22/Pr7d19	Ne 27	So 26	Pa 25	Čt 24	St 23	Út 22			Po 21				
FNOL CELKEM - bez překladů vč. COVID+ (kliniky níže vč. překladů)	44 337	47 443	-3 106	93%	4 308	4 928	-620	87%	-4	97%	99	35	107	180	212	210	237	6 934	181%	777
Chirurgické obory	22 696	24 130	-1 434	94%	2 294	2 498	-204	92%	4	105%	72	17	56	96	116	111	122	3 265	178%	359
04 - I. chirurgická klinika	3 351	3 677	-326	91%	377	384	-7	98%	1	109%	12	2	6	21	15	19	20	589	224%	82
05 - II. chirurgická klinika - cévně-transplantační	1 445	1 626	-181	89%	151	174	-23	87%	-0	90%	4	0	2	5	6	7	4	290	266%	46
06 - Neurochirurgická klinika	1 754	1 642	112	107%	157	165	-8	95%	0	108%	4	0	6	7	9	9	8	143	100%	0
08 - Porodnicko-gynekologická klinika	3 866	3 932	-66	98%	334	396	-62	84%	1	106%	7	5	16	14	17	14	18	404	120%	17
10 - Dětská klinika	4 139	4 259	-120	97%	436	428	8	102%	2	113%	19	5	10	18	26	18	21	465	135%	30
11 - Ortopedická klinika	2 372	2 574	-202	92%	267	279	-12	96%	1	116%	11	1	2	10	12	14	15	383	212%	51
12 - Urologická klinika	1 724	1 971	-247	87%	156	203	-47	77%	-1	86%	6	0	5	6	7	7	11	395	267%	62
13 - Otolaryngologická klinika	1 128	1 302	-174	87%	139	129	10	108%	1	132%	3	2	5	3	8	9	7	266	289%	44
14 - Oční klinika	943	826	117	114%	89	79	10	113%	0	116%	3	0	1	5	4	4	5	62	100%	0
25 - Klinika ústní, čelistní a obličejové chirurgie	868	1 117	-249	78%	90	129	-39	70%	-0	89%	1	1	1	6	6	5	5	334	393%	63
29 - Oddělení plastické a estetické chirurgie	0	0	0	0%	0	0	0	0%	0	0%	0	0	0	0	0	0	0	0	0%	0
31 - Traumatologická klinika	1 907	2 192	-285	87%	180	208	-28	87%	-1	84%	5	4	6	8	7	7	6	448	275%	72
50 - Kardiologická klinika	700	706	-6	99%	57	72	-15	79%	-0	94%	1	0	1	1	4	3	5	54	113%	2
Interní a komplexní obory	21 641	23 313	-1 672	93%	2 014	2 430	-416	83%	-8	90%	27	18	51	84	96	99	115	3 669	163%	418
01 - I. interní klinika - kardiologická	4 558	4 811	-253	95%	454	483	-29	94%	3	117%	9	6	18	18	29	23	22	689	158%	64
02 - II. interní klinika gastroenterologie a geriatric	2 855	2 558	297	112%	255	263	-8	97%	-1	93%	8	2	5	9	6	14	9	247	100%	0
03 - III. interní klinika - nefrologická, revmatologická a endokrinologická	2 670	2 721	-51	98%	222	283	-61	78%	-2	81%	1	3	4	8	15	8	16	279	122%	13
07 - Klinika anesteziologie, resuscitace a intenzivní medicíny	1 414	1 667	-253	85%	77	159	-82	48%	-1	80%	0	1	9	10	4	2	2	397	276%	64
09 - Novorozenecké oddělení	2 242	2 323	-81	97%	185	233	-48	79%	-2	76%	3	4	5	10	10	7	5	296	138%	21
15 - Oddělení alergologie a kl. imun.	0	0	0	0%	0	0	0	0%	0	0%	0	0	0	0	0	0	0	0	0%	0
16 - Klinika plicních nemocí a tuberkulózy	2 835	3 099	-264	91%	273	337	-64	81%	0	101%	1	2	13	16	8	14	16	511	207%	66
17 - Neurologická klinika	1 956	2 586	-630	76%	205	286	-81	72%	-3	70%	3	1	5	8	9	12	13	856	379%	158
18 - Klinika psychiatrie	1 032	1 176	-144	88%	100	129	-29	78%	-1	80%	1	1	1	2	1	5	5	214	306%	36
19 - Klinika pracovního lékařství	0	0	0	0%	0	0	0	0%	0	0%	0	0	0	0	0	0	0	0	0%	0
20 - Klinika chorob kožních a pohlavních	566	650	-84	87%	46	78	-32	59%	-1	74%	0	0	2	1	1	4	6	140	250%	21
21 - Onkologická klinika	1 894	2 065	-171	92%	170	222	-52	77%	-1	80%	1	0	0	7	11	9	11	377	183%	43
22 - Klinika nukleární medicíny	304	308	-4	99%	34	39	-5	87%	-0	90%	0	0	0	0	4	1	4	21	124%	1
26 - Oddělení rehabilitace	731	784	-53	93%	76	79	-3	96%	0	111%	0	0	3	4	1	4	9	90	243%	14
27 - Klinika tělovýchovného lékařství a kardiovaskulární rehabilitace	0	0	0	0%	0	0	0	0%	0	0%	0	0	0	0	0	0	0	0	0%	0
30 - Oddělení geriatric	642	600	42	107%	58	54	4	107%	-0	92%	0	0	2	1	3	3	3	55	100%	0
32 - Hemato-onkologická klinika	873	1 039	-166	84%	82	95	-13	86%	-0	91%	0	0	0	4	3	7	6	246	308%	42
36 - Oddělení klinické logopedie	0	0	0	0%	0	0	0	0%	0	0%	0	0	0	0	0	0	0	0	0%	0
39 - Oddělení klinické psychologie	0	0	0	0%	0	0	0	0%	0	0%	0	0	0	0	0	0	0	0	0%	0
60 - Oddělení urgentního příjmu	0	0	0	0%	0	0	0	0%	0	0%	0	0	0	0	0	0	0	0	0%	0


Legenda:

Denní report počtu pacientů přijatých k hospitalizaci čerpá z chorobopisů MEDEA.

Na úrovni kliniky obsahuje veškeré příjmy na lůžko dotčené kliniky, včetně hospitalizací přeložených z jiných klinik (ne však příjmy z jiných středisek v rámci dané kliniky).

Na úrovni FNOL celkem obsahuje pouze externí příjmy, vyloučeny jsou veškeré překlady v rámci FNOL.

Kumulativní počet pacientů přijatých k hospitalizaci od začátku roku je srovnáván se stejným obdobím referenčního roku. Ve stejné logice je srovnáván kumulativní počet posledních 30 dnů.

Ukazatel Pr7d22/Pr7d19: průměrný počet pacientů přijatých k hospitalizaci za posledních 7 dní aktuálního období je srovnán se 7-denním průměrem referenčního roku 2019.

Ukazatel 'Referenční cíl' do konce roku: vyjadřuje počet pacientů přijatých k hospitalizaci, který je nutno splnit do konce roku 2022 pro dosažení produkce referenčního roku 2019. Pokud byl vykázan v aktuálním roce do dne reportu vyšší objem péče, zůstává 'Referenční cíl' shodný s výkonností referenčního roku.

Referenční cíl se může lišit od "produkčního cíle", který je uveden v měsíčním reportingu a reflektuje výsledky jednání hospodářských schůzek.

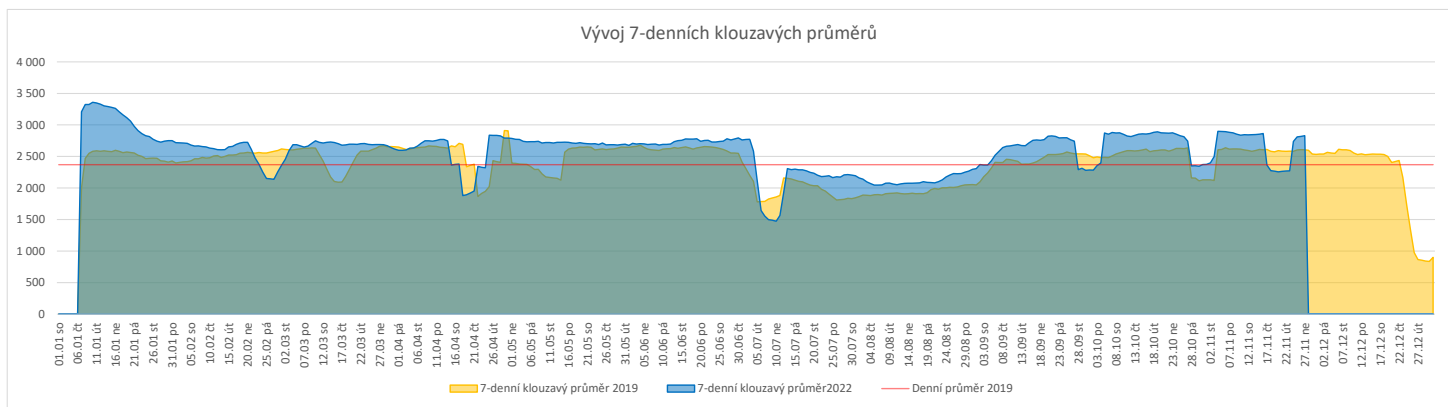
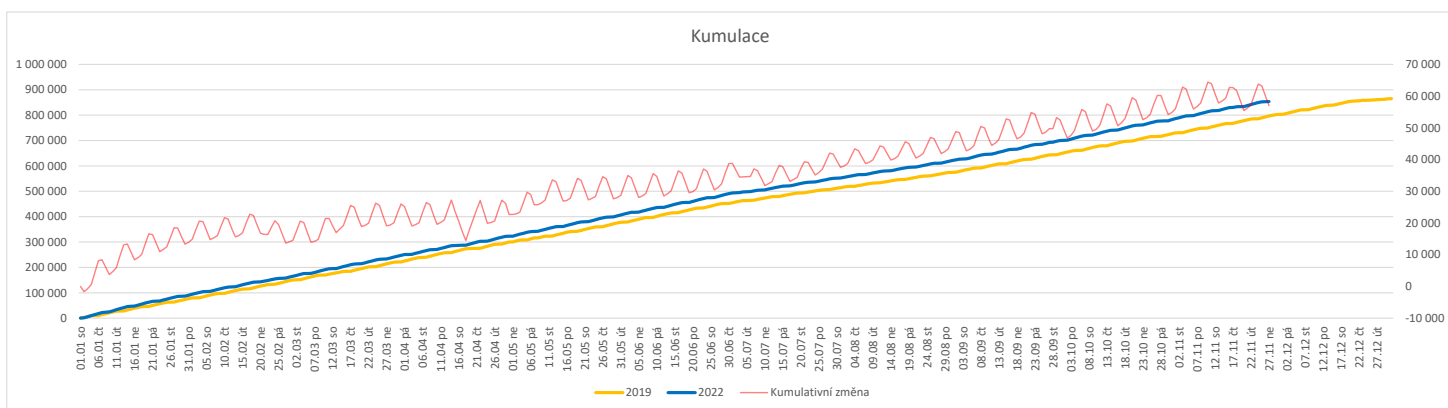
Ukazatel Týdenní navýšení: Navýšení týdenního počtu přijatých pacientů k hospitalizaci ve zbývajícím období do konce roku ke splnění 'Referenčního cíle'.

Poznámka:

01 - I. interní klinika - kardiologická

V počtech přijatých pacientů nejsou započítány hodnoty covid+ oddělení Franze Josefa

FNOL CELKEM	Od počátku roku			Období posledních 30 dnů			Posledních 7 dní do 27.11.2022							Referenční cíl do konce roku	Týdenní navýšení					
	2022	2019	2022/2019	2022	2019	2022/2019	Pr7d22/7d19	Ne 27	So 26	Pa 25	Čt 24	St 23	Út 22			Po 21				
01 - I. interní klinika - kardiologická	22 315	26 705	-4 390	84%	2 213	2 799	-586	79%	-2	97%	7	13	105	112	146	153	102	6 776	284%	1 098
02 - II. interní klinika gastroenterologie (bez geriatry)	30 544	24 623	5 921	124%	2 626	2 597	29	101%	11	113%	4	1	124	153	133	112	127	2 034	100%	0
03 - III. interní klinika - nefrologická, revmatologická a endokrinologická	42 565	39 067	3 498	109%	3 837	3 896	-59	98%	25	119%	2	6	180	202	238	244	225	3 302	100%	0
04 - I. chirurgická klinika	22 456	22 514	-58	100%	2 126	2 332	-206	91%	21	132%	24	7	122	108	101	138	113	1 997	103%	15
05 - II. chirurgická klinika - cévně-transplantační	10 663	10 962	-299	97%	970	1 124	-154	86%	-3	93%	1	0	47	52	49	56	46	1 202	133%	75
06 - Neurochirurgická klinika	11 546	9 899	1 647	117%	976	978	-2	100%	11	134%	2	9	48	46	55	54	78	828	100%	0
07 - Klinika anesteziologie, resuscitace a intenzivní medicíny	26 987	28 040	-1 053	96%	2 842	2 989	-147	95%	10	110%	3	1	139	143	152	159	160	3 173	150%	264
08 - Porodnicko-gynekologická klinika	26 580	30 049	-3 469	88%	2 369	2 981	-612	79%	-15	85%	4	17	103	95	116	118	119	6 077	233%	868
09 - Novorozenecké oddělení	2 295	2 007	288	114%	139	179	-40	78%	-1	81%	2	2	4	2	8	6	5	185	100%	0
10 - Dětská klinika	45 008	42 386	2 622	106%	4 462	4 515	-53	99%	16	111%	70	59	154	202	197	212	229	4 379	100%	0
11 - Ortopedická klinika	37 874	33 586	4 288	113%	3 570	3 625	-55	98%	13	111%	12	2	149	165	186	190	214	2 775	100%	0
12 - Urologická klinika	33 476	34 499	-1 023	97%	3 162	3 734	-572	85%	6	105%	1	2	140	194	182	173	176	3 759	137%	256
13 - Otolaryngologická klinika	39 543	33 067	6 476	120%	4 050	2 959	1 091	137%	45	146%	44	72	153	173	166	201	188	2 772	100%	0
14 - Oční klinika	39 853	37 423	2 430	106%	3 724	4 067	-343	92%	-11	92%	29	29	91	164	163	182	225	3 041	100%	0
15 - Oddělení alergologie a kl. imun.	22 677	22 802	-125	99%	2 157	2 404	-247	90%	6	107%	1	0	104	104	122	151	131	2 094	106%	32
16 - Klinika plicních nemocí a tuberkulózy	26 366	26 682	-316	99%	2 448	2 659	-211	92%	7	108%	2	4	118	137	104	141	165	2 519	114%	79
17 - Neurologická klinika	19 889	22 126	-2 237	90%	1 714	2 166	-452	79%	-5	93%	2	0	64	89	78	115	106	4 054	223%	560
18 - Klinika psychiatrie	16 338	15 549	789	105%	1 450	1 693	-243	86%	-3	94%	6	6	18	51	88	85	110	1 513	100%	0
19 - Klinika pracovního lékařství	44 155	15 898	28 257	278%	2 665	1 177	1 488	226%	44	219%	0	0	59	182	83	164	74	861	100%	0
20 - Klinika chorob kožních a pohlavních	34 835	34 895	-60	100%	3 296	3 785	-489	87%	2	102%	3	4	167	119	150	229	209	3 245	102%	15
21 - Onkologická klinika	62 884	54 589	8 295	115%	5 697	5 501	196	104%	51	132%	0	1	274	270	309	287	326	4 381	100%	0
22 - Klinika nukleární medicíny	2 801	2 984	-183	94%	238	355	-117	67%	-1	95%	0	0	23	15	4	21	6	453	168%	46
24 - Klinika zubního lékařství	0	0	0	0%	0	0	0	0%	0	0%	0	0	0	0	0	0	0	0	0%	0
25 - Klinika ústní, čelistní a obličejové chirurgie	36 495	37 854	-1 359	96%	3 156	3 695	-539	85%	-19	85%	70	67	116	111	134	127	120	5 281	135%	340
26 - Oddělení rehabilitace	32 324	31 628	696	102%	3 041	3 227	-186	94%	4	104%	8	7	137	178	141	154	139	2 792	100%	0
27 - Klinika tělovýchovného lékařství a kardiovaskulární rehabilitace	23 128	20 457	2 671	113%	1 753	2 017	-264	87%	-1	98%	0	0	60	75	79	88	126	1 524	100%	0
28 - Ústav lékařské genetiky	4 926	6 773	-1 847	73%	522	568	-46	92%	-4	80%	0	0	23	21	20	30	28	2 258	549%	462
29 - Oddělení plastické a estetické chirurgie	13 151	14 277	-1 126	92%	1 279	1 443	-164	89%	4	110%	1	1	61	62	83	53	77	2 223	203%	282
30 - Oddělení geriatry	2 228	2 398	-170	93%	203	210	-7	97%	1	110%	0	0	6	6	12	13	19	379	181%	43
31 - Traumatologická klinika	16 674	17 988	-1 314	93%	1 418	1 854	-436	76%	-10	83%	4	3	57	76	64	70	68	2 728	193%	329
32 - Hemato-onkologická klinika	24 265	23 990	275	101%	2 106	2 272	-166	93%	11	115%	1	2	112	136	148	142	70	1 845	100%	0
33 - Oddělení klinické biochemie	1 149	1 100	49	104%	120	143	-23	84%	-1	68%	0	0	8	0	3	1	9	105	100%	0
35 - Transfúzní oddělení	425	197	228	216%	23	16	7	144%	0	250%	0	0	1	2	1	0	1	16	100%	0
38 - Ústav soudního lékařství a medicinského práva	0	0	0	0%	0	0	0	0%	0	0%	0	0	0	0	0	0	0	0	0%	0
39 - Oddělení klinické psychologie	6 187	6 115	72	101%	644	584	60	110%	1	105%	0	0	22	29	34	34	35	483	100%	0
43 - Ústav farmakologie	388	322	66	120%	36	30	6	120%	-0	78%	0	0	1	1	2	1	2	27	100%	0
45 - Sociální oddělení	1 452	1 535	-83	95%	137	159	-22	86%	-1	88%	0	0	8	7	12	2	6	225	158%	21
50 - Kardiochirurgická klinika	7 548	5 681	1 867	133%	642	618	24	104%	5	126%	5	1	20	34	27	45	52	589	100%	0
60 - Oddělení urgentního příjmu	60 076	55 390	4 686	108%	5 247	4 983	264	105%	3	102%	177	159	170	128	176	188	173	5 578	100%	0
Okčovací centrum	30 589	538	30 051	5686%	1 429	63	1 366	2268%	35	1638%	0	0	1	134	14	113	0	39	100%	0


Legenda:

Denní report počtu ambulantních vyšetření obsahuje všechny ambulantně ošetřená rodná čísla v daný den na konkrétní klinice.

Kumulativní počet ambulantních vyšetření od začátku roku je srovnáván se stejným obdobím referenčního roku. Ve stejné logice je srovnáván kumulativní počet posledních 30 dnů.

Ukazatel Pr7d22/7d19: průměrný počet ambulantně vyšetřených pacientů za posledních 7 dní je srovnáván se 7-denním průměrem referenčního roku 2019.

Ukazatel 'Referenční cíl' do konce roku: vyjadřuje počet ambulantně vyšetřených pacientů, který je nutno splnit do konce roku 2022 pro dosažení produkce referenčního roku 2019. Pokud byl vykázan v aktuálním roce do dne reportu vyšší objem péče, zůstává 'Referenční cíl' shodný s výkonností referenčního roku.

Referenční cíl se může lišit od 'produkčního cíle', který je uveden v měsíčním reportingu a reflektuje výsledky jednání hospodářských schůzek.

Ukazatel Týdenní navýšení: Navýšení týdenního počtu ambulantních vyšetření ve zbývajícím období do konce roku ke splnění 'Referenčního cíle'.

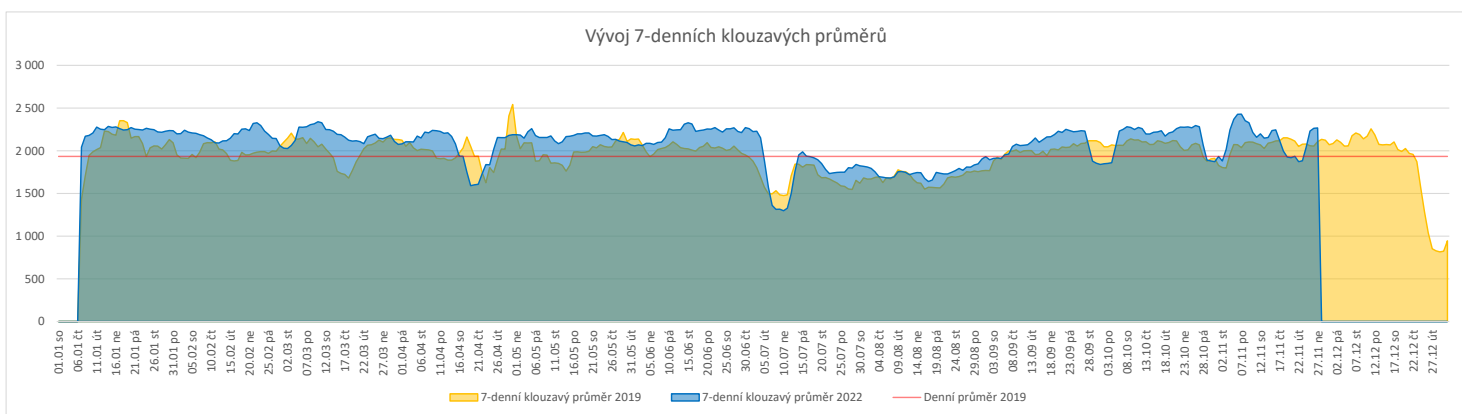
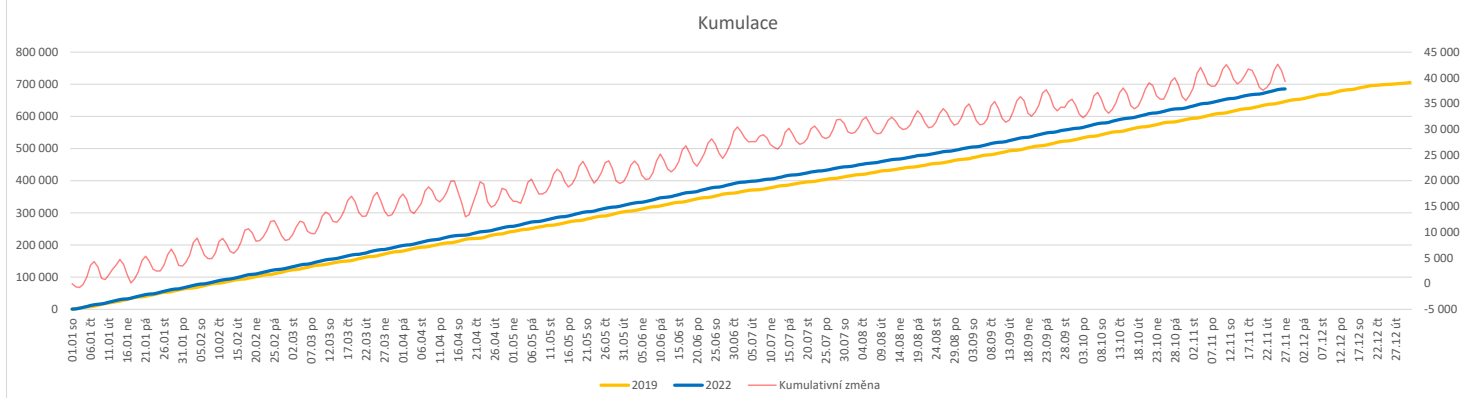
Poznámka:

60 - Oddělení urgentního příjmu

V počtech ambulantních vyšetření nejsou započítány vyšetření na pracovištích Antigenní testy a Odběrové místo.

Vývoj počtu laboratorních výkonů evidovaných v OpenLIMS a žádanků evidovaných v LIMS (RČ/den/klinika) k datu 27.11.2022

	Od počátku roku				Období posledních 30 dnů				Posledních 7 dní do 27.11.2022							Referenční cíl do konce roku	Týdenní navýšení			
	2022	2019	2022/2019	106%	2022	2019	2022/2019	100%	Pr7d22/7d19	Ne 27	So 26	Pa 25	Čt 24	St 23	Út 22			Po 21		
FNOL CELKEM	660 061	625 461	34 600	106%	61 413	61 578	-165	100%	161	108%	632	1 526	2 823	2 891	2 646	2 676	1 987	59 434	87%	0
28 - Ústav lékařské genetiky	2 259	2 199	60	103%	290	207	83	140%	4	178%	0	0	11	16	10	10	17	155	100%	0
32 - Hemato-onkologická klinika	224 958	215 258	9 700	105%	20 656	21 574	-918	96%	38	105%	241	248	808	897	997	954	1 006	19 577	100%	0
33 - Oddělení klinické biochemie	314 020	306 978	7 042	102%	30 360	29 872	488	102%	69	107%	307	1 173	1 522	1 446	1 250	1 314	421	28 540	100%	0
35 - Transfúzní oddělení	20 536	21 361	-825	96%	2 039	2 000	39	102%	1	102%	32	50	84	95	69	59	83	2 825	141%	207
38 - Ústav soudního lékařství a medicinského práva	3 765	3 037	728	124%	348	398	-50	87%	8	148%	0	0	62	88	5	0	23	366	100%	0
40 - Ústav mikrobiologie	94 523	76 628	17 895	123%	7 720	7 527	193	103%	29	112%	52	55	336	349	315	339	437	6 548	100%	0


Legenda:

Denní report obsahuje množství laboratorních výkonů ve vyjádření RČ/den/klinika evidovaných v systému OpenLIMS.

U klinik 28 a 40 jsou zdrojem obdržené žádanky ve vyjádření RČ/den/klinika evidovaných v systému LIMS.

Kumulativní počet laboratorních výkonů od začátku roku je srovnáván se stejným obdobím referenčního roku. Ve stejné logice je srovnáván kumulativní počet posledních 30 dnů.

Ukazatel Pr7d22/7d19: průměrný počet laboratorních výkonů za posledních 7 dní je srovnán se 7-denním průměrem referenčního roku 2019.

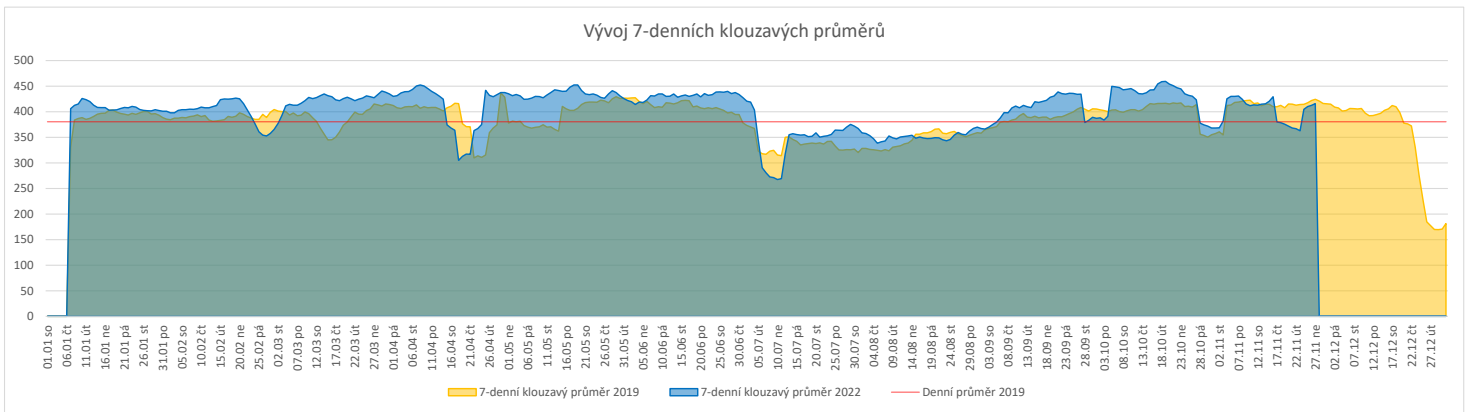
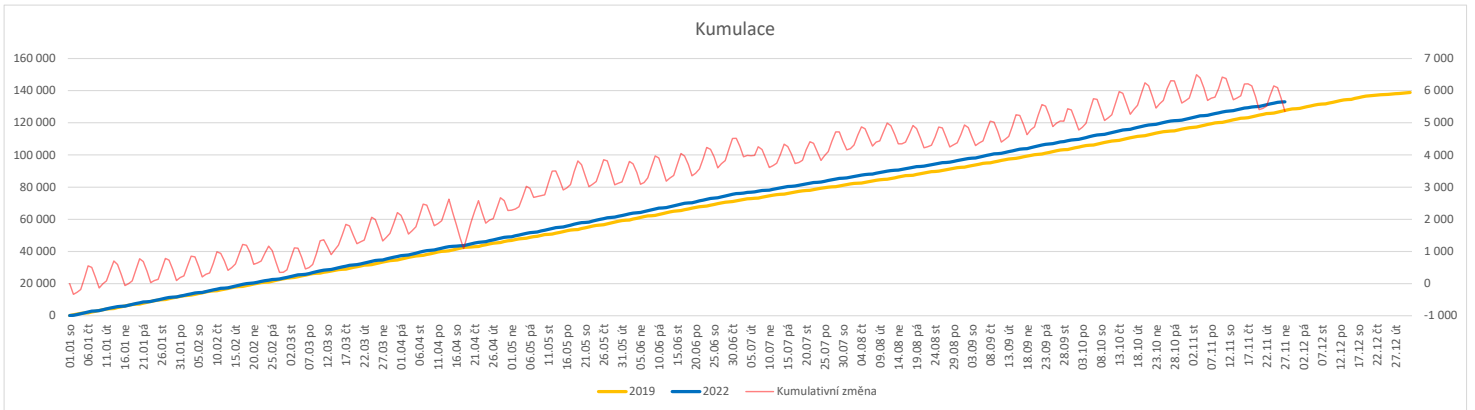
Ukazatel 'Referenční cíl' do konce roku: vyjadřuje počet laboratorních výkonů, který je nutno splnit do konce roku 2022 pro dosažení produkce referenčního roku 2019. Pokud byl vykázan v aktuálním roce do dne reportu vyšší objem péče, zůstává 'Referenční cíl' shodný s výkonností referenčního roku.

Referenční cíl se může lišit od 'produkčního cíle', který je uveden v měsíčním reportingu a reflektuje výsledky jednání hospodářských schůzek.

Ukazatel Týdenní navýšení: Navýšení týdenního počtu laboratorních výkonů ve zbývajícím období do konce roku ke splnění 'Referenčního cíle'.

Vývoj počtu RDG vyšetření (RČ/den/klinika) k datu 27.11.2022

	Od počátku roku			Období posledních 30 dnů			Posledních 7 dní do 27.11.2022							Referenční cíl do konce roku	Týdenní navýšení	
	2022	2019	2022/2019	2022	2019	2022/2019	Pr7d22/7d19	Ne 27	So 26	Pa 25	Čt 24	St 23	Út 22			Po 21
FNOL CELKEM	133 095	127 715	5 380 104%	11 914	12 869	-955 93%	-8 98%	160	188	520	450	519	527	547	11 158 100%	0
22 - Klinika nukleární medicíny	9 247	9 577	-330 97%	789	968	-179 82%	-2 93%	0	17	43	37	50	38	38	1 030 147%	83
34 - Radiologická klinika	123 848	118 138	5 710 105%	11 125	11 901	-776 93%	-6 98%	160	171	477	413	469	489	509	10 458 100%	0


Legenda:

Denní report obsahuje množství RDG výkonů ve vyjádření RČ/den/klinika.

Kumulativní počet RDG výkonů od začátku roku je srovnáván se stejným obdobím referenčního roku. Ve stejné logice je srovnáván kumulativní počet posledních 30 dní.

Ukazatel Pr7d22/7d19: průměrný počet RDG výkonů za posledních 7 dní je srovnán se 7-denním průměrem referenčního roku 2019.

Ukazatel 'Referenční cíl' do konce roku: vyjadřuje počet RDG výkonů, který je nutno splnit do konce roku 2022 pro dosažení produkce referenčního roku 2019. Pokud byl vykázan v aktuálním roce do dne reportu vyšší objem péče, zůstává 'Referenční cíl' shodný s výkonností referenčního roku.

Referenční cíl se může lišit od 'produkčního cíle', který je uveden v měsíčním reportingu a reflektuje výsledky jednání hospodářských schůzek.

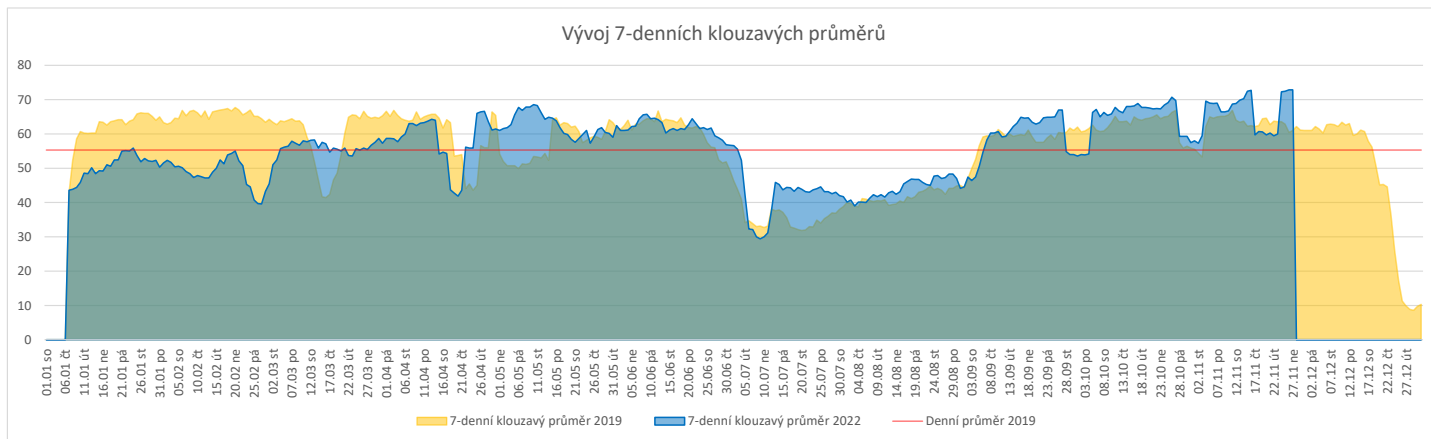
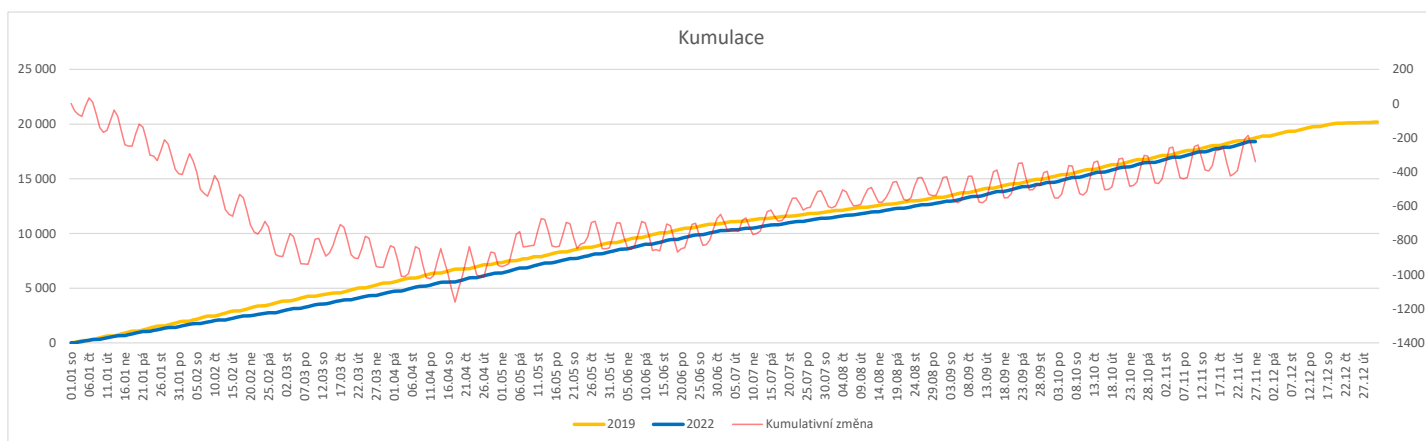
Ukazatel Týdenní navýšení: Navýšení týdenního počtu RDG výkonů ve zbývajícím období do konce roku ke splnění 'Referenčního cíle'.

Poznámka:

34 - Radiologická klinika

V počtech RDG vyšetření nejsou započítána mamografická vyšetření.

	Od počátku roku				Období posledních 30 dnů				Posledních 7 dní do 27.11.2022							Referenční cíl do konce roku	Týdenní navýšení			
	2022	2019	2022/2019		2022	2019	2022/2019		Pr7d22/7d19	Ne 27	So 26	Pa 25	Čt 24	St 23	Út 22			Po 21		
FNOL CELKEM (bez vlivu klinik s počtem operací 2019 v MEDIX=0)	18 395	18 739	-344	98%	1 928	1 965	-37	98%	12	119%	7	13	101	97	100	101	91	1 791	124%	86
01 - I. interní klinika - kardiologická	544	0	544	0%	369	0	369	0%	16	0%	2	2	21	26	19	23	17	1	100%	0
04 - I. chirurgická klinika	2 917	2 987	-70	98%	305	301	4	101%	4	142%	1	2	16	17	15	19	15	300	130%	18
05 - II. chirurgická klinika - cévně-transplantační	1 082	1 154	-72	94%	109	128	-19	85%	-1	82%	0	0	2	5	4	5	7	156	186%	18
06 - Neurochirurgická klinika	1 754	1 616	138	109%	157	161	-4	98%	1	125%	3	3	7	9	8	9	6	151	100%	0
07 - Klinika anesteziologie, resuscitace a intenzivní medicíny	0	0	0	0%	0	0	0	0%	0	0%	0	0	0	0	0	0	0	0	0%	0
08 - Porodnicko-gynekologická klinika	2 255	2 317	-62	97%	202	246	-44	82%	0	103%	1	2	13	14	14	7	11	245	134%	16
10 - Dětská klinika	294	328	-34	90%	33	35	-2	94%	-0	63%	0	0	0	0	5	0	0	59	236%	9
11 - Ortopedická klinika	2 641	2 682	-41	98%	287	299	-12	96%	2	120%	1	0	10	13	14	19	15	241	121%	11
12 - Urologická klinika	1 694	1 820	-126	93%	158	201	-43	79%	-0	96%	0	0	11	8	7	14	7	263	192%	32
13 - Otolaryngologická klinika	1 474	1 405	69	105%	201	140	61	144%	3	188%	0	0	14	7	9	9	10	89	100%	0
14 - Oční klinika	267	225	42	119%	29	32	-3	91%	0	140%	0	0	0	3	0	0	4	16	100%	0
21 - Onkologická klinika	20	0	20	0%	1	0	1	0%	0	0%	0	0	0	0	0	0	0	0	0%	0
25 - Klinika ústní, čelistní a obličejové chirurgie	559	516	43	108%	98	58	40	169%	2	192%	0	0	6	6	6	5	2	46	100%	0
29 - Oddělení plastické a estetické chirurgie	590	685	-95	86%	62	79	-17	78%	-1	60%	0	0	3	3	0	5	1	137	326%	24
31 - Traumatologická klinika	1 979	2 015	-36	98%	184	195	-11	94%	0	107%	1	5	12	6	11	4	9	201	122%	9
34 - Radiologická klinika	57	47	10	121%	7	1	6	700%	0	0%	0	0	1	0	0	0	0	1	100%	0
47 - Centrální operační sály	123	265	-142	46%	24	19	5	126%	0	175%	0	1	1	1	3	1	0	161	847%	36
50 - Kardiochirurgická klinika	709	677	32	105%	72	70	2	103%	1	169%	0	0	5	5	4	4	4	59	100%	0


Legenda:

Denní report počtu operací obsahuje všechny uvedené oddělení prováděné operace v daný den na sálech, které jsou evidované v MEDIX.

Kumulativní počet operací od začátku roku je srovnáván se stejným obdobím referenčního roku. Ve stejné logice je srovnáván kumulativní počet posledních 30 dnů.

Ukazatel Pr7d22/7d19: průměrný počet operací za posledních 7 dní je srovnán se 7-denním průměrem referenčního roku 2019.

Ukazatel 'Referenční cíl' do konce roku: vyjadřuje počet operací, který je nutno splnit do konce roku 2022 pro dosažení produkce referenčního roku 2019. Pokud byl vykázan v aktuálním roce do dne reportu vyšší objem péče, zůstává 'Referenční cíl' shodný s výkonností referenčního roku.

Referenční cíl' se může lišit od 'produkčního cíle', který je uveden v měsíčním reportingu a reflektuje výsledky jednání hospodářských schůzek.

Ukazatel Týdenní navýšení: Navýšení týdenního počtu operací ve zbývajícím období do konce roku ke splnění 'Referenčního cíle'.

Využití operačních sálů dětské kliniky dle operujících klinik k datu 27.11.2022

	Od počátku roku				Období posledních 30 dnů				Posledních 7 dní od do 27.11.2022								Referenční cíl do konce roku		Týdenní navýšení	
	2022	2019	2022/2019		2022	2019	2022/2019		Pr7d22/7d19		Ne 27	So 26	Pa 25	Čt 24	St 23	Út 22	Po 21	204		170%
FNOL CELKEM	1 556	1 640	-84	95%	183	183	0	100%	7	118%	0	0	12	9	9	8	9	204	170%	21
04 - I. chirurgická klinika	253	313	-60	81%	23	32	-9	72%	4	180%	0	0	0	6	0	3	0	88	314%	15
05 - II. chirurgická klinika - cévně-transplantační	11	17	-6	65%	0	0	0	0%	0	0%	0	0	0	0	0	0	0	8	400%	2
06 - Neurochirurgická klinika	2	0	2	0%	0	0	0	0%	0	0%	0	0	0	0	0	0	0	0	0%	0
08 - Porodnicko-gynekologická klinika	0	0	0	0%	0	0	0	0%	0	0%	0	0	0	0	0	0	0	0	0%	0
10 - Dětská klinika	294	328	-34	90%	33	35	-2	94%	-3	63%	0	0	0	0	5	0	0	59	236%	9
11 - Ortopedická klinika	101	38	63	266%	10	7	3	143%	2	0%	0	0	0	0	2	0	0	4	100%	0
12 - Urologická klinika	344	406	-62	85%	35	53	-18	66%	-3	81%	0	0	5	3	0	5	0	89	330%	16
13 - Otolaryngologická klinika	354	349	5	101%	62	31	31	200%	7	240%	0	0	7	0	0	0	5	19	100%	0
14 - Oční klinika	94	65	29	145%	9	10	-1	90%	4	0%	0	0	0	0	0	0	4	9	100%	0
25 - Klinika ústní, čelistní a obličejové chirurgie	4	4	0	100%	0	0	0	0%	0	0%	0	0	0	0	0	0	0	0	0%	0
29 - Oddělení plastické a estetické chirurgie	77	85	-8	91%	7	9	-2	78%	-5	0%	0	0	0	0	0	0	0	11	367%	2
31 - Traumatologická klinika	21	35	-14	60%	4	6	-2	67%	1	200%	0	0	0	0	2	0	0	17	567%	4
47 - Centrální operační sály	1	0	1	0%	0	0	0	0%	0	0%	0	0	0	0	0	0	0	0	0%	0
50 - Kardiochirurgická klinika	0	0	0	0%	0	0	0	0%	0	0%	0	0	0	0	0	0	0	0	0%	0

