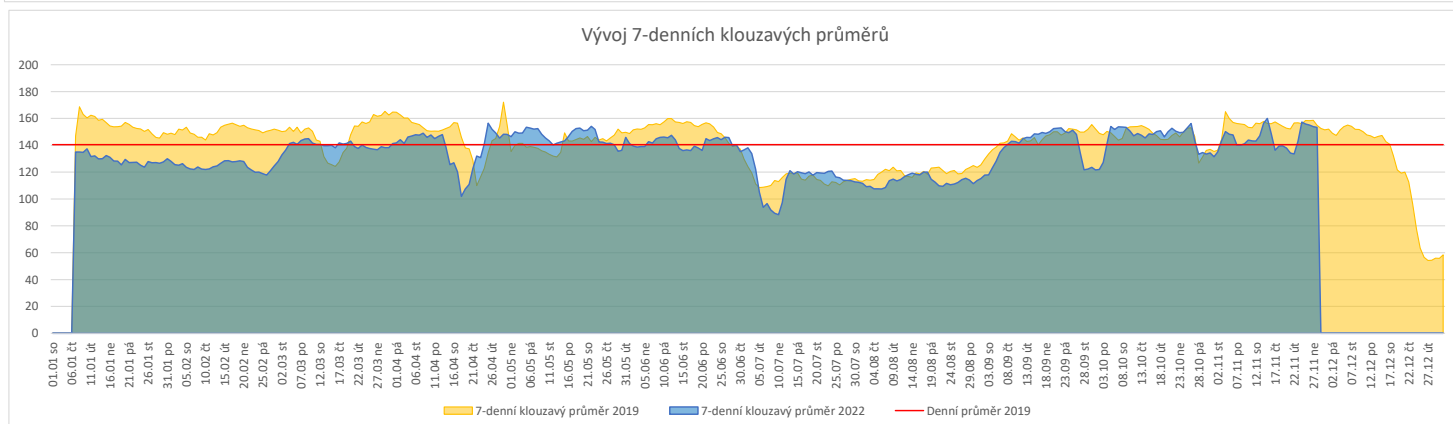
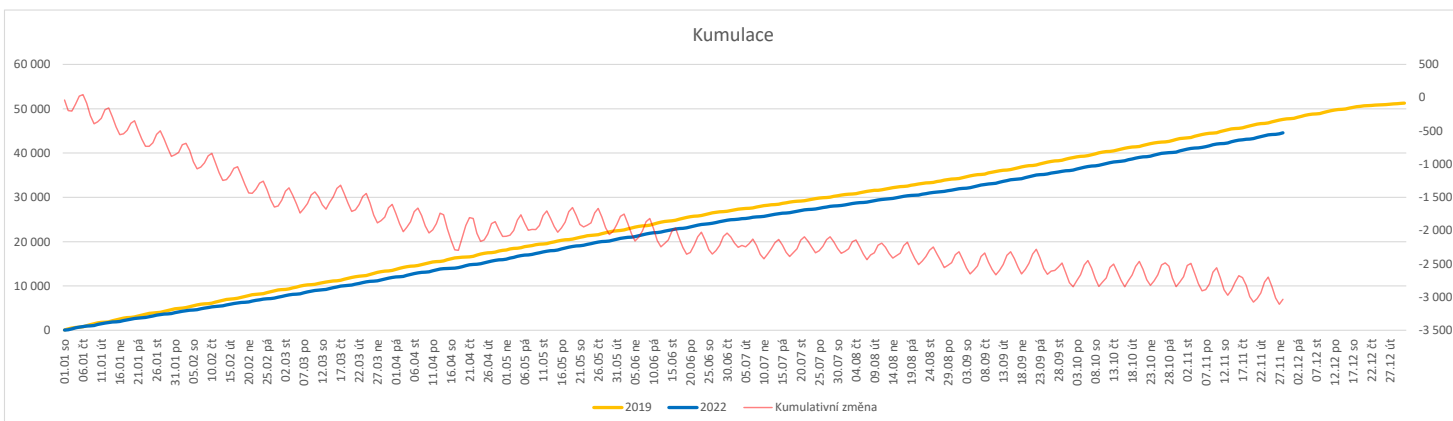


Vývoj počtu pacientů přijatých k hospitalizaci (RČ/den/klinika) k datu 28.11.2022

	Od počátku roku				Období posledních 30 dnů				Posledních 7 dní do 28.11.2022							Referenční cíl do konce roku	Týdenní navýšení			
	2022	2019	2022/2019	94%	2022	2019	2022/2019	90%	Pr7d22/Pr7d19	Po 28	Ne 27	So 26	Pa 25	Čt 24	St 23			Út 22		
FNOL CELKEM - bez překladů vč. COVID+ (kliniky níže vč. překladů)	44 567	47 601	-3 034	94%	4 486	4 983	-497	90%	-2	99%	233	98	34	107	180	212	209	6 704	183%	759
Chirurgické obory	22 824	24 216	-1 392	94%	2 398	2 518	-120	95%	6	108%	131	71	16	56	96	116	110	3 137	180%	348
04 - I. chirurgická klinika	3 370	3 694	-324	91%	393	389	4	101%	1	104%	20	11	2	6	21	15	19	570	232%	81
05 - II. chirurgická klinika - cévně-transplantační	1 453	1 634	-181	89%	158	179	-21	88%	-0	91%	8	4	0	2	5	6	7	282	279%	46
06 - Neurochirurgická klinika	1 761	1 649	112	107%	163	169	-6	96%	0	105%	7	4	0	6	7	9	9	136	100%	0
08 - Porodnicko-gynekologická klinika	3 881	3 947	-66	98%	340	405	-65	84%	0	101%	16	7	4	16	14	17	14	389	120%	17
10 - Dětská klinika	4 163	4 267	-104	98%	453	423	30	107%	4	129%	25	19	5	10	18	26	17	441	131%	26
11 - Ortopedická klinika	2 389	2 584	-195	92%	283	277	6	102%	2	120%	17	11	1	2	10	12	14	366	214%	49
12 - Urologická klinika	1 735	1 979	-244	88%	166	203	-37	82%	-1	89%	11	6	0	5	6	7	7	384	274%	61
13 - Otolaryngologická klinika	1 137	1 302	-165	87%	148	125	23	118%	2	163%	9	3	2	5	3	8	9	257	279%	42
14 - Oční klinika	949	826	123	115%	95	79	16	120%	1	135%	6	3	0	1	5	4	4	62	100%	0
25 - Klinika ústní, čelistní a obličejové chirurgie	872	1 120	-248	78%	93	128	-35	73%	-0	89%	4	1	1	1	6	6	5	330	402%	62
29 - Oddělení plastické a estetické chirurgie	0	0	0	0%	0	0	0	0%	0	0%	0	0	0	0	0	0	0	0	0%	0
31 - Traumatologická klinika	1 914	2 205	-291	87%	185	217	-32	85%	-1	83%	7	5	4	6	8	7	7	441	294%	73
50 - Kardiologická klinika	705	710	-5	99%	61	75	-14	81%	-0	83%	5	1	0	1	1	4	3	49	111%	2
Interní a komplexní obory	21 743	23 385	-1 642	93%	2 088	2 465	-377	85%	-8	90%	102	27	18	51	84	96	99	3 567	163%	411
01 - I. interní klinika - kardiologická	4 580	4 828	-248	95%	473	487	-14	97%	3	120%	22	9	6	18	18	29	23	667	159%	62
02 - II. interní klinika gastroenterologie a geriatry	2 865	2 563	302	112%	258	264	-6	98%	-0	96%	10	8	2	5	9	6	14	242	100%	0
03 - III. interní klinika - nefrologická, revmatologická a endokrinologická	2 685	2 726	-41	98%	235	282	-47	83%	-1	84%	15	1	3	4	8	15	8	264	118%	11
07 - Klinika anesteziologie, resuscitace a intenzivní medicíny	1 408	1 675	-267	84%	68	166	-98	41%	-2	59%	4	0	1	6	6	3	0	403	296%	67
09 - Novorozenecké oddělení	2 250	2 331	-81	97%	185	236	-51	78%	-2	81%	8	3	4	5	10	10	7	288	139%	21
15 - Oddělení alergologie a kl. imun.	0	0	0	0%	0	0	0	0%	0	0%	0	0	0	0	0	0	0	0	0%	0
16 - Klinika plicních nemocí a tuberkulózy	2 850	3 114	-264	92%	285	349	-64	82%	-1	93%	15	1	2	13	16	8	14	496	214%	66
17 - Neurologická klinika	1 966	2 594	-628	76%	212	293	-81	72%	-3	69%	10	3	1	5	8	9	12	846	388%	157
18 - Klinika psychiatrie	1 034	1 176	-142	88%	102	123	-21	83%	-0	93%	2	1	1	1	2	1	5	212	303%	36
19 - Klinika pracovního lékařství	0	0	0	0%	0	0	0	0%	0	0%	0	0	0	0	0	0	0	0	0%	0
20 - Klinika chorob kožních a pohlavních	571	652	-81	88%	51	80	-29	64%	-0	81%	5	0	0	2	1	1	4	135	250%	21
21 - Onkologická klinika	1 902	2 077	-175	92%	178	234	-56	76%	-2	68%	8	1	0	0	7	11	9	369	190%	44
22 - Klinika nukleární medicíny	304	308	-4	99%	34	39	-5	87%	-1	50%	0	0	0	0	0	4	1	21	124%	1
26 - Oddělení rehabilitace	738	788	-50	94%	83	83	0	100%	-0	95%	7	0	0	3	4	1	4	83	252%	13
27 - Klinika tělovýchovného lékařství a kardiovaskulární rehabilitace	0	0	0	0%	0	0	0	0%	0	0%	0	0	0	0	0	0	0	0	0%	0
30 - Oddělení geriatry	643	601	42	107%	59	55	4	107%	-0	83%	1	0	0	2	1	3	3	54	100%	0
32 - Hemato-onkologická klinika	879	1 041	-162	84%	86	97	-11	89%	0	118%	6	0	0	0	4	3	7	240	308%	41
36 - Oddělení klinické logopedie	0	0	0	0%	0	0	0	0%	0	0%	0	0	0	0	0	0	0	0	0%	0
39 - Oddělení klinické psychologie	0	0	0	0%	0	0	0	0%	0	0%	0	0	0	0	0	0	0	0	0%	0
60 - Oddělení urgentního příjmu	0	0	0	0%	0	0	0	0%	0	0%	0	0	0	0	0	0	0	0	0%	0


Legenda:

Denní report počtu pacientů přijatých k hospitalizaci čerpá z chorobopisů MEDEA.

Na úrovni kliniky obsahuje veškeré příjmy na lůžko dotčené kliniky, včetně hospitalizací přeložených z jiných klinik (ne však příjmy z jiných středisek v rámci dané kliniky).

Na úrovni FNOL celkem obsahuje pouze externí příjmy, vyloučeny jsou veškeré překlady v rámci FNOL.

Kumulativní počet pacientů přijatých k hospitalizaci od začátku roku je srovnáván se stejným obdobím referenčního roku. Ve stejné logice je srovnáván kumulativní počet posledních 30 dnů.

Ukazatel Pr7d22/Pr7d19: průměrný počet pacientů přijatých k hospitalizaci za posledních 7 dní aktuálního období je srovnán se 7-denním průměrem referenčního roku 2019.

Ukazatel 'Referenční cíl' do konce roku: vyjadřuje počet pacientů přijatých k hospitalizaci, který je nutno splnit do konce roku 2022 pro dosažení produkce referenčního roku 2019. Pokud byl vykázan v aktuálním roce do dne reportu vyšší objem péče, zůstává 'Referenční cíl' shodný s výkonností referenčního roku.

Referenční cíl se může lišit od "produkčního cíle", který je uveden v měsíčním reportingu a reflektuje výsledky jednání hospodářských schůzek.

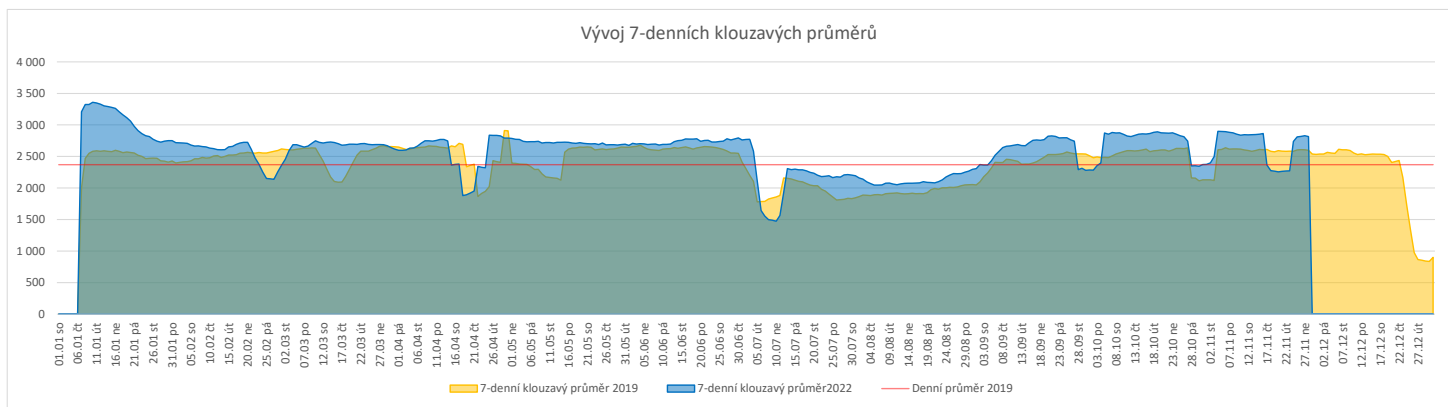
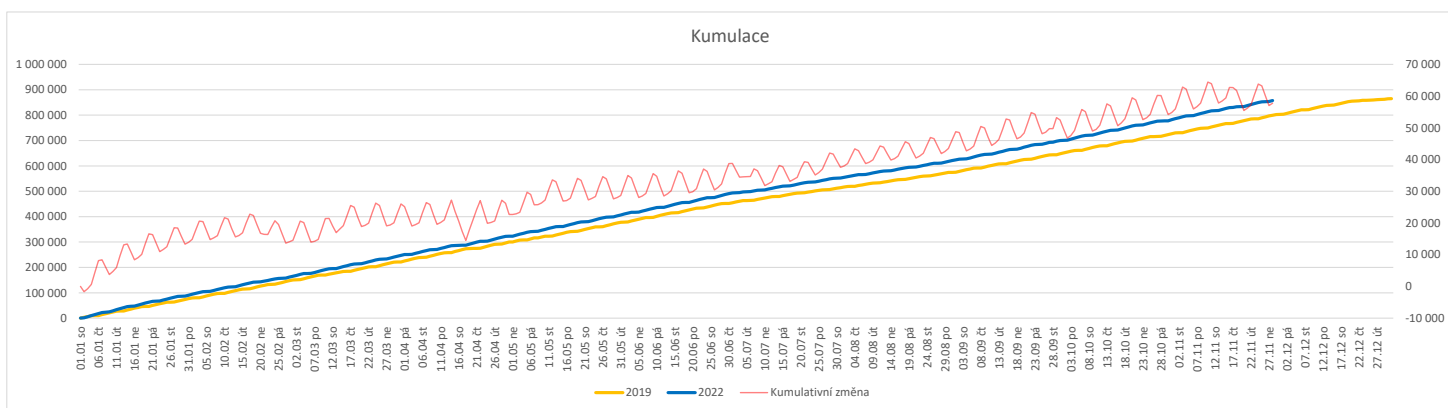
Ukazatel Týdenní navýšení: Navýšení týdenního počtu přijatých pacientů k hospitalizaci ve zbývajícím období do konce roku ke splnění 'Referenčního cíle'.

Poznámka:

01 - I. interní klinika - kardiologická

V počtech přijatých pacientů nejsou započítány hodnoty covid+ oddělení Franze Josefa

	Od počátku roku				Období posledních 30 dnů				Posledních 7 dní do 28.11.2022							Referenční cíl do konce roku	Týdenní navýšení			
	2022	2019	2022/2019	107%	2022	2019	2022/2019	97%	Pr7d22/7d19	Po 28	Ne 27	So 26	Pa 25	Čt 24	St 23			Út 22		
FNOL CELKEM	857 646	799 846	57 800	107%	80 745	83 139	-2 394	97%	218	108%	3 978	485	475	3 188	3 658	3 775	4 146	65 187	100%	0
01 - I. interní klinika - kardiologická	22 429	26 844	-4 415	84%	2 318	2 913	-595	80%	3	103%	114	7	13	105	112	146	153	6 662	296%	1 104
02 - II. interní klinika gastroenterologie (bez geriatry)	30 680	24 691	5 989	124%	2 761	2 663	98	104%	15	119%	136	4	1	124	153	133	112	1 966	100%	0
03 - III. interní klinika - nefrologická, revmatologická a endokrinologická	42 753	39 215	3 538	109%	4 021	4 041	-20	100%	20	115%	188	2	6	180	202	238	244	3 154	100%	0
04 - I. chirurgická klinika	22 566	22 593	-27	100%	2 225	2 391	-166	93%	20	130%	110	24	7	122	108	101	138	1 887	101%	7
05 - II. chirurgická klinika - cévně-transplantační	10 714	11 026	-312	97%	1 021	1 187	-166	86%	-4	90%	51	1	0	47	52	49	56	1 151	137%	78
06 - Neurochirurgická klinika	11 616	9 943	1 673	117%	1 041	1 022	19	102%	7	119%	70	2	9	48	46	55	54	784	100%	0
07 - Klinika anesteziologie, resuscitace a intenzivní medicíny	27 143	28 167	-1 024	96%	2 992	3 113	-121	96%	11	112%	156	3	1	139	143	152	159	3 017	151%	256
08 - Porodnicko-gynekologická klinika	26 691	30 163	-3 472	88%	2 468	3 073	-605	80%	-11	88%	111	4	17	103	95	116	118	5 966	239%	868
09 - Novorozenecké oddělení	2 303	2 023	280	114%	146	195	-49	75%	-1	80%	8	2	2	4	2	8	6	169	100%	0
10 - Dětská klinika	45 245	42 613	2 632	106%	4 650	4 690	-40	99%	10	106%	237	70	59	154	202	197	212	4 152	100%	0
11 - Ortopedická klinika	38 077	33 724	4 353	113%	3 771	3 749	22	101%	13	111%	203	12	2	149	165	186	190	2 637	100%	0
12 - Urologická klinika	33 661	34 646	-985	97%	3 346	3 881	-535	86%	8	107%	185	1	2	140	194	182	173	3 574	138%	247
13 - Otolaryngologická klinika	39 731	33 201	6 530	120%	4 185	3 050	1 135	137%	41	141%	188	44	72	153	173	166	201	2 638	100%	0
14 - Oční klinika	40 075	37 589	2 486	107%	3 913	4 199	-286	93%	-11	92%	222	29	29	91	164	163	182	2 875	100%	0
15 - Oddělení alergologie a kl. imun.	22 796	22 924	-128	99%	2 276	2 526	-250	90%	4	105%	119	1	0	104	104	122	151	1 975	107%	32
16 - Klinika plicních nemocí a tuberkulózy	26 507	26 788	-281	99%	2 589	2 764	-175	94%	7	108%	141	2	4	118	137	104	141	2 378	113%	71
17 - Neurologická klinika	22 196	22 196	-2 198	90%	1 823	2 235	-412	82%	-0	99%	109	2	0	64	89	78	115	3 945	226%	550
18 - Klinika psychiatrie	16 423	15 593	830	105%	1 532	1 729	-197	89%	-3	94%	85	6	6	18	51	88	85	1 469	100%	0
19 - Klinika pracovního lékařství	44 219	15 938	28 281	277%	2 729	1 217	1 512	224%	43	222%	64	0	0	59	182	83	164	821	100%	0
20 - Klinika chorob kožních a pohlavních	35 046	35 046	0	100%	3 502	3 932	-430	89%	2	102%	211	3	4	167	119	150	229	3 034	100%	0
21 - Onkologická klinika	63 170	54 838	8 332	115%	5 975	5 745	230	104%	43	127%	286	0	1	274	270	309	287	4 132	100%	0
22 - Klinika nukleární medicíny	2 808	3 008	-200	93%	245	378	-133	65%	-1	92%	7	0	0	23	15	4	21	446	181%	50
24 - Klinika zubního lékařství	0	0	0	0%	0	0	0	0%	0	0%	0	0	0	0	0	0	0	0	0%	0
25 - Klinika ústní, čelistní a obličejové chirurgie	36 625	37 995	-1 370	96%	3 224	3 771	-547	85%	-20	84%	130	70	67	116	111	134	127	5 151	136%	343
26 - Oddělení rehabilitace	32 494	31 788	706	102%	3 206	3 386	-180	95%	7	106%	170	8	7	137	178	141	154	2 632	100%	0
27 - Klinika tělovýchovného lékařství a kardiovaskulární rehabilitace	23 227	20 512	2 715	113%	1 852	2 072	-220	89%	0	101%	99	0	0	60	75	79	88	1 469	100%	0
28 - Ústav lékařské genetiky	4 943	6 785	-1 842	73%	539	580	-41	93%	-3	83%	17	0	0	23	21	20	30	2 241	562%	461
29 - Oddělení plastické a estetické chirurgie	13 212	14 343	-1 131	92%	1 336	1 506	-170	89%	2	104%	61	1	1	61	62	83	53	2 162	210%	283
30 - Oddělení geriatry	2 237	2 400	-163	93%	212	212	0	100%	-1	90%	9	0	0	6	6	12	13	370	179%	41
31 - Traumatologická klinika	16 720	18 055	-1 335	93%	1 464	1 921	-457	76%	-14	76%	46	4	3	57	76	64	70	2 682	199%	334
32 - Hemato-onkologická klinika	24 392	24 098	294	101%	2 229	2 378	-149	94%	19	126%	127	1	2	112	136	148	142	1 737	100%	0
33 - Oddělení klinické biochemie	1 161	1 108	53	105%	132	151	-19	87%	-1	77%	12	0	0	8	0	3	1	97	100%	0
35 - Transfúzní oddělení	426	197	229	216%	24	16	8	150%	0	250%	1	0	0	1	2	1	0	16	100%	0
38 - Ústav soudního lékařství a medicinského práva	0	0	0	0%	0	0	0	0%	0	0%	0	0	0	0	0	0	0	0	0%	0
39 - Oddělení klinické psychologie	6 236	6 143	93	102%	693	612	81	113%	2	111%	49	0	0	22	29	34	34	455	100%	0
43 - Ústav farmakologie	392	327	65	120%	40	35	5	114%	-1	64%	4	0	0	1	1	2	1	22	100%	0
45 - Sociální oddělení	1 464	1 541	-77	95%	149	165	-16	90%	0	103%	12	0	0	8	7	12	2	213	157%	20
50 - Kardiochirurgická klinika	7 585	5 712	1 873	133%	675	647	28	104%	3	113%	37	5	1	20	34	27	45	558	100%	0
60 - Oddělení urgentního příjmu	60 268	55 515	4 753	103%	5 283	4 925	358	107%	6	104%	192	177	159	170	128	176	188	5 453	100%	0
Očkovací centrum	30 590	538	30 052	5686%	1 430	63	1 367	2270%	36	1879%	1	0	0	1	134	14	113	39	100%	0


Legenda:

Denní report počtu ambulantních vyšetření obsahuje všechny ambulantně ošetřená rodná čísla v daný den na konkrétní klinice.

Kumulativní počet ambulantních vyšetření od začátku roku je srovnáván se stejným obdobím referenčního roku. Ve stejné logice je srovnáván kumulativní počet posledních 30 dnů.

Ukazatel Pr7d22/7d19: průměrný počet ambulantně vyšetřených pacientů za posledních 7 dní je srovnáván se 7-denním průměrem referenčního roku 2019.

Ukazatel 'Referenční cíl' do konce roku: vyjadřuje počet ambulantně vyšetřených pacientů, který je nutno splnit do konce roku 2022 pro dosažení produkce referenčního roku 2019. Pokud byl vykázan v aktuálním roce do dne reportu vyšší objem péče, zůstává 'Referenční cíl' shodný s výkonností referenčního roku.

Referenční cíl se může lišit od 'produkčního cíle', který je uveden v měsíčním reportingu a reflektuje výsledky jednání hospodářských schůzek.

Ukazatel Týdenní navýšení: Navýšení týdenního počtu ambulantních vyšetření ve zbývajícím období do konce roku ke splnění 'Referenčního cíle'.

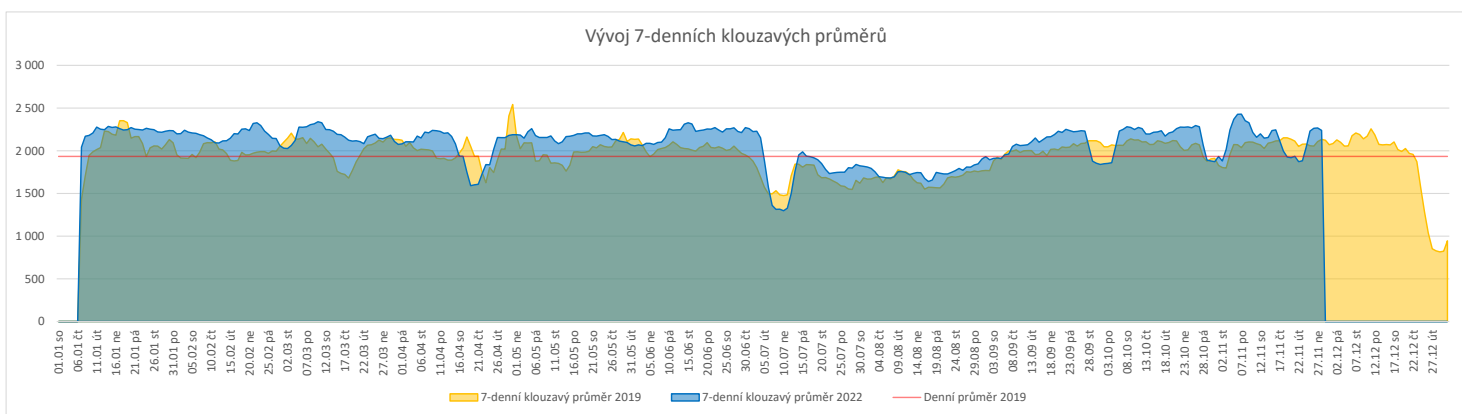
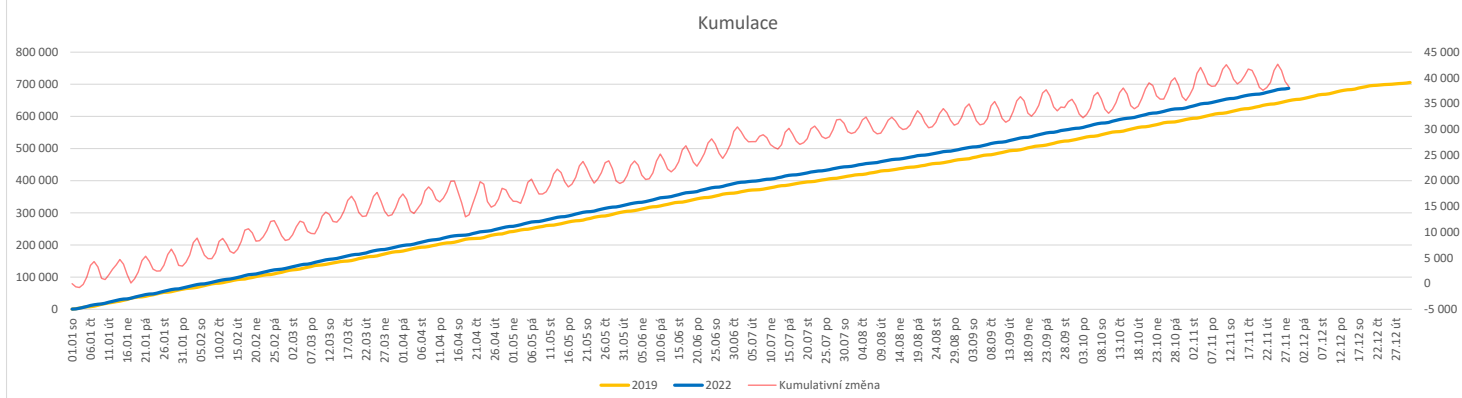
Poznámka:

60 - Oddělení urgentního příjmu

V počtech ambulantních vyšetření nejsou započítány vyšetření na pracovištích Antigenní testy a Odběrové místo.

Vývoj počtu laboratorních výkonů evidovaných v OpenLIMS a žádanků evidovaných v LIMS (RČ/den/klinika) k datu 28.11.2022

	Od počátku roku				Období posledních 30 dnů				Posledních 7 dní do 28.11.2022							Referenční cíl do konce roku	Týdenní navýšení			
	2022	2019	2022/2019	105%	2022	2019	2022/2019	97%	Pr7d22/7d19	Po 28	Ne 27	So 26	Pa 25	Čt 24	St 23			Út 22		
FNOL CELKEM	661 895	628 369	33 526	105%	61 960	63 831	-1 871	97%	105	105%	1 834	632	1 526	2 823	2 891	2 646	2 676	56 504	87%	0
28 - Ústav lékařské genetiky	2 275	2 203	72	103%	306	211	95	145%	5	203%	16	0	11	16	10	10	151	100%	0	
32 - Hemato-onkologická klinika	225 990	216 358	9 632	104%	21 439	22 431	-992	96%	0	100%	1 032	241	248	808	897	997	954	18 477	100%	0
33 - Oddělení klinické biochemie	314 305	308 385	5 920	102%	29 722	30 972	-1 250	96%	31	103%	285	307	1 173	1 522	1 446	1 250	1 314	27 133	100%	0
35 - Transfúzní oddělení	20 590	21 437	-847	96%	2 037	2 047	-10	100%	-2	97%	54	32	50	84	95	69	59	2 771	144%	212
38 - Ústav soudního lékařství a medicínského práva	3 767	3 042	725	124%	350	403	-53	87%	10	187%	2	0	0	62	88	5	0	361	100%	0
40 - Ústav mikrobiologie	94 968	76 944	18 024	123%	8 106	7 767	339	104%	29	112%	445	52	55	336	349	315	339	6 232	100%	0


Legenda:

Denní report obsahuje množství laboratorních výkonů ve vyjádření RČ/den/klinika evidovaných v systému OpenLIMS.

U klinik 28 a 40 jsou zdrojem obdržené žádanky ve vyjádření RČ/den/klinika evidovaných v systému LIMS.

Kumulativní počet laboratorních výkonů od začátku roku je srovnáván se stejným obdobím referenčního roku. Ve stejné logice je srovnáván kumulativní počet posledních 30 dnů.

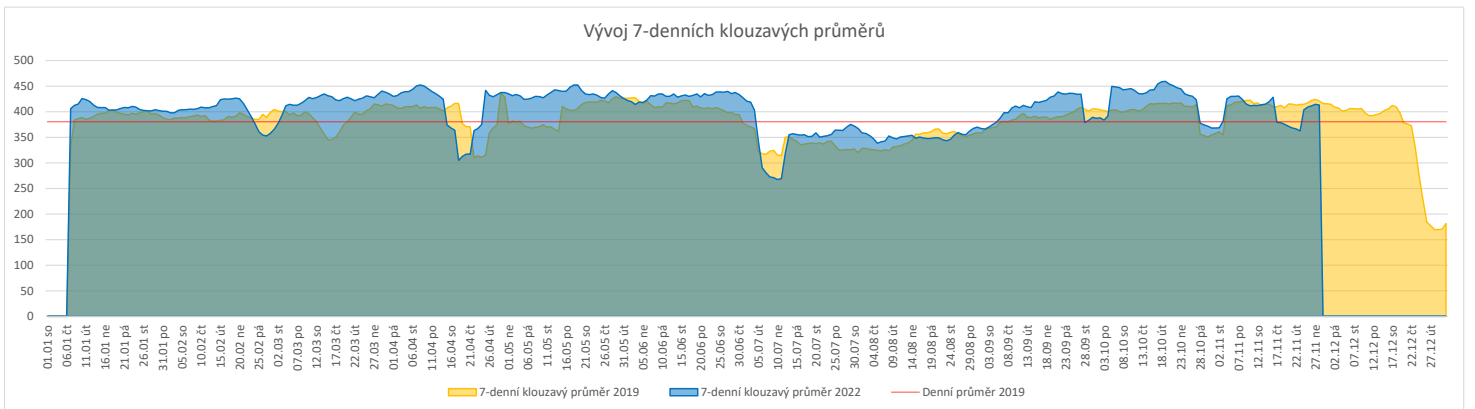
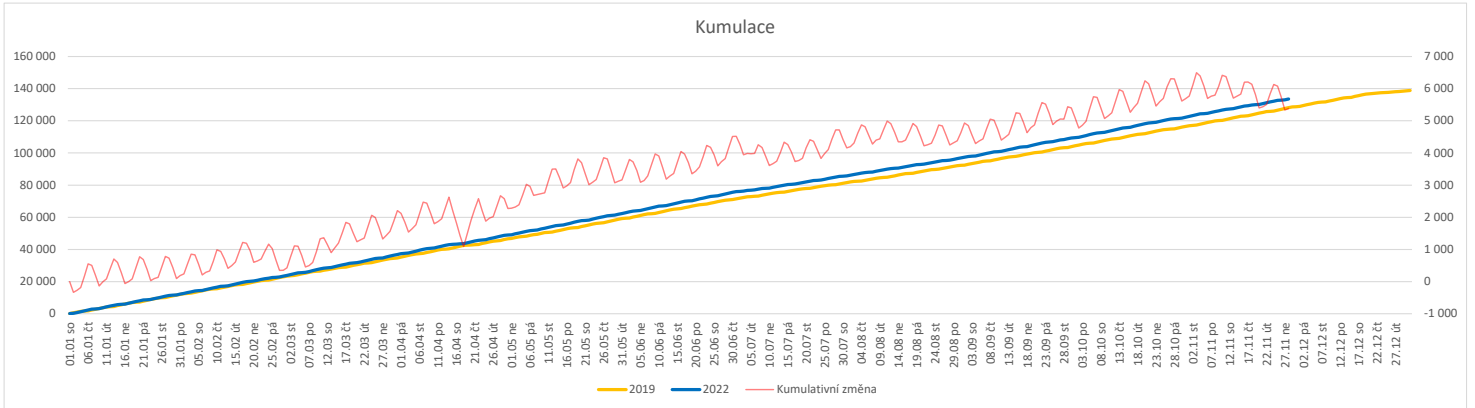
Ukazatel Pr7d22/7d19: průměrný počet laboratorních výkonů za posledních 7 dní je srovnán se 7-denním průměrem referenčního roku 2019.

Ukazatel 'Referenční cíl' do konce roku: vyjadřuje počet laboratorních výkonů, který je nutno splnit do konce roku 2022 pro dosažení produkce referenčního roku 2019. Pokud byl vykázan v aktuálním roce do dne reportu vyšší objem péče, zůstává 'Referenční cíl' shodný s výkonností referenčního roku.

Referenční cíl se může lišit od 'produkčního cíle', který je uveden v měsíčním reportingu a reflektuje výsledky jednání hospodářských schůzek.

Ukazatel Týdenní navýšení: Navýšení týdenního počtu laboratorních výkonů ve zbývajícím období do konce roku ke splnění 'Referenčního cíle'.

	Od počátku roku				Období posledních 30 dnů				Posledních 7 dní do 28.11.2022							Referenční cíl do konce roku	Týdenní navýšení			
	2022	2019	2022/2019	104%	2022	2019	2022/2019	93%	Pr7d22/7d19	Po 28	Ne 27	So 26	Pa 25	Čt 24	St 23			Út 22		
FNOL CELKEM	133 615	128 203	5 412	104%	12 261	13 180	-919	93%	-8	98%	537	159	186	519	446	517	527	10 670	100%	0
22 - Klinika nukleární medicíny	9 273	9 619	-346	96%	815	1 009	-194	81%	-2	93%	40	0	17	42	33	48	38	1 004	153%	87
34 - Radiologická klinika	124 342	118 584	5 758	105%	11 446	12 171	-725	94%	-6	99%	497	159	169	477	413	469	489	10 012	100%	0


Legenda:

Denní report obsahuje množství RDG výkonů ve vyjádření RČ/den/klinika.

Kumulativní počet RDG výkonů od začátku roku je srovnáván se stejným obdobím referenčního roku. Ve stejné logice je srovnáván kumulativní počet posledních 30 dní.

Ukazatel Pr7d22/7d19: průměrný počet RDG výkonů za posledních 7 dní je srovnán se 7-denním průměrem referenčního roku 2019.

Ukazatel 'Referenční cíl' do konce roku: vyjadřuje počet RDG výkonů, který je nutno splnit do konce roku 2022 pro dosažení produkce referenčního roku 2019. Pokud byl vykázan v aktuálním roce do dne reportu vyšší objem péče, zůstává 'Referenční cíl' shodný s výkonností referenčního roku.

Referenční cíl se může lišit od 'produkčního cíle', který je uveden v měsíčním reportingu a reflektuje výsledky jednání hospodářských schůzek.

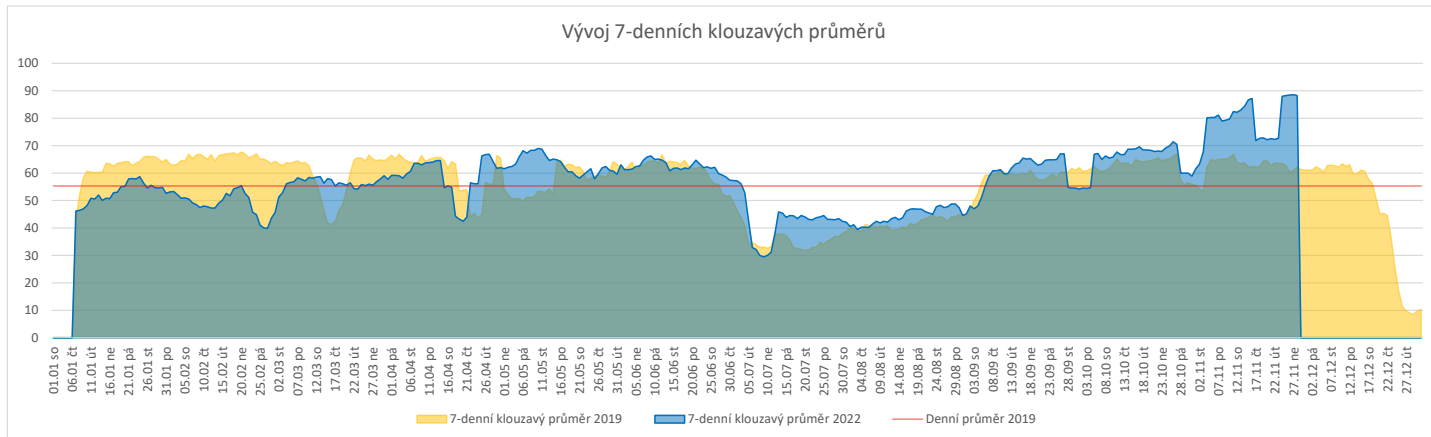
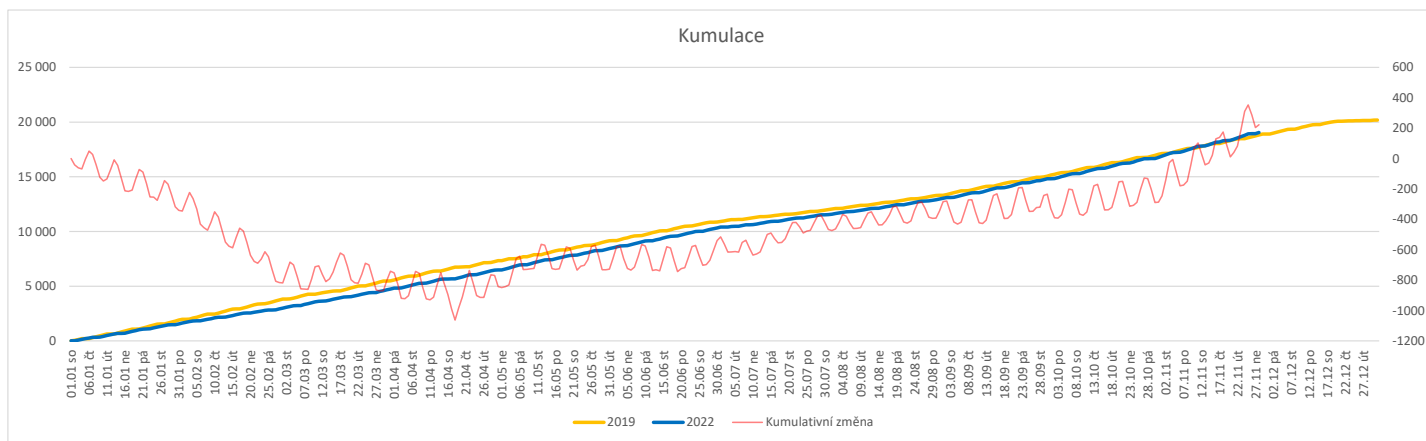
Ukazatel Týdenní navýšení: Navýšení týdenního počtu RDG výkonů ve zbývajícím období do konce roku ke splnění 'Referenčního cíle'.

Poznámka:

34 - Radiologická klinika

V počtech RDG vyšetření nejsou započítána mamografická vyšetření.

	Od počátku roku				Období posledních 30 dnů				Posledních 7 dní do 28.11.2022								Referenční cíl do konce roku	Týdenní navýšení		
	2022	2019	2022/2019		2022	2019	2022/2019		Pr7d22/7d19	Po 28	Ne 27	So 26	Pa 25	Čt 24	St 23	Út 22				
FNOL CELKEM (bez vlivu klinik s počtem operací 2019 v MEDIX=0)	19 045	18 827	218	101%	2 395	2 041	354	117%	26	142%	106	9	15	122	123	119	124	1 360	100%	0
01 - I. interní klinika - kardiologická	560	1	559	#####	385	1	384	38500%	15	10900%	16	2	2	21	26	19	23	0	0%	0
04 - I. chirurgická klinika	2 928	3 010	-82	97%	313	322	-9	97%	1	113%	11	1	2	16	17	15	19	289	140%	21
05 - II. chirurgická klinika - cévně-transplantační	1 086	1 158	-72	94%	113	131	-18	86%	-1	83%	4	0	0	2	5	4	5	152	190%	18
06 - Neurochirurgická klinika	1 762	1 623	139	109%	163	167	-4	98%	2	131%	8	3	3	7	9	8	9	144	100%	0
07 - Klinika anesteziologie, resuscitace a intenzivní medicíny	0	0	0	0%	0	0	0	0%	0	0%	0	0	0	0	0	0	0	0	0%	0
08 - Porodnicko-gynekologická klinika	2 268	2 326	-58	98%	214	251	-37	85%	1	110%	13	1	2	13	14	14	7	232	133%	15
10 - Dětská klinika	294	328	-34	90%	33	35	-2	94%	-0	63%	0	0	0	0	0	5	0	59	236%	9
11 - Ortopedická klinika	2 653	2 694	-41	98%	299	311	-12	96%	1	111%	12	1	0	10	13	14	19	229	122%	11
12 - Urologická klinika	1 699	1 829	-130	93%	163	210	-47	78%	-1	92%	5	0	0	11	8	7	14	258	202%	33
13 - Otolaryngologická klinika	1 484	1 411	73	105%	211	146	65	145%	3	188%	10	0	0	14	7	9	9	83	100%	0
14 - Oční klinika	271	225	46	120%	33	32	1	103%	0	175%	4	0	0	0	3	0	0	16	100%	0
21 - Onkologická klinika	20	0	20	0%	1	0	1	0%	0	0%	0	0	0	0	0	0	0	0	0%	0
25 - Klinika ústní, čelistní a obličejové chirurgie	563	518	45	109%	102	60	42	170%	2	225%	4	0	0	6	6	6	5	44	100%	0
29 - Oddělení plastické a estetické chirurgie	595	689	-94	86%	67	83	-16	81%	-1	80%	5	0	0	3	3	0	5	132	347%	24
31 - Traumatologická klinika	1 988	2 023	-35	98%	191	199	-8	96%	0	104%	9	1	5	12	6	11	4	192	122%	9
34 - Radiologická klinika	57	47	10	121%	7	1	6	700%	0	0%	0	0	0	1	0	0	0	1	100%	0
47 - Centrální operační sály	123	266	-143	46%	24	20	4	120%	0	140%	0	0	1	1	1	3	1	161	894%	36
50 - Kardiochirurgická klinika	714	679	35	105%	77	72	5	107%	1	177%	5	0	0	5	5	4	4	57	100%	0


Legenda:

Denní report počtu operací obsahuje všechny uvedené oddělení prováděné operace v daný den na sálech, které jsou evidované v MEDIX.

Kumulativní počet operací od začátku roku je srovnáván se stejným obdobím referenčního roku. Ve stejné logice je srovnáván kumulativní počet posledních 30 dní.

Ukazatel Pr7d22/7d19: průměrný počet operací za posledních 7 dní je srovnán se 7-denním průměrem referenčního roku 2019.

Ukazatel 'Referenční cíl' do konce roku: vyjadřuje počet operací, který je nutno splnit do konce roku 2022 pro dosažení produkce referenčního roku 2019. Pokud byl vykázan v aktuálním roce do dne reportu vyšší objem péče, zůstává 'Referenční cíl' shodný s výkonností referenčního roku.

Referenční cíl' se může lišit od 'produkčního cíle', který je uveden v měsíčním reportingu a reflektuje výsledky jednání hospodářských schůzek.

Ukazatel Týdenní navýšení: Navýšení týdenního počtu operací ve zbývajícím období do konce roku ke splnění 'Referenčního cíle'.

Využití operačních sálů dětské kliniky dle operujících klinik k datu 28.11.2022

	Od počátku roku				Období posledních 30 dnů				Posledních 7 dní od do 28.11.2022								Referenční cíl do konce roku		Týdenní navýšení	
	2022	2019	2022/2019		2022	2019	2022/2019		Pr7d22/7d19		Po 28	Ne 27	So 26	Pa 25	Čt 24	St 23	Út 22	193		177%
FNOL CELKEM	1 567	1 651	-84	95%	194	194	0	100%	6	114%	11	0	0	12	9	9	8	193	177%	21
04 - I. chirurgická klinika	253	320	-67	79%	23	39	-16	59%	2	129%	0	0	0	0	6	0	3	88	419%	17
05 - II. chirurgická klinika - cévně-transplantační	11	17	-6	65%	0	0	0	0%	0	0%	0	0	0	0	0	0	0	8	400%	2
06 - Neurochirurgická klinika	2	0	2	0%	0	0	0	0%	0	0%	0	0	0	0	0	0	0	0	0%	0
08 - Porodnicko-gynekologická klinika	0	0	0	0%	0	0	0	0%	0	0%	0	0	0	0	0	0	0	0	0%	0
10 - Dětská klinika	294	328	-34	90%	33	35	-2	94%	3	63%	0	0	0	0	5	0	5	59	236%	9
11 - Ortopedická klinika	101	38	63	266%	10	7	3	143%	2	0%	0	0	0	0	2	0	4	4	100%	0
12 - Urologická klinika	344	410	-66	84%	35	57	-22	61%	-4	76%	0	0	5	3	0	5	89	387%	17	
13 - Otolaryngologická klinika	360	349	11	103%	68	31	37	219%	8	260%	6	0	0	7	0	0	19	100%	0	
14 - Oční klinika	94	65	29	145%	9	10	-1	90%	0	0%	0	0	0	0	0	0	9	100%	0	
25 - Klinika ústní, čelistní a obličejové chirurgie	4	4	0	100%	0	0	0	0%	0	0%	0	0	0	0	0	0	0	0	0%	0
29 - Oddělení plastické a estetické chirurgie	82	85	-3	96%	12	9	3	133%	0	100%	5	0	0	0	0	0	6	200%	1	
31 - Traumatologická klinika	21	35	-14	60%	4	6	-2	67%	1	200%	0	0	0	0	2	0	17	567%	4	
47 - Centrální operační sály	1	0	1	0%	0	0	0	0%	0	0%	0	0	0	0	0	0	0	0	0%	0
50 - Kardiochirurgická klinika	0	0	0	0%	0	0	0	0%	0	0%	0	0	0	0	0	0	0	0	0%	0

