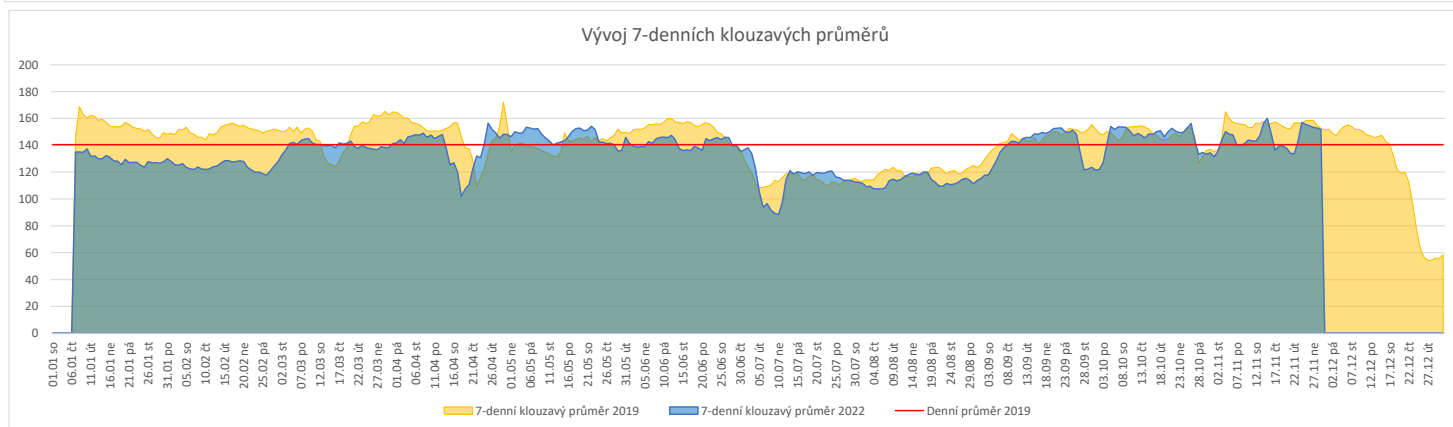
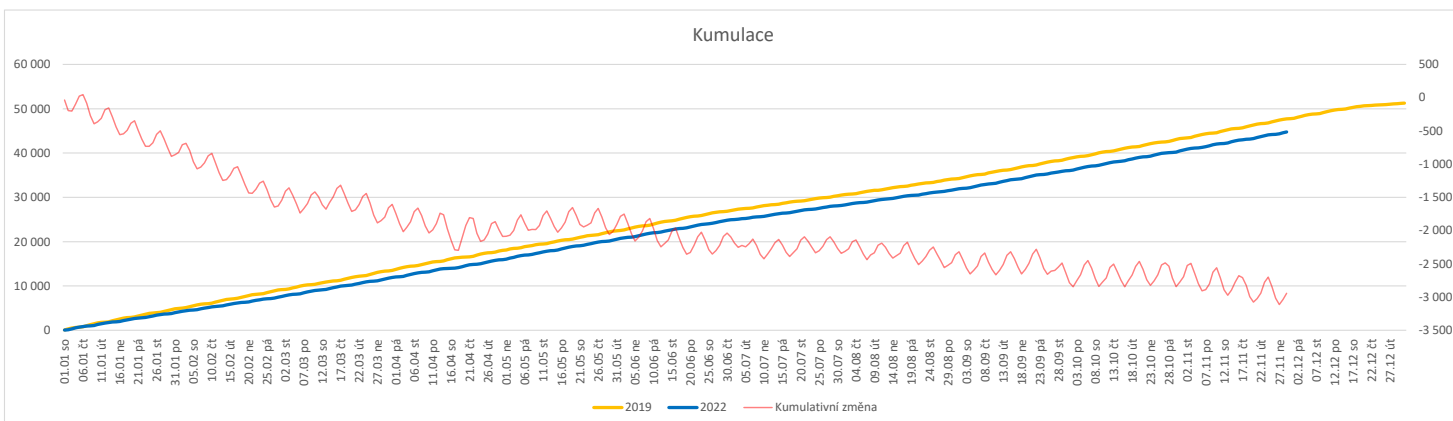


Vývoj počtu pacientů přijatých k hospitalizaci (RČ/den/klinika) k datu 29.11.2022

	Od počátku roku				Období posledních 30 dnů				Posledních 7 dní do 29.11.2022							Referenční cíl do konce roku	Týdenní navýšení			
	2022	2019	2022/2019	94%	2022	2019	2022/2019	95%	Pr7d22/Pr7d19	Út 29	Po 28	Ne 27	So 26	Pa 25	Čt 24			St 23		
FNOL CELKEM - bez překladů vč. COVID+ (kliniky níže vč. překladů)	44 765	47 710	-2 945	94%	4 631	4 859	-228	95%	-1	100%	201	234	97	33	107	179	212	6 506	183%	737
Chirurgické obory	22 923	24 256	-1 333	95%	2 474	2 437	37	102%	6	108%	102	132	70	15	56	95	116	3 038	178%	334
04 - I. chirurgická klinika	3 386	3 698	-312	92%	403	371	32	109%	0	103%	16	20	11	2	6	21	15	554	229%	78
05 - II. chirurgická klinika - cévně-transplantační	1 458	1 637	-179	89%	162	172	-10	94%	-0	91%	5	8	4	0	2	5	6	277	283%	45
06 - Neurochirurgická klinika	1 769	1 653	116	107%	169	163	6	104%	0	108%	8	7	4	0	6	7	9	132	100%	0
08 - Porodnicko-gynekologická klinika	3 898	3 959	-61	98%	349	399	-50	87%	1	106%	17	16	7	4	16	14	17	372	120%	16
10 - Dětská klinika	4 180	4 272	-92	98%	466	405	61	115%	5	136%	20	26	18	4	10	17	26	424	128%	23
11 - Ortopedická klinika	2 400	2 585	-185	93%	294	265	29	111%	1	112%	11	17	11	1	2	10	12	355	209%	47
12 - Urologická klinika	1 742	1 985	-243	88%	173	199	-26	87%	-1	88%	7	11	6	0	5	6	7	377	281%	61
13 - Otolaryngologická klinika	1 147	1 303	-156	88%	157	123	34	128%	3	190%	10	9	3	2	5	3	8	247	271%	39
14 - Oční klinika	955	830	125	115%	101	81	20	125%	1	132%	6	6	3	0	1	5	4	58	100%	0
25 - Klinika ústní, čelistní a obličejové chirurgie	876	1 123	-247	78%	95	126	-31	75%	-0	92%	4	4	1	1	1	6	6	326	413%	62
29 - Oddělení plastické a estetické chirurgie	0	0	0	0%	0	0	0	0%	0	0%	0	0	0	0	0	0	0	0	0%	0
31 - Traumatologická klinika	1 918	2 206	-288	87%	188	213	-25	88%	-1	80%	4	7	5	4	6	8	7	437	293%	72
50 - Kardiologická klinika	707	713	-6	99%	63	76	-13	83%	-1	78%	2	5	1	0	1	1	4	47	115%	2
Interní a komplexní obory	21 842	23 454	-1 612	93%	2 157	2 422	-265	89%	-7	91%	99	102	27	18	51	84	96	3 468	164%	403
01 - I. interní klinika - kardiologická	4 596	4 840	-244	95%	489	485	4	101%	3	118%	16	22	9	6	18	18	29	651	160%	61
02 - II. interní klinika gastroenterologie a geriatry	2 879	2 577	302	112%	267	267	0	100%	-0	95%	14	10	8	2	5	9	6	228	100%	0
03 - III. interní klinika - nefrologická, revmatologická a endokrinologická	2 694	2 735	-41	99%	240	279	-39	86%	-2	81%	9	15	1	3	4	8	15	255	119%	11
07 - Klinika anesteziologie, resuscitace a intenzivní medicíny	1 413	1 681	-268	84%	72	170	-98	42%	-2	69%	5	4	0	1	6	6	3	398	306%	67
09 - Novorozenecké oddělení	2 256	2 338	-82	96%	183	235	-52	78%	-1	84%	6	8	3	4	5	10	10	282	141%	21
15 - Oddělení alergologie a kl. imun.	0	0	0	0%	0	0	0	0%	0	0%	0	0	0	0	0	0	0	0	0%	0
16 - Klinika plicních nemocí a tuberkulózy	2 862	3 125	-263	92%	292	341	-49	86%	-0	97%	12	15	1	2	13	16	8	484	219%	66
17 - Neurologická klinika	1 979	2 599	-620	76%	221	285	-64	78%	-3	72%	13	10	3	1	5	8	9	833	391%	155
18 - Klinika psychiatrie	1 037	1 177	-140	88%	103	118	-15	87%	0	100%	3	2	1	1	1	2	1	209	303%	35
19 - Klinika pracovního lékařství	0	0	0	0%	0	0	0	0%	0	0%	0	0	0	0	0	0	0	0	0%	0
20 - Klinika chorob kožních a pohlavních	574	652	-78	88%	53	75	-22	71%	-0	80%	3	5	0	0	2	1	1	132	244%	20
21 - Onkologická klinika	1 917	2 086	-169	92%	192	227	-35	85%	-2	74%	15	8	1	0	0	7	11	354	191%	43
22 - Klinika nukleární medicíny	306	308	-2	99%	36	35	1	103%	-1	60%	2	0	0	0	0	0	4	19	112%	1
26 - Oddělení rehabilitace	740	789	-49	94%	85	77	8	110%	-0	85%	2	7	0	0	3	4	1	81	253%	13
27 - Klinika tělovýchovného lékařství a kardiovaskulární rehabilitace	0	0	0	0%	0	0	0	0%	0	0%	0	0	0	0	0	0	0	0	0%	0
30 - Oddělení geriatry	647	604	43	107%	63	55	8	115%	-0	92%	4	1	0	0	2	1	3	51	100%	0
32 - Hemato-onkologická klinika	885	1 046	-161	85%	92	100	-8	92%	-0	95%	6	6	0	0	0	4	3	234	321%	41
36 - Oddělení klinické logopedie	0	0	0	0%	0	0	0	0%	0	0%	0	0	0	0	0	0	0	0	0%	0
39 - Oddělení klinické psychologie	0	0	0	0%	0	0	0	0%	0	0%	0	0	0	0	0	0	0	0	0%	0
60 - Oddělení urgentního příjmu	0	0	0	0%	0	0	0	0%	0	0%	0	0	0	0	0	0	0	0	0%	0


Legenda:

Denní report počtu pacientů přijatých k hospitalizaci čerpá z chorobopisů MEDEA.

Na úrovni kliniky obsahuje veškeré příjmy na lůžko dotčené kliniky, včetně hospitalizací přeložených z jiných klinik (ne však příjmy z jiných středisek v rámci dané kliniky).

Na úrovni FNOL celkem obsahuje pouze externí příjmy, vyloučeny jsou veškeré překlady v rámci FNOL.

Kumulativní počet pacientů přijatých k hospitalizaci od začátku roku je srovnáván se stejným obdobím referenčního roku. Ve stejné logice je srovnáván kumulativní počet posledních 30 dnů.

Ukazatel Pr7d22/Pr7d19: průměrný počet pacientů přijatých k hospitalizaci za posledních 7 dní aktuálního období je srovnán se 7-denním průměrem referenčního roku 2019.

Ukazatel 'Referenční cíl' do konce roku: vyjadřuje počet pacientů přijatých k hospitalizaci, který je nutno splnit do konce roku 2022 pro dosažení produkce referenčního roku 2019. Pokud byl vykázan v aktuálním roce do dne reportu vyšší objem péče, zůstává 'Referenční cíl' shodný s výkonností referenčního roku.

Referenční cíl se může lišit od "produkčního cíle", který je uveden v měsíčním reportingu a reflektuje výsledky jednání hospodářských schůzek.

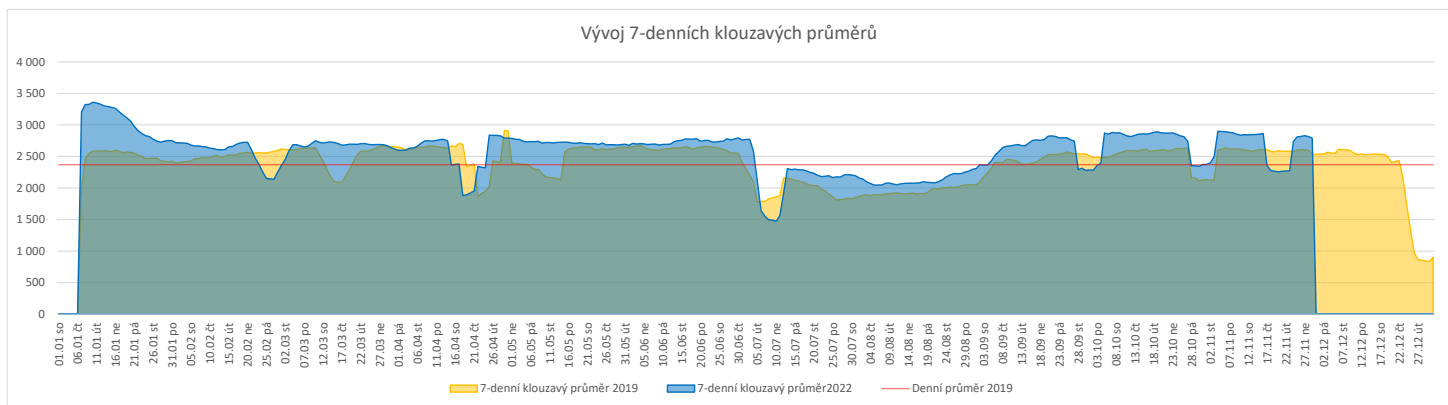
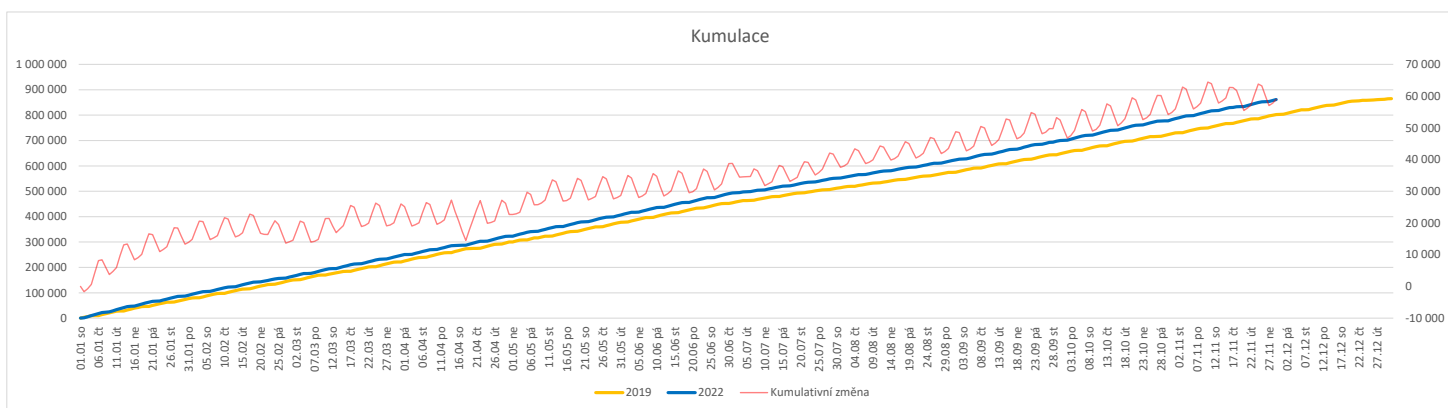
Ukazatel Týdenní navýšení: Navýšení týdenního počtu přijatých pacientů k hospitalizaci ve zbývajícím období do konce roku ke splnění 'Referenčního cíle'.

Poznámka:

01 - I. interní klinika - kardiologická

V počtech přijatých pacientů nejsou započítány hodnoty covid+ oddělení Franze Josefa

	Od počátku roku				Období posledních 30 dnů				Posledních 7 dní do 29.11.2022							Referenční cíl do konce roku	Týdenní navýšení			
	2022	2019	2022/2019	107%	2022	2019	2022/2019	102%	Pr7d22/7d19	Út 29	Po 28	Ne 27	So 26	Pa 25	Čt 24			St 23		
FNOL CELKEM	861 629	801 563	59 066	107%	84 222	82 253	1 969	102%	252	110%	3 983	3 978	475	3 188	3 658	3 775	62 470	100%	0	
01 - I. interní klinika - kardiologická	22 557	26 915	-4 358	84%	2 444	2 882	-438	85%	2	102%	128	114	7	13	105	112	146	6 534	300%	1 090
02 - II. interní klinika gastroenterologie (bez geriatry)	30 803	24 774	6 029	124%	2 883	2 622	261	110%	20	127%	123	136	4	1	124	153	133	1 883	100%	0
03 - III. interní klinika - nefrologická, revmatologická a endokrinologická	42 967	39 391	3 576	109%	4 232	4 122	110	103%	17	113%	214	188	2	6	180	202	238	2 978	100%	0
04 - I. chirurgická klinika	22 650	22 684	-34	100%	2 299	2 383	-84	96%	13	120%	84	110	24	7	122	108	101	1 803	102%	9
05 - II. chirurgická klinika - cévně-transplantační	10 767	11 080	-313	97%	1 074	1 179	-105	91%	-3	93%	53	51	1	0	47	52	49	1 098	140%	79
06 - Neurochirurgická klinika	11 659	9 966	1 693	117%	1 076	1 016	60	106%	6	119%	43	70	2	9	48	46	55	761	100%	0
07 - Klinika anesteziologie, resuscitace a intenzivní medicíny	27 281	28 282	-1 001	96%	3 126	3 096	30	101%	10	111%	138	156	3	1	139	143	152	2 879	153%	251
08 - Porodnicko-gynekologická klinika	26 821	30 282	-3 461	89%	2 583	3 073	-490	84%	-8	91%	130	111	4	17	103	95	116	5 836	246%	866
09 - Novorozenecké oddělení	2 309	2 023	286	114%	1 552	1 583	-31	98%	-1	91%	6	8	2	2	4	2	8	169	100%	0
10 - Dětská klinika	45 491	42 747	2 744	106%	4 846	4 607	239	105%	16	110%	246	237	70	59	154	202	197	4 018	100%	0
11 - Ortopedická klinika	38 269	33 861	4 408	113%	3 963	3 702	261	107%	15	113%	192	203	12	2	149	165	186	2 500	100%	0
12 - Urologická klinika	33 808	34 804	-996	97%	3 489	3 888	-399	90%	1	101%	147	185	1	2	140	194	182	3 427	141%	249
13 - Otolaryngologická klinika	39 925	33 296	6 629	120%	4 311	3 012	1 299	143%	43	144%	194	188	44	72	153	173	166	2 543	100%	0
14 - Oční klinika	40 269	37 669	2 600	107%	4 073	4 115	-42	99%	1	101%	194	222	29	29	91	164	163	2 795	100%	0
15 - Oddělení alergologie a kl. imun.	22 904	22 988	-84	100%	2 383	2 468	-85	97%	1	102%	108	119	1	0	104	104	122	1 867	105%	21
16 - Klinika plicních nemocí a tuberkulózy	26 631	26 874	-243	99%	2 704	2 754	-50	98%	9	111%	124	141	2	4	118	137	104	2 254	112%	61
17 - Neurologická klinika	20 143	22 246	-2 103	91%	1 968	2 166	-198	91%	8	112%	145	109	2	0	64	89	78	3 800	224%	526
18 - Klinika psychiatrie	16 501	15 632	869	106%	1 602	1 678	-76	95%	-1	98%	78	85	6	6	18	51	88	1 430	100%	0
19 - Klinika pracovního lékařství	44 365	15 970	28 395	278%	2 875	1 191	1 684	241%	43	231%	146	64	0	0	59	182	83	789	100%	0
20 - Klinika chorob kožních a pohlavních	35 235	35 175	60	100%	3 687	3 858	-171	96%	-2	98%	189	211	3	4	167	119	150	2 905	100%	0
21 - Onkologická klinika	63 471	55 054	8 417	115%	6 273	5 651	622	111%	38	122%	301	286	0	1	274	270	309	3 916	100%	0
22 - Klinika nukleární medicíny	2 829	3 025	-196	94%	266	374	-108	71%	-1	95%	21	7	0	0	23	15	4	425	186%	49
24 - Klinika zubního lékařství	0	0	0	0%	0	0	0	0%	0	0%	0	0	0	0	0	0	0	0	0%	0
25 - Klinika ústní, čelistní a obličejové chirurgie	36 770	38 120	-1 350	96%	3 287	3 748	-461	88%	-15	88%	145	130	70	67	116	111	134	5 006	137%	338
26 - Oddělení rehabilitace	32 643	31 907	736	102%	3 351	3 339	12	100%	6	105%	149	170	8	7	137	178	141	2 513	100%	0
27 - Klinika tělovýchovného lékařství a kardiovaskulární rehabilitace	23 316	20 579	2 737	113%	1 941	2 033	-92	95%	1	102%	89	99	0	0	60	75	79	1 402	100%	0
28 - Ústav lékařské genetiky	4 959	6 793	-1 834	73%	555	550	5	101%	-1	95%	16	17	0	0	23	21	20	2 225	569%	459
29 - Oddělení plastické a estetické chirurgie	13 277	14 384	-1 107	92%	1 398	1 479	-81	95%	5	111%	65	61	1	1	61	62	83	2 097	212%	277
30 - Oddělení geriatry	2 244	2 413	-169	93%	219	209	10	105%	-2	77%	7	9	0	0	6	6	12	363	187%	43
31 - Traumatologická klinika	16 786	18 146	-1 360	93%	1 530	1 922	-392	80%	-15	76%	66	46	4	3	57	76	64	2 616	208%	340
32 - Hemato-onkologická klinika	24 538	24 189	349	101%	2 373	2 390	-17	99%	20	127%	146	127	1	2	112	136	148	1 646	100%	0
33 - Oddělení klinické biochemie	1 166	1 108	58	105%	137	138	-1	99%	0	104%	5	12	0	0	8	0	3	97	100%	0
35 - Transfúzní oddělení	426	197	229	216%	24	15	9	160%	0	250%	0	1	0	0	1	2	1	16	100%	0
38 - Ústav soudního lékařství a medicinského práva	0	0	0	0%	0	0	0	0%	0	0%	0	0	0	0	0	0	0	0	0%	0
39 - Oddělení klinické psychologie	6 289	6 154	135	102%	746	604	142	124%	11	170%	53	49	0	0	22	29	34	444	100%	0
43 - Ústav farmakologie	394	327	67	120%	62	32	10	131%	-1	77%	2	4	0	0	1	1	2	22	100%	0
45 - Sociální oddělení	1 478	1 549	-71	95%	163	168	-5	97%	2	143%	14	12	0	0	8	7	12	199	155%	18
50 - Kardiochirurgická klinika	7 631	5 741	1 890	133%	719	646	73	111%	2	107%	46	37	5	1	20	34	27	529	100%	0
60 - Oddělení urgentního příjmu	60 433	55 660	4 773	103%	5 259	4 885	374	108%	5	103%	165	192	177	159	170	128	176	5 308	100%	0
Okčovací centrum	30 674	543	30 131	5649%	1 514	65	1 449	2329%	32	2340%	84	1	0	0	1	134	14	34	100%	0


Legenda:

Denní report počtu ambulantních vyšetření obsahuje všechny ambulantně ošetřená rodná čísla v daný den na konkrétní klinice.

Kumulativní počet ambulantních vyšetření od začátku roku je srovnáván se stejným obdobím referenčního roku. Ve stejné logice je srovnáván kumulativní počet posledních 30 dnů.

Ukazatel Pr7d22/7d19: průměrný počet ambulantně vyšetřených pacientů za posledních 7 dní je srovnáván se 7-denním průměrem referenčního roku 2019.

Ukazatel 'Referenční cíl' do konce roku: vyjadřuje počet ambulantně vyšetřených pacientů, který je nutno splnit do konce roku 2022 pro dosažení produkce referenčního roku 2019. Pokud byl vykázan v aktuálním roce do dne reportu vyšší objem péče, zůstává 'Referenční cíl' shodný s výkonností referenčního roku.

Referenční cíl se může lišit od 'produkčního cíle', který je uveden v měsíčním reportingu a reflektuje výsledky jednání hospodářských schůzek.

Ukazatel Týdenní navýšení: Navýšení týdenního počtu ambulantních vyšetření ve zbývajícím období do konce roku ke splnění 'Referenčního cíle'.

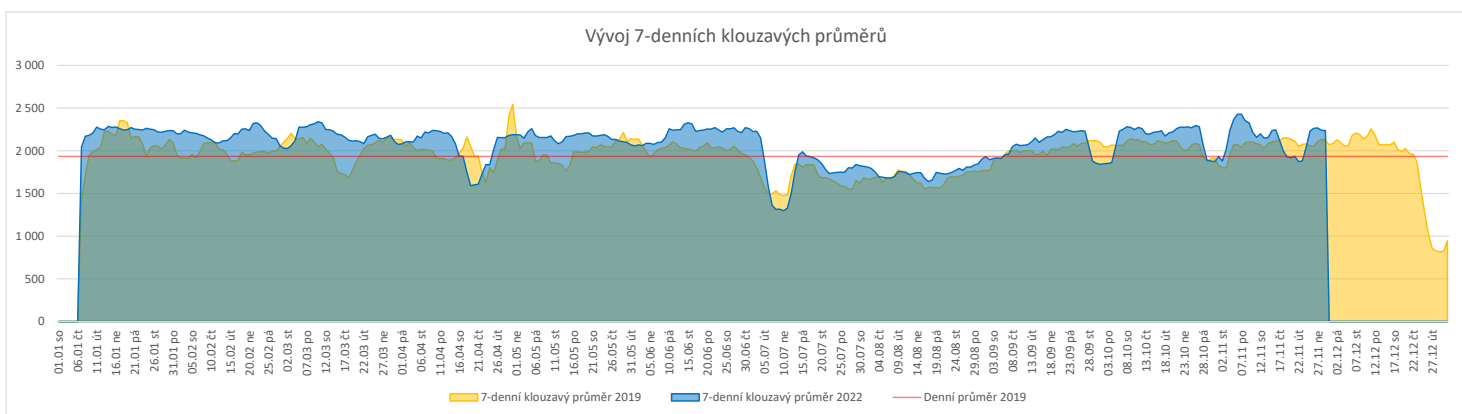
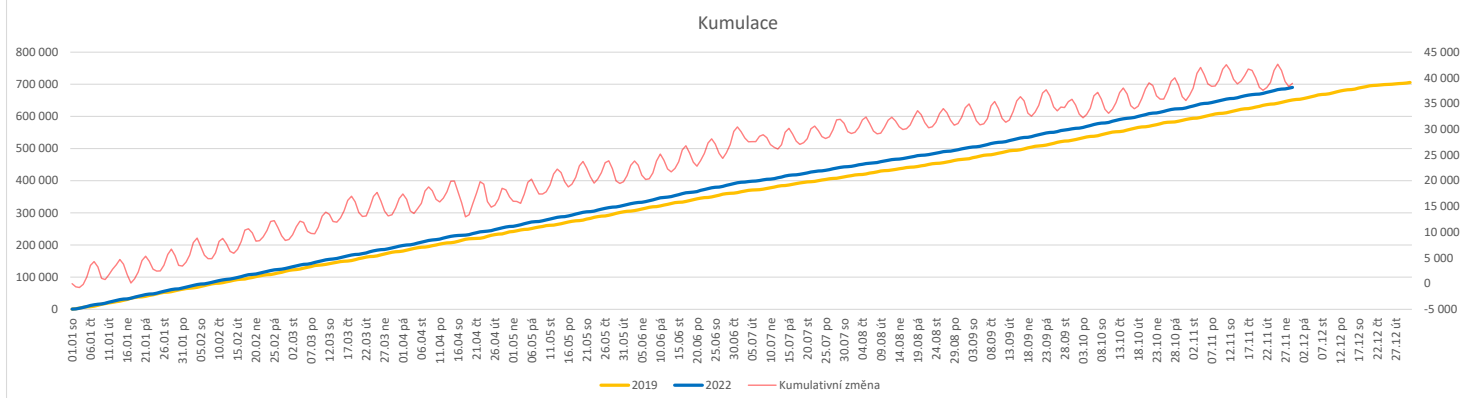
Poznámka:

60 - Oddělení urgentního příjmu

V počtech ambulantních vyšetření nejsou započítány vyšetření na pracovištích Antigenní testy a Odběrové místo.

Vývoj počtu laboratorních výkonů evidovaných v OpenLIMS a žádanků evidovaných v LIMS (RČ/den/klinika) k datu 29.11.2022

	Od počátku roku				Období posledních 30 dnů				Posledních 7 dní do 29.11.2022							Referenční cíl do konce roku	Týdenní navýšení			
	2022	2019	2022/2019	105%	2022	2019	2022/2019	100%	Pr7d22/7d19	Út 29	Po 28	Ne 27	So 26	Pa 25	Čt 24			St 23		
FNOL CELKEM	664 581	630 541	34 040	105%	64 003	63 965	38	100%	116	105%	2 686	1 834	632	1 526	2 823	2 891	2 646	54 296	87%	0
28 - Ústav lékařské genetiky	2 291	2 210	81	104%	322	206	116	156%	5	203%	16	16	0	0	11	16	10	144	100%	0
32 - Hemato-onkologická klinika	226 917	217 076	9 841	105%	22 135	21 959	176	101%	11	102%	927	1 032	241	248	808	897	997	17 759	100%	0
33 - Oddělení klinické biochemie	315 627	309 452	6 175	102%	30 763	31 746	-983	97%	29	103%	1 322	285	307	1 173	1 522	1 446	1 250	26 066	100%	0
35 - Transfúzní oddělení	20 638	21 538	-900	96%	2 023	2 081	-58	97%	-6	92%	48	54	32	50	84	95	69	2 723	149%	225
38 - Ústav soudního lékařství a medicínského práva	3 767	3 044	723	124%	350	317	33	110%	12	215%	0	2	0	0	62	88	5	359	100%	0
40 - Ústav mikrobiologie	95 341	77 221	18 120	123%	8 410	7 656	754	110%	35	115%	373	445	52	55	336	349	315	5 955	100%	0


Legenda:

Denní report obsahuje množství laboratorních výkonů ve vyjádření RČ/den/klinika evidovaných v systému OpenLIMS.

U klinik 28 a 40 jsou zdrojem obdržené žádanky ve vyjádření RČ/den/klinika evidovaných v systému LIMS.

Kumulativní počet laboratorních výkonů od začátku roku je srovnáván se stejným obdobím referenčního roku. Ve stejné logice je srovnáván kumulativní počet posledních 30 dní.

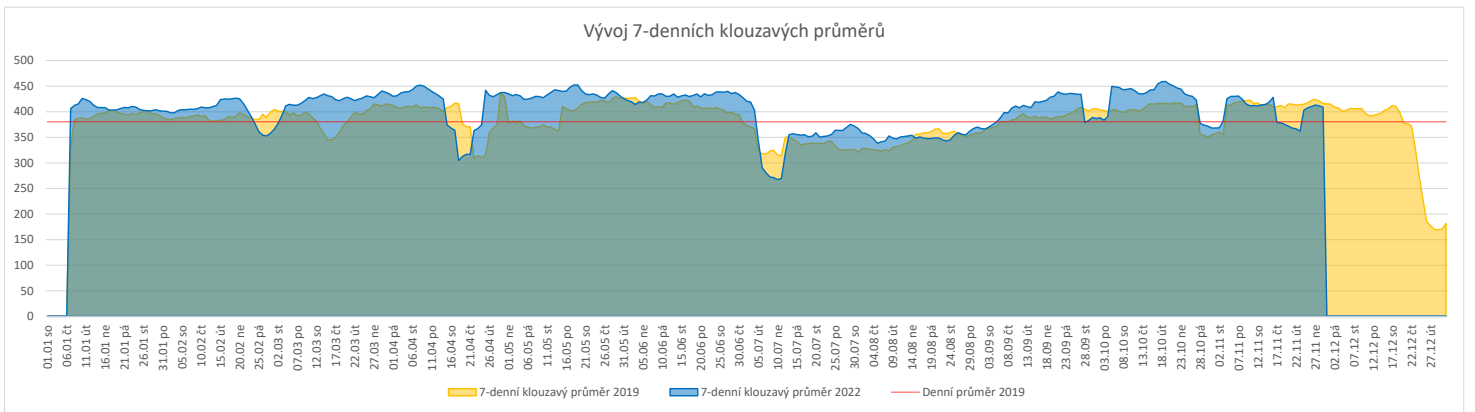
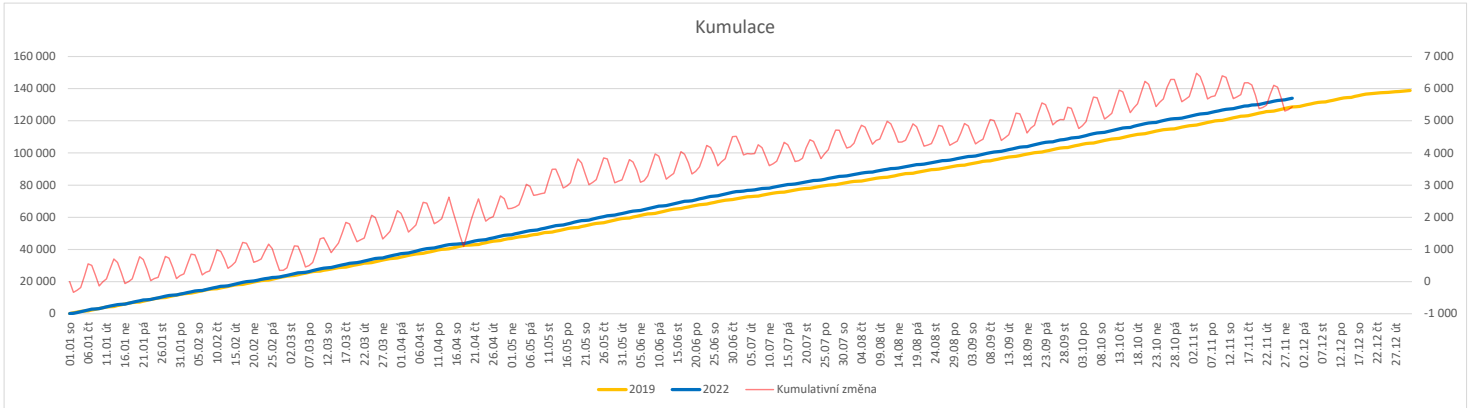
Ukazatel Pr7d22/7d19: průměrný počet laboratorních výkonů za posledních 7 dní je srovnán se 7-denním průměrem referenčního roku 2019.

Ukazatel 'Referenční cíl' do konce roku: vyjadřuje počet laboratorních výkonů, který je nutno splnit do konce roku 2022 pro dosažení produkce referenčního roku 2019. Pokud byl vykázan v aktuálním roce do dne reportu vyšší objem péče, zůstává 'Referenční cíl' shodný s výkonností referenčního roku.

Referenční cíl se může lišit od 'produkčního cíle', který je uveden v měsíčním reportingu a reflektuje výsledky jednání hospodářských schůzek.

Ukazatel Týdenní navýšení: Navýšení týdenního počtu laboratorních výkonů ve zbývajícím období do konce roku ke splnění 'Referenčního cíle'.

	Od počátku roku				Období posledních 30 dnů				Posledních 7 dní do 29.11.2022							Referenční cíl do konce roku	Týdenní navýšení			
	2022	2019	2022/2019	104%	2022	2019	2022/2019	96%	Pr7d22/7d19	Út 29	Po 28	Ne 27	So 26	Pa 25	Čt 24			St 23		
FNOL CELKEM	134 090	128 625	5 465	104%	12 590	13 093	-503	96%	-7	98%	508	536	158	186	514	444	515	10 248	100%	0
22 - Klinika nukleární medicíny	9 306	9 659	-353	96%	845	1 004	-159	84%	-4	90%	46	40	0	17	37	31	46	971	157%	89
34 - Radiologická klinika	124 784	118 966	5 818	105%	11 745	12 089	-344	97%	-4	99%	462	496	158	169	477	413	469	9 630	100%	0


Legenda:

Denní report obsahuje množství RDG výkonů ve vyjádření RČ/den/klinika.

Kumulativní počet RDG výkonů od začátku roku je srovnáván se stejným obdobím referenčního roku. Ve stejné logice je srovnáván kumulativní počet posledních 30 dní.

Ukazatel Pr7d22/7d19: průměrný počet RDG výkonů za posledních 7 dní je srovnán se 7-denním průměrem referenčního roku 2019.

Ukazatel 'Referenční cíl' do konce roku: vyjadřuje počet RDG výkonů, který je nutno splnit do konce roku 2022 pro dosažení produkce referenčního roku 2019. Pokud byl vykázan v aktuálním roce do dne reportu vyšší objem péče, zůstává 'Referenční cíl' shodný s výkonností referenčního roku.

Referenční cíl se může lišit od 'produkčního cíle', který je uveden v měsíčním reportingu a reflektuje výsledky jednání hospodářských schůzek.

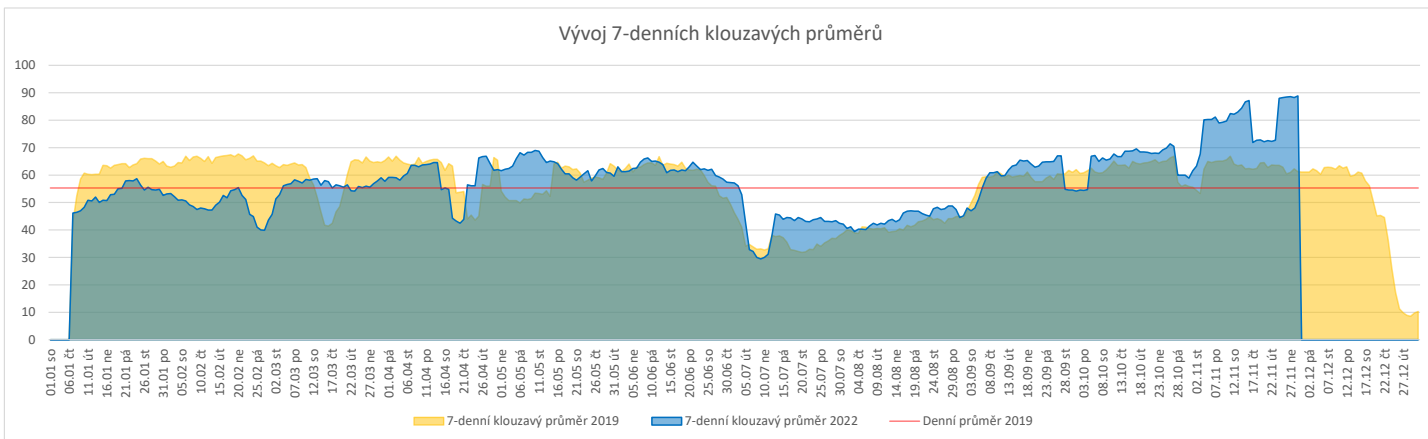
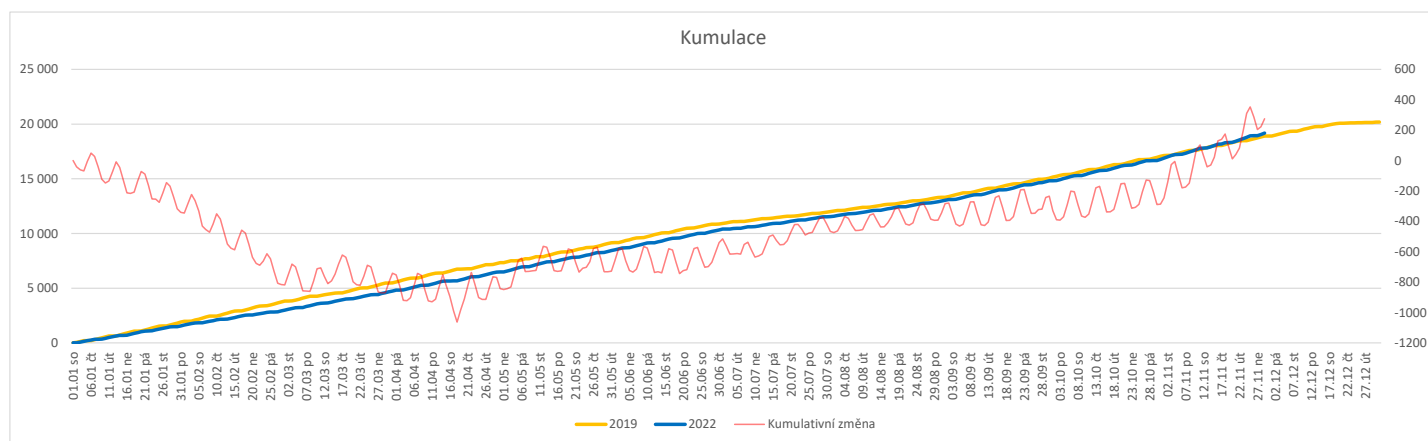
Ukazatel Týdenní navýšení: Navýšení týdenního počtu RDG výkonů ve zbývajícím období do konce roku ke splnění 'Referenčního cíle'.

Poznámka:

34 - Radiologická klinika

V počtech RDG vyšetření nejsou započítána mamografická vyšetření.

	Od počátku roku				Období posledních 30 dnů				Posledních 7 dní do 29.11.2022							Referenční cíl do konce roku	Týdenní navýšení			
	2022	2019	2022/2019	101%	2022	2019	2022/2019	124%	Pr7d22/7d19	Út 29	Po 28	Ne 27	So 26	Pa 25	Čt 24			St 23		
FNOL CELKEM (bez vlivu klinik s počtem operací 2019 v MEDIX=0)	19 173	18 902	271	101%	2 509	2 031	478	124%	28	145%	128	106	9	15	122	123	119	1 285	100%	0
01 - I. interní klinika - kardiologická	583	1	582	#####	408	1	407	40800%	15	10900%	23	16	2	2	21	26	19	0	0%	0
04 - I. chirurgická klinika	2 945	3 020	-75	98%	327	319	8	103%	1	113%	17	11	1	2	16	17	15	272	138%	19
05 - II. chirurgická klinika - cévně-transplantační	1 093	1 162	-69	94%	119	131	-12	91%	-0	88%	7	4	0	0	2	5	4	145	191%	18
06 - Neurochirurgická klinika	1 769	1 627	142	109%	168	165	3	102%	2	136%	7	8	3	3	7	9	8	140	100%	0
07 - Klinika anesteziologie, resuscitace a intenzivní medicíny	0	0	0	0%	0	0	0	0%	0	0%	0	0	0	0	0	0	0	0	0%	0
08 - Porodnicko-gynekologická klinika	2 277	2 343	-66	97%	220	255	-35	86%	0	100%	9	13	1	2	13	14	14	223	142%	17
10 - Dětská klinika	294	333	-39	88%	33	40	-7	83%	-1	38%	0	0	0	0	0	0	5	59	295%	10
11 - Ortopedická klinika	2 673	2 701	-28	99%	319	297	22	107%	2	119%	20	12	1	0	10	13	14	209	115%	7
12 - Urologická klinika	1 710	1 837	-127	93%	174	206	-32	84%	-1	91%	11	5	0	0	11	8	7	247	206%	32
13 - Otolaryngologická klinika	1 501	1 414	87	106%	228	146	82	156%	5	259%	17	10	0	0	14	7	9	80	100%	0
14 - Oční klinika	271	225	46	120%	33	32	1	103%	1	350%	0	4	0	0	0	3	0	16	100%	0
21 - Onkologická klinika	20	0	20	0%	1	0	1	0%	0	0%	0	0	0	0	0	0	0	0	0%	0
25 - Klinika ústní, čelistní a obličejové chirurgie	567	520	47	109%	106	60	46	177%	2	260%	4	4	0	0	6	6	6	42	100%	0
29 - Oddělení plastické a estetické chirurgie	599	692	-93	87%	70	82	-12	85%	-1	79%	4	5	0	0	3	3	0	128	366%	24
31 - Traumatologická klinika	1 992	2 031	-39	98%	194	202	-8	96%	0	104%	4	9	1	5	12	6	11	188	126%	10
34 - Radiologická klinika	57	48	9	119%	7	2	5	350%	0	100%	0	0	0	0	1	0	0	0	0%	0
47 - Centrální operační sály	123	266	-143	46%	21	20	1	105%	0	200%	0	0	0	1	1	1	3	161	894%	36
50 - Kardiochirurgická klinika	719	682	37	105%	82	73	9	112%	2	185%	5	5	0	0	5	5	4	54	100%	0


Legenda:

Denní report počtu operací obsahuje všechny uvedené oddělení prováděné operace v daný den na sálech, které jsou evidované v MEDIX.

Kumulativní počet operací od začátku roku je srovnáván se stejným obdobím referenčního roku. Ve stejné logice je srovnáván kumulativní počet posledních 30 dnů.

Ukazatel Pr7d22/7d19: průměrný počet operací za posledních 7 dní je srovnán se 7-denním průměrem referenčního roku 2019.

Ukazatel 'Referenční cíl' do konce roku: vyjadřuje počet operací, který je nutno splnit do konce roku 2022 pro dosažení produkce referenčního roku 2019. Pokud byl vykázan v aktuálním roce do dne reportu vyšší objem péče, zůstává 'Referenční cíl' shodný s výkonností referenčního roku.

Referenční cíl' se může lišit od 'produkčního cíle', který je uveden v měsíčním reportingu a reflektuje výsledky jednání hospodářských schůzek.

Ukazatel Týdenní navýšení: Navýšení týdenního počtu operací ve zbývajícím období do konce roku ke splnění 'Referenčního cíle'.

Využití operačních sálů dětské kliniky dle operujících klinik k datu 29.11.2022

FNOL CELKEM	Od počátku roku				Období posledních 30 dnů				Posledních 7 dní od do 29.11.2022							Referenční cíl do konce roku		Týdenní navýšení	
	2022	2019	2022/2019	%	2022	2019	2022/2019	%	Pr7d22/7d19	Út 29	Po 28	Ne 27	So 26	Pa 25	Čt 24	St 23	182		180%
	1 578	1 659	-81	95%	205	199	6	103%	10	124%	11	11	0	0	12	9	9		88
04 - I. chirurgická klinika	253	320	-67	79%	23	39	-16	59%	-1	86%	0	0	0	0	0	6	0	7	350%
05 - II. chirurgická klinika - cévně-transplantační	12	17	-5	71%	1	0	1	0%	1	0%	1	0	0	0	0	0	0	0	0
06 - Neurochirurgická klinika	2	0	2	0%	0	0	0	0%	0	0%	0	0	0	0	0	0	0	0	0
08 - Porodnicko-gynekologická klinika	0	0	0	0%	0	0	0	0%	0	0%	0	0	0	0	0	0	0	0	0
10 - Dětská klinika	294	333	-39	88%	33	40	-7	83%	-8	38%	0	0	0	0	0	5	59	295%	
11 - Ortopedická klinika	101	38	63	266%	10	7	3	143%	2	0%	0	0	0	0	0	2	4	100%	
12 - Urologická klinika	348	410	-62	85%	39	54	-15	72%	0	100%	4	0	0	0	5	3	0	85	370%
13 - Otolaryngologická klinika	366	352	14	104%	74	34	40	218%	15	475%	6	6	0	0	7	0	0	16	100%
14 - Oční klinika	94	65	29	145%	9	10	-1	90%	0	0%	0	0	0	0	0	0	0	9	100%
25 - Klinika ústní, čelistní a obličejové chirurgie	4	4	0	100%	0	0	0	0%	0	0%	0	0	0	0	0	0	0	0	0
29 - Oddělení plastické a estetické chirurgie	82	85	-3	96%	12	9	3	133%	0	100%	0	5	0	0	0	0	0	6	200%
31 - Traumatologická klinika	21	35	-14	60%	4	6	-2	67%	1	200%	0	0	0	0	0	0	2	17	567%
47 - Centrální operační sály	1	0	1	0%	0	0	0	0%	0	0%	0	0	0	0	0	0	0	0	0
50 - Kardiochirurgická klinika	0	0	0	0%	0	0	0	0%	0	0%	0	0	0	0	0	0	0	0	0

