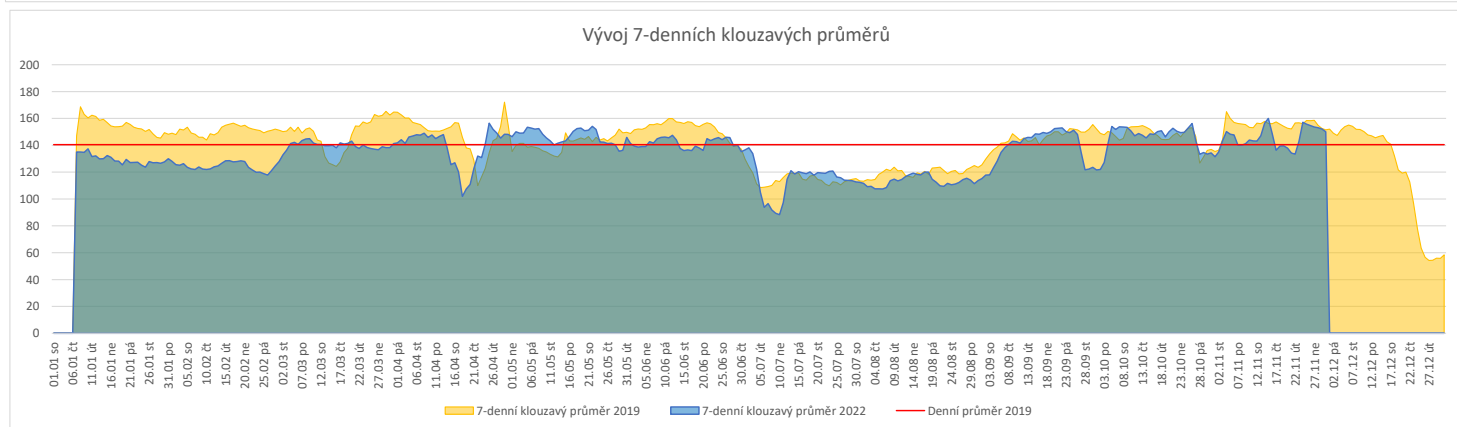
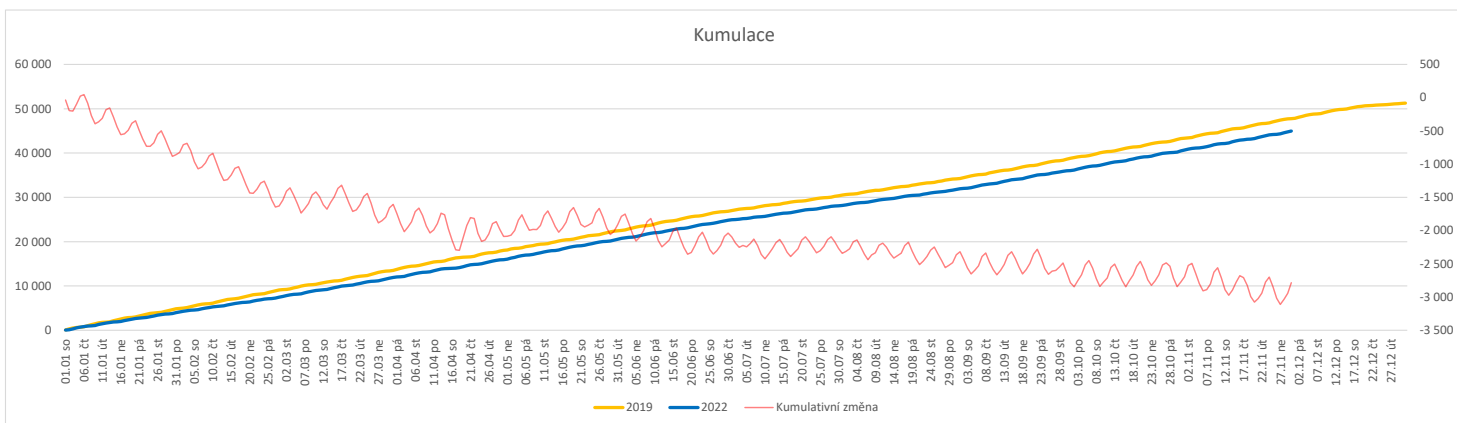


**Vývoj počtu pacientů přijatých k hospitalizaci (RČ/den/klinika) k datu 30.11.2022**

	Od počátku roku			Období posledních 30 dnů			Posledních 7 dní do 30.11.2022							Referenční cíl do konce roku	Týdenní navýšení					
	2022	2019	2022/2019	2022	2019	2022/2019	Pr7d22/Pr7d19	St 30	Út 29	Po 28	Ne 27	So 26	Pa 25			Čt 24				
<b>FNOL CELKEM - bez překladů vč. COVID+ (kliniky níže vč. překladů)</b>	<b>44 965</b>	<b>47 751</b>	<b>-2 786</b>	<b>94%</b>	<b>4 736</b>	<b>4 679</b>	<b>57</b>	<b>101%</b>	<b>-2</b>	<b>99%</b>	<b>198</b>	<b>201</b>	<b>234</b>	<b>98</b>	<b>33</b>	<b>107</b>	<b>179</b>	<b>6 306</b>	<b>179%</b>	<b>697</b>
<b>Chirurgické obory</b>	<b>23 031</b>	<b>24 276</b>	<b>-1 245</b>	<b>95%</b>	<b>2 520</b>	<b>2 350</b>	<b>170</b>	<b>107%</b>	<b>5</b>	<b>106%</b>	<b>106</b>	<b>102</b>	<b>132</b>	<b>71</b>	<b>15</b>	<b>56</b>	<b>95</b>	<b>2 930</b>	<b>174%</b>	<b>312</b>
04 - I. chirurgická klinika	3 401	3 703	-302	92%	407	361	46	113%	-0	98%	15	16	20	11	2	6	21	539	227%	76
05 - II. chirurgická klinika - cévně-transplantační	1 466	1 637	-171	90%	167	162	5	103%	-0	97%	8	5	8	4	0	2	5	269	274%	43
06 - Neurochirurgická klinika	1 773	1 656	117	107%	169	155	14	109%	-1	88%	4	8	7	4	0	6	7	129	100%	0
08 - Porodnicko-gynekologická klinika	3 918	3 963	-45	99%	366	386	-20	95%	1	112%	20	17	16	7	4	16	14	352	115%	12
10 - Dětská klinika	4 196	4 275	-79	98%	468	395	73	118%	3	126%	14	20	26	19	4	10	17	408	124%	20
11 - Ortopedická klinika	2 417	2 585	-168	94%	299	255	44	117%	2	123%	17	11	17	11	1	2	10	338	199%	42
12 - Urologická klinika	1 750	1 985	-235	88%	175	190	-15	92%	-0	96%	8	7	11	6	0	5	6	369	275%	59
13 - Otolaryngologická klinika	1 152	1 304	-152	88%	160	114	46	140%	2	176%	5	10	9	3	2	5	3	242	269%	38
14 - Oční klinika	964	830	134	116%	107	73	34	147%	2	158%	9	6	6	3	0	1	5	58	100%	0
25 - Klinika ústní, čelistní a obličejové chirurgie	882	1 126	-244	78%	100	125	-25	80%	-1	85%	6	4	4	1	1	1	6	320	421%	61
29 - Oddělení plastické a estetické chirurgie	0	0	0	0%	0	0	0	0%	0	0%	0	0	0	0	0	0	0	0	0%	0
31 - Traumatologická klinika	1 923	2 209	-286	87%	191	211	-20	91%	-2	75%	5	4	7	5	4	6	8	432	296%	72
50 - Kardiologická klinika	710	713	-3	100%	62	75	-13	83%	-1	72%	3	2	5	1	0	1	1	44	107%	1
<b>Interní a komplexní obory</b>	<b>21 934</b>	<b>23 475</b>	<b>-1 541</b>	<b>93%</b>	<b>2 216</b>	<b>2 329</b>	<b>-113</b>	<b>95%</b>	<b>-6</b>	<b>92%</b>	<b>92</b>	<b>99</b>	<b>102</b>	<b>27</b>	<b>18</b>	<b>51</b>	<b>84</b>	<b>3 376</b>	<b>160%</b>	<b>386</b>
01 - I. interní klinika - kardiologická	4 618	4 845	-227	95%	504	464	40	109%	1	110%	22	16	22	9	6	18	18	629	156%	57
02 - II. interní klinika gastroenterologie a geriatry	2 887	2 577	310	112%	267	259	8	103%	1	110%	8	14	10	8	2	5	9	228	100%	0
03 - III. interní klinika - nefrologická, revmatologická a endokrinologická	2 704	2 740	-36	99%	249	266	-17	94%	-3	74%	10	9	15	1	3	4	8	245	117%	9
07 - Klinika anesteziologie, resuscitace a intenzivní medicíny	1 420	1 685	-265	84%	79	166	-87	48%	-1	74%	7	5	4	0	1	6	6	391	310%	67
09 - Novorozenecké oddělení	2 266	2 342	-76	97%	189	231	-42	82%	-0	94%	10	6	8	3	4	5	10	272	139%	19
15 - Oddělení alergologie a kl. imun.	0	0	0	0%	0	0	0	0%	0	0%	0	0	0	0	0	0	0	0	0%	0
16 - Klinika plicních nemocí a tuberkulózy	2 881	3 127	-246	92%	308	327	-19	94%	1	111%	19	12	15	1	2	13	16	465	212%	62
17 - Neurologická klinika	1 986	2 601	-615	76%	223	279	-56	80%	-3	70%	7	13	10	3	1	5	8	826	391%	154
18 - Klinika psychiatrie	1 040	1 177	-137	88%	102	113	-11	90%	0	130%	3	3	2	1	1	1	2	206	299%	35
19 - Klinika pracovního lékařství	0	0	0	0%	0	0	0	0%	0	0%	0	0	0	0	0	0	0	0	0%	0
20 - Klinika chorob kožních a pohlavních	574	652	-78	88%	52	69	-17	75%	-0	79%	0	3	5	0	0	2	1	132	244%	20
21 - Onkologická klinika	1 925	2 086	-161	92%	200	216	-16	93%	-3	68%	8	15	8	1	0	0	7	346	187%	41
22 - Klinika nukleární medicíny	310	308	2	101%	40	31	9	129%	-1	60%	4	2	0	0	0	0	0	17	100%	0
26 - Oddělení rehabilitace	740	789	-49	94%	85	72	13	118%	-1	80%	0	2	7	0	0	3	4	81	253%	13
27 - Klinika tělovýchovného lékařství a kardiovaskulární rehabilitace	0	0	0	0%	0	0	0	0%	0	0%	0	0	0	0	0	0	0	0	0%	0
30 - Oddělení geriatry	651	604	47	108%	67	52	15	129%	0	100%	4	4	1	0	0	2	1	51	100%	0
32 - Hemato-onkologická klinika	889	1 046	-157	85%	96	96	0	100%	0	100%	4	6	6	0	0	0	4	230	315%	40
36 - Oddělení klinické logopedie	0	0	0	0%	0	0	0	0%	0	0%	0	0	0	0	0	0	0	0	0%	0
39 - Oddělení klinické psychologie	0	0	0	0%	0	0	0	0%	0	0%	0	0	0	0	0	0	0	0	0%	0
60 - Oddělení urgentního příjmu	0	0	0	0%	0	0	0	0%	0	0%	0	0	0	0	0	0	0	0	0%	0


**Legenda:**

Denní report počtu pacientů přijatých k hospitalizaci čerpá z chorobopisů MEDEA.

Na úrovni kliniky obsahuje veškeré příjmy na lůžko dotčené kliniky, včetně hospitalizací přeložených z jiných klinik (ne však příjmy z jiných středisek v rámci dané kliniky).

Na úrovni FNOL celkem obsahuje pouze externí příjmy, vyloučeny jsou veškeré překlady v rámci FNOL.

Kumulativní počet pacientů přijatých k hospitalizaci od začátku roku je srovnáván se stejným obdobím referenčního roku. Ve stejné logice je srovnáván kumulativní počet posledních 30 dnů.

Ukazatel Pr7d22/Pr7d19: průměrný počet pacientů přijatých k hospitalizaci za posledních 7 dní aktuálního období je srovnán se 7-denním průměrem referenčního roku 2019.

Ukazatel 'Referenční cíl' do konce roku: vyjadřuje počet pacientů přijatých k hospitalizaci, který je nutno splnit do konce roku 2022 pro dosažení produkce referenčního roku 2019. Pokud byl vykázan v aktuálním roce do dne reportu vyšší objem péče, zůstává 'Referenční cíl' shodný s výkonností referenčního roku.

Referenční cíl se může lišit od "produkčního cíle", který je uveden v měsíčním reportingu a reflektuje výsledky jednání hospodářských schůzek.

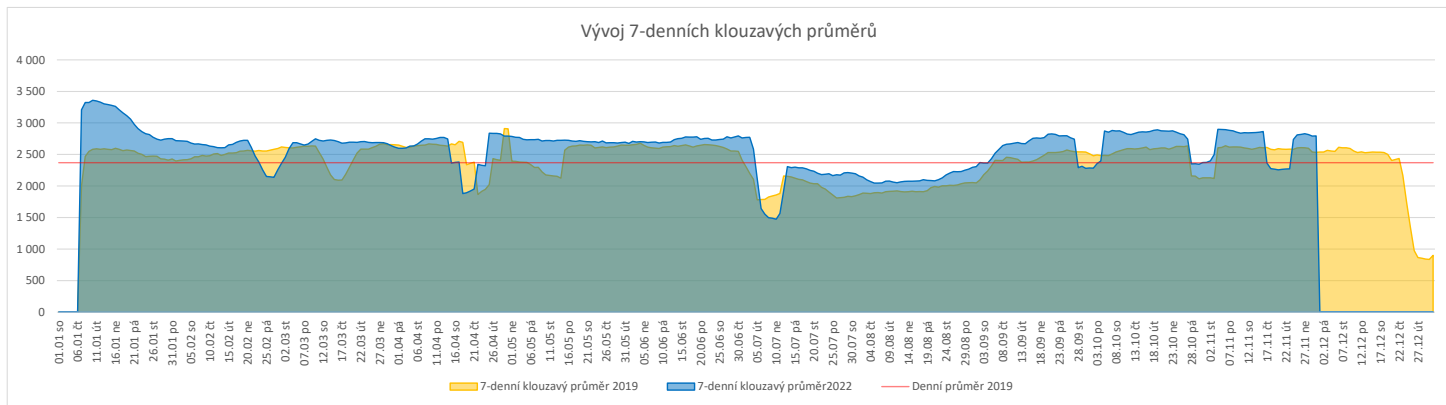
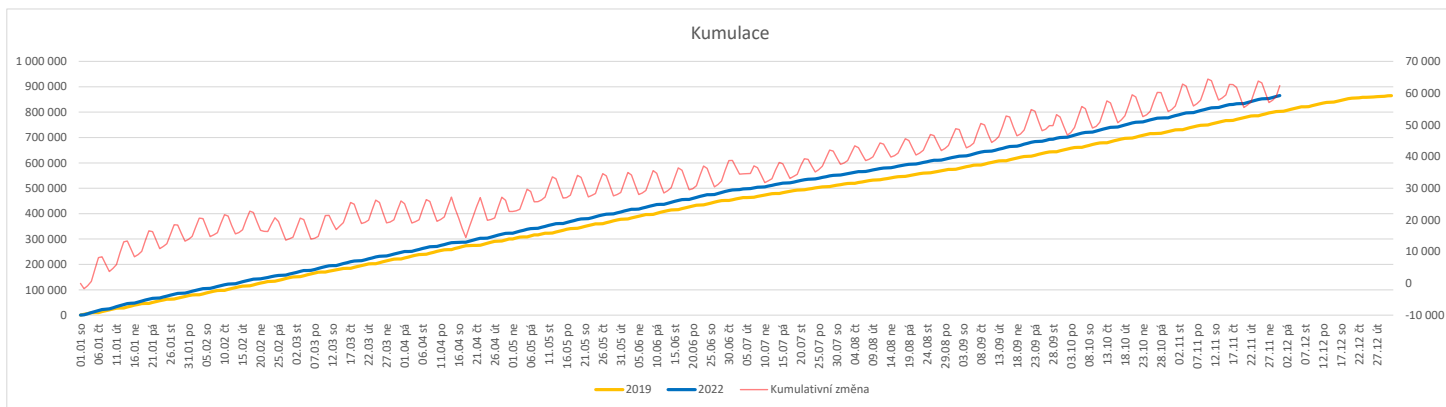
Ukazatel Týdenní navýšení: Navýšení týdenního počtu přijatých pacientů k hospitalizaci ve zbývajícím období do konce roku ke splnění 'Referenčního cíle'.

**Poznámka:**

01 - I. interní klinika - kardiologická

V počtech přijatých pacientů nejsou započítány hodnoty covid+ oddělení Franze Josefa

	Od počátku roku				Období posledních 30 dnů				Posledních 7 dní do 30.11.2022								Referenční cíl do konce roku	Týdenní navýšení		
	2022	2019	2022/2019	108%	2022	2019	2022/2019	110%	Pr7d22/7d19	St 30	Út 29	Po 28	Ne 27	So 26	Pa 25	Čt 24				
<b>FNOL CELKEM</b>	<b>865 430</b>	<b>803 012</b>	<b>62 418</b>	<b>108%</b>	<b>87 544</b>	<b>79 341</b>	<b>8 203</b>	<b>110%</b>	<b>261</b>	<b>110%</b>	<b>3 801</b>	<b>3 983</b>	<b>3 978</b>	<b>485</b>	<b>475</b>	<b>3 188</b>	<b>3 658</b>	<b>62 021</b>	<b>100%</b>	<b>0</b>
01 - I. interní klinika - kardiologická	22 712	26 923	-4 211	84%	2 591	2 778	-187	93%	3	103%	155	128	114	7	13	105	112	6 379	294%	1 053
02 - II. interní klinika gastroenterologie (bez geriatry)	30 929	24 778	6 151	125%	3 003	2 482	521	121%	20	127%	126	123	136	4	1	124	153	1 879	100%	0
03 - III. interní klinika - nefrologická, revmatologická a endokrinologická	43 173	39 399	3 774	110%	4 433	3 951	482	112%	12	109%	206	214	188	2	6	180	202	2 970	100%	0
04 - I. chirurgická klinika	22 753	22 691	62	100%	2 389	2 315	74	103%	13	119%	103	84	110	24	7	122	108	1 762	100%	0
05 - II. chirurgická klinika - cévně-transplantační	10 836	11 081	-245	98%	1 143	1 132	11	101%	0	101%	69	53	51	1	0	47	52	1 029	131%	62
06 - Neurochirurgická klinika	11 727	9 971	1 756	118%	1 141	985	156	116%	10	132%	68	43	70	2	9	48	46	756	100%	0
07 - Klinika anesteziologie, resuscitace a intenzivní medicíny	27 437	28 284	-847	97%	3 279	2 951	328	111%	11	112%	156	138	156	3	1	139	143	2 723	145%	212
08 - Porodnicko-gynekologická klinika	26 918	30 305	-3 387	89%	2 666	2 966	-300	90%	-12	87%	97	130	111	4	17	103	95	5 739	244%	847
09 - Novorozenecké oddělení	2 314	2 024	290	114%	157	181	-24	87%	-1	81%	5	6	8	2	2	4	2	168	100%	0
10 - Dětská klinika	45 712	42 796	2 916	107%	5 023	4 457	566	113%	19	113%	221	246	237	70	59	154	202	3 969	100%	0
11 - Ortopedická klinika	38 445	33 863	4 582	114%	4 131	3 557	574	116%	13	111%	176	192	203	12	2	149	165	2 498	100%	0
12 - Urologická klinika	33 973	34 804	-831	98%	3 648	3 722	-74	98%	-1	99%	165	147	185	1	2	140	194	3 262	134%	208
13 - Otolaryngologická klinika	40 102	33 338	6 764	120%	4 432	2 931	1 501	151%	45	146%	177	194	188	44	72	153	173	2 501	100%	0
14 - Oční klinika	40 437	37 698	2 739	107%	4 209	3 990	219	105%	2	101%	168	194	222	29	29	91	164	2 766	100%	0
15 - Oddělení alergologie a kl. imun.	22 996	22 988	8	100%	2 475	2 341	134	106%	-3	96%	92	108	119	1	0	104	104	1 783	100%	0
16 - Klinika plicních nemocí a tuberkulózy	26 797	26 879	-82	100%	2 868	2 642	226	109%	17	121%	166	124	141	2	4	118	137	2 088	104%	21
17 - Neurologická klinika	20 220	22 248	-2 028	91%	2 045	2 100	-55	97%	7	112%	77	145	109	2	0	64	89	3 723	220%	507
18 - Klinika psychiatrie	16 590	15 635	955	106%	1 687	1 598	89	106%	0	101%	89	78	85	6	6	18	51	1 427	100%	0
19 - Klinika pracovního lékařství	44 465	15 970	28 495	278%	2 975	1 138	1 837	261%	46	239%	100	146	64	0	0	59	182	789	100%	0
20 - Klinika chorob kožních a pohlavních	35 379	35 182	197	101%	3 825	3 743	82	102%	-4	97%	144	189	211	3	4	167	119	2 898	100%	0
21 - Onkologická klinika	63 766	55 060	8 706	116%	6 566	5 411	1 155	121%	36	121%	295	301	286	0	1	274	270	3 910	100%	0
22 - Klinika nukleární medicíny	2 835	3 025	-190	94%	272	363	-91	75%	-0	9%	6	21	7	0	0	23	15	419	183%	48
24 - Klinika zubního lékařství	0	0	0	0%	0	0	0	0%	0	0%	0	0	0	0	0	0	0	0	0%	0
25 - Klinika ústní, čelistní a obličejové chirurgie	36 919	38 187	-1 268	97%	3 376	3 676	-300	92%	-11	91%	149	145	130	70	67	116	111	4 857	135%	317
26 - Oddělení rehabilitace	32 810	31 913	897	103%	3 517	3 203	314	110%	9	109%	167	149	170	8	7	137	178	2 507	100%	0
27 - Klinika tělovýchovného lékařství a kardiovaskulární rehabilitace	23 404	20 579	2 825	114%	2 029	1 945	84	104%	3	105%	88	89	99	0	0	60	75	1 402	100%	0
28 - Ústav lékařské genetiky	4 984	6 793	-1 809	73%	580	531	49	109%	0	100%	25	16	17	0	0	23	21	2 200	563%	453
29 - Oddělení plastické a estetické chirurgie	13 339	14 384	-1 045	93%	1 455	1 409	46	103%	2	104%	62	65	61	1	1	61	62	2 035	266%	262
30 - Oddělení geriatry	2 257	2 413	-156	94%	232	204	28	114%	-2	79%	13	7	9	0	0	6	6	350	180%	39
31 - Traumatologická klinika	16 859	18 146	-1 287	93%	1 603	1 850	-247	87%	-13	78%	73	66	46	4	3	57	76	2 543	202%	322
32 - Hemato-onkologická klinika	24 654	24 192	462	102%	2 489	2 282	207	109%	15	120%	116	146	127	1	2	112	136	1 643	100%	0
33 - Oddělení klinické biochemie	1 175	1 108	67	106%	146	129	17	113%	1	126%	9	5	12	0	0	8	0	97	100%	0
35 - Transfúzní oddělení	426	197	229	216%	24	15	9	160%	0	200%	0	0	1	0	0	1	2	16	100%	0
38 - Ústav soudního lékařství a medicinského práva	0	0	0	0%	0	0	0	0%	0	0%	0	0	0	0	0	0	0	0	0%	0
39 - Oddělení klinické psychologie	6 304	6 154	150	102%	761	581	180	131%	8	153%	15	53	49	0	0	22	29	444	100%	0
43 - Ústav farmakologie	397	327	70	121%	45	32	13	141%	-0	85%	3	2	4	0	0	1	1	22	100%	0
45 - Sociální oddělení	1 486	1 549	-63	96%	171	162	9	106%	2	132%	8	14	12	0	0	8	7	191	149%	16
50 - Kardiochirurgická klinika	7 659	5 742	1 917	133%	744	614	130	121%	2	109%	28	46	37	5	1	20	34	528	100%	0
60 - Oddělení urgentního příjmu	60 612	55 828	4 784	109%	5 240	4 914	326	107%	7	104%	179	165	192	177	159	170	128	5 140	100%	0
Okčovací centrum	30 693	543	30 150	5652%	1 533	58	1 475	2643%	33	2390%	19	84	1	0	0	1	134	34	100%	0



#### Legenda:

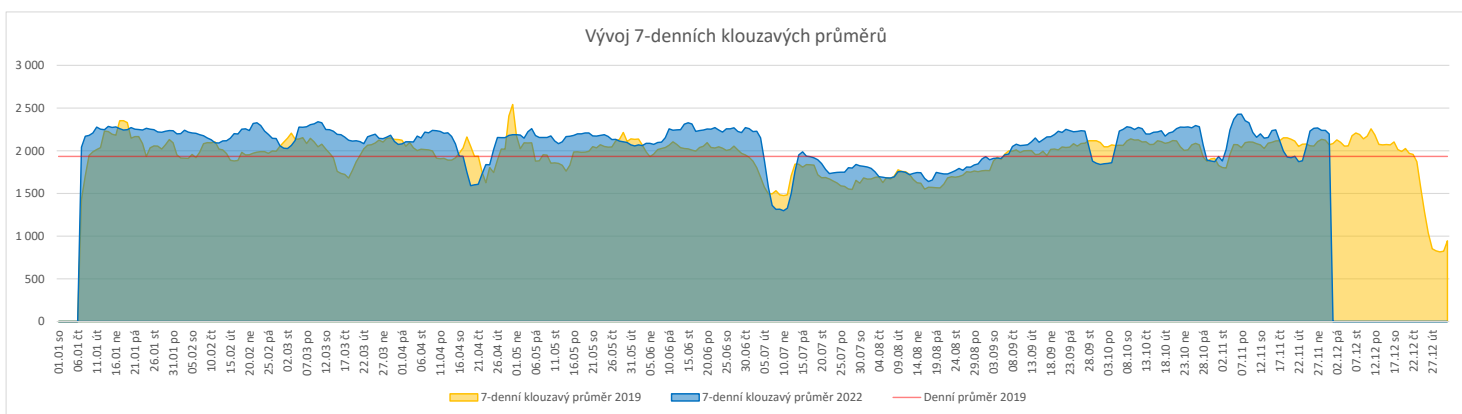
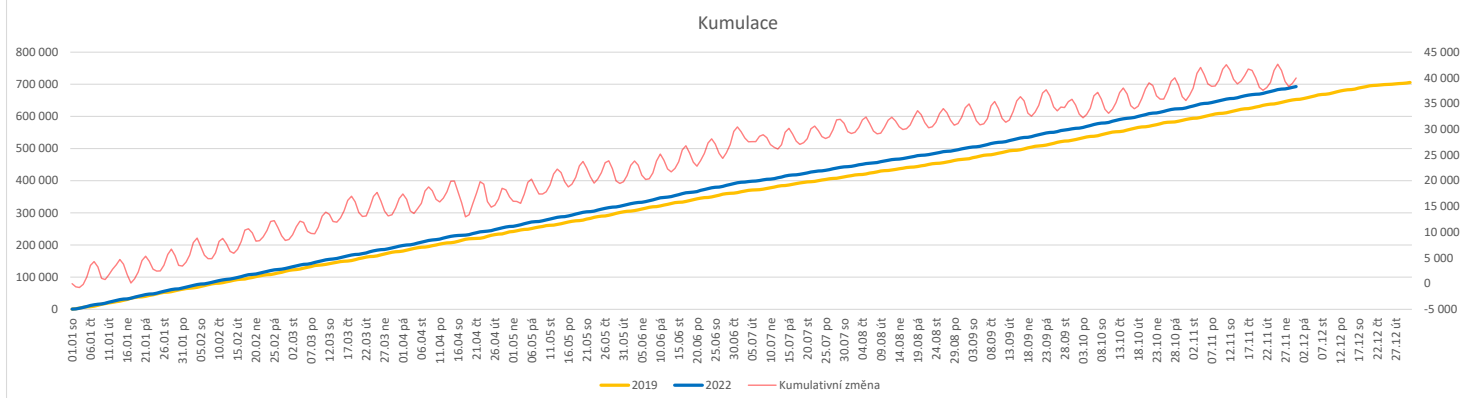
Denní report počtu ambulantních vyšetření obsahuje všechny ambulantně ošetřená rodná čísla v daný den na konkrétní klinice. Kumulativní počet ambulantních vyšetření od začátku roku je srovnáván se stejným obdobím referenčního roku. Ve stejné logice je srovnáván kumulativní počet posledních 30 dnů. Ukazatel Pr7d22/7d19: průměrný počet ambulantně vyšetřených pacientů za posledních 7 dní je srovnáván se 7-denním průměrem referenčního roku 2019. Ukazatel 'Referenční cíl' do konce roku: vyjadřuje počet ambulantně vyšetřených pacientů, který je nutno splnit do konce roku 2022 pro dosažení produkce referenčního roku 2019. Pokud byl vykázan v aktuálním roce do dne reportu vyšší objem péče, zůstává 'Referenční cíl' shodný s výkonností referenčního roku. Referenční cíl se může lišit od 'produkčního cíle', který je uveden v měsíčním reportingu a reflektuje výsledky jednání hospodářských schůzek. Ukazatel Týdenní navýšení: Navýšení týdenního počtu ambulantních vyšetření ve zbývajícím období do konce roku ke splnění 'Referenčního cíle'.

#### Poznámka:

60 - Oddělení urgentního příjmu

V počtech ambulantních vyšetření nejsou započítány vyšetření na pracovištích Antigenní testy a Odběrové místo.

	Od počátku roku				Období posledních 30 dnů				Posledních 7 dní do 30.11.2022							Referenční cíl do konce roku	Týdenní navýšení			
	2022	2019	2022/2019	106%	2022	2019	2022/2019	105%	Pr7d22/7d19	St 30	Út 29	Po 28	Ne 27	So 26	Pa 25			Čt 24		
<b>FNOL CELKEM</b>	<b>666 984</b>	<b>631 915</b>	<b>35 069</b>	<b>106%</b>	<b>65 789</b>	<b>62 603</b>	<b>3 186</b>	<b>105%</b>	<b>127</b>	<b>106%</b>	<b>2 403</b>	<b>2 686</b>	<b>1 834</b>	<b>632</b>	<b>1 526</b>	<b>2 823</b>	<b>2 891</b>	<b>52 864</b>	<b>85%</b>	<b>0</b>
28 - Ústav lékařské genetiky	2 303	2 210	93	104%	334	194	140	172%	5	209%	12	16	16	0	0	11	16	144	100%	0
32 - Hemato-onkologická klinika	227 818	217 353	10 465	105%	22 791	21 379	1 412	107%	-3	100%	901	927	1 032	241	248	808	897	17 482	100%	0
33 - Oddělení klinické biochemie	316 751	310 453	6 298	102%	31 630	31 247	383	101%	61	106%	1 124	1 322	285	307	1 173	1 522	1 446	25 065	100%	0
35 - Transfúzní oddělení	20 709	21 578	-869	96%	2 030	2 036	-6	100%	-4	94%	71	48	54	32	50	84	95	2 652	149%	218
38 - Ústav soudního lékařství a medicinského práva	3 767	3 044	723	124%	350	301	49	116%	11	208%	0	0	2	0	0	62	88	359	100%	0
40 - Ústav mikrobiologie	95 636	77 277	18 359	124%	8 654	7 446	1 208	116%	34	114%	295	373	445	52	55	336	349	5 899	100%	0


**Legenda:**

Denní report obsahuje množství laboratorních výkonů ve vyjádření RČ/den/klinika evidovaných v systému OpenLIMS.

U klinik 28 a 40 jsou zdrojem obdržené žádanky ve vyjádření RČ/den/klinika evidovaných v systému LIMS.

Kumulativní počet laboratorních výkonů od začátku roku je srovnáván se stejným obdobím referenčního roku. Ve stejné logice je srovnáván kumulativní počet posledních 30 dnů.

Ukazatel Pr7d22/7d19: průměrný počet laboratorních výkonů za posledních 7 dní je srovnán se 7-denním průměrem referenčního roku 2019.

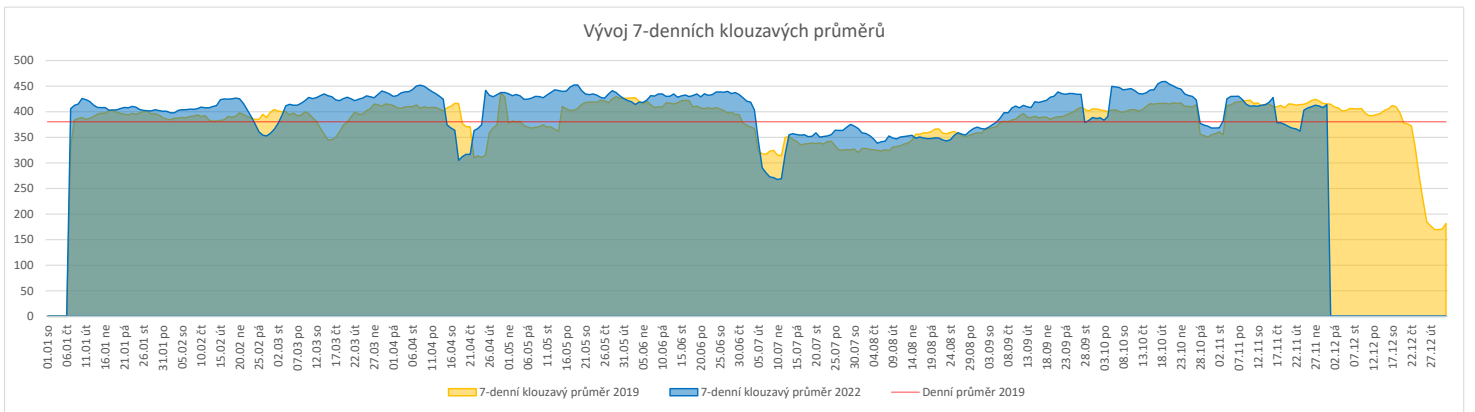
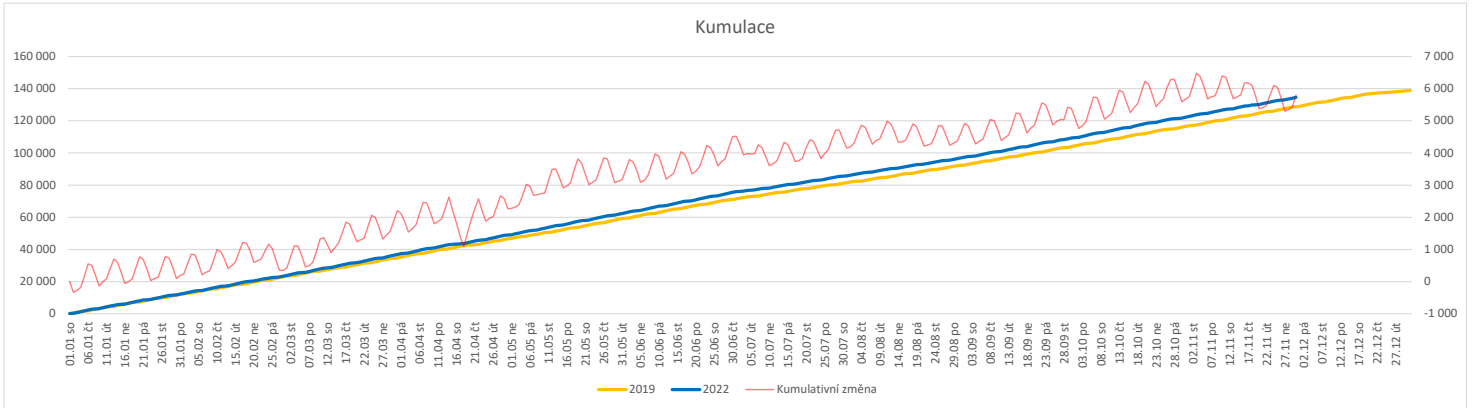
Ukazatel 'Referenční cíl' do konce roku: vyjadřuje počet laboratorních výkonů, který je nutno splnit do konce roku 2022 pro dosažení produkce referenčního roku 2019. Pokud byl vykázán v aktuálním roce do dne reportu vyšší objem péče, zůstává 'Referenční cíl' shodný s výkonností referenčního roku.

Referenční cíl se může lišit od 'produkčního cíle', který je uveden v měsíčním reportingu a reflektuje výsledky jednání hospodářských schůzek.

Ukazatel Týdenní navýšení: Navýšení týdenního počtu laboratorních výkonů ve zbývajícím období do konce roku ke splnění 'Referenčního cíle'.

**Vývoj počtu RDG vyšetření (RČ/den/klinika) k datu 30.11.2022**

	Od počátku roku				Období posledních 30 dnů				Posledních 7 dní do 30.11.2022							Referenční cíl do konce roku	Týdenní navýšení			
	2022	2019	2022/2019	105%	2022	2019	2022/2019	102%	Pr7d22/7d19	St 30	Út 29	Po 28	Ne 27	So 26	Pa 25			Čt 24		
<b>FNOL CELKEM</b>	<b>134 635</b>	<b>128 808</b>	<b>5 827</b>	<b>105%</b>	<b>12 983</b>	<b>12 780</b>	<b>203</b>	<b>102%</b>	<b>-2</b>	<b>100%</b>	<b>554</b>	<b>506</b>	<b>536</b>	<b>158</b>	<b>186</b>	<b>512</b>	<b>444</b>	<b>10 065</b>	<b>100%</b>	<b>0</b>
22 - Klinika nukleární medicíny	9 345	9 662	-317	97%	884	965	-81	92%	-2	95%	47	45	40	0	17	35	31	932	152%	80
34 - Radiologická klinika	125 290	119 146	6 144	105%	12 099	11 815	284	102%	-0	100%	507	461	496	158	169	477	413	9 450	100%	0


**Legenda:**

Denní report obsahuje množství RDG výkonů ve vyjádření RČ/den/klinika.

Kumulativní počet RDG výkonů od začátku roku je srovnáván se stejným obdobím referenčního roku. Ve stejné logice je srovnáván kumulativní počet posledních 30 dní.

Ukazatel Pr7d22/7d19: průměrný počet RDG výkonů za posledních 7 dní je srovnán se 7-denním průměrem referenčního roku 2019.

Ukazatel 'Referenční cíl' do konce roku: vyjadřuje počet RDG výkonů, který je nutno splnit do konce roku 2022 pro dosažení produkce referenčního roku 2019. Pokud byl vykázan v aktuálním roce do dne reportu vyšší objem péče, zůstává 'Referenční cíl' shodný s výkonností referenčního roku.

Referenční cíl se může lišit od 'produkčního cíle', který je uveden v měsíčním reportingu a reflektuje výsledky jednání hospodářských schůzek.

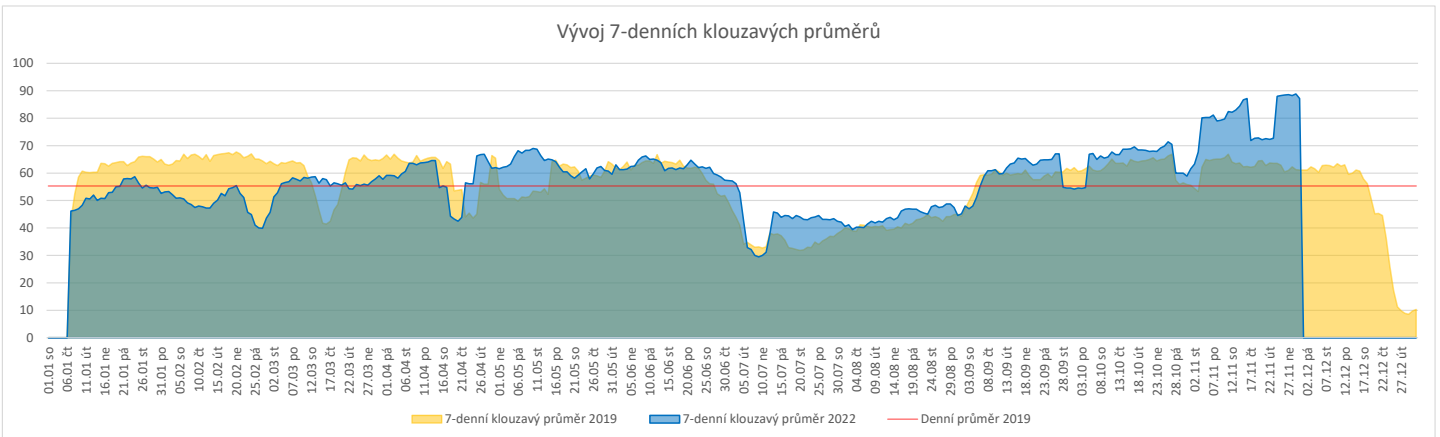
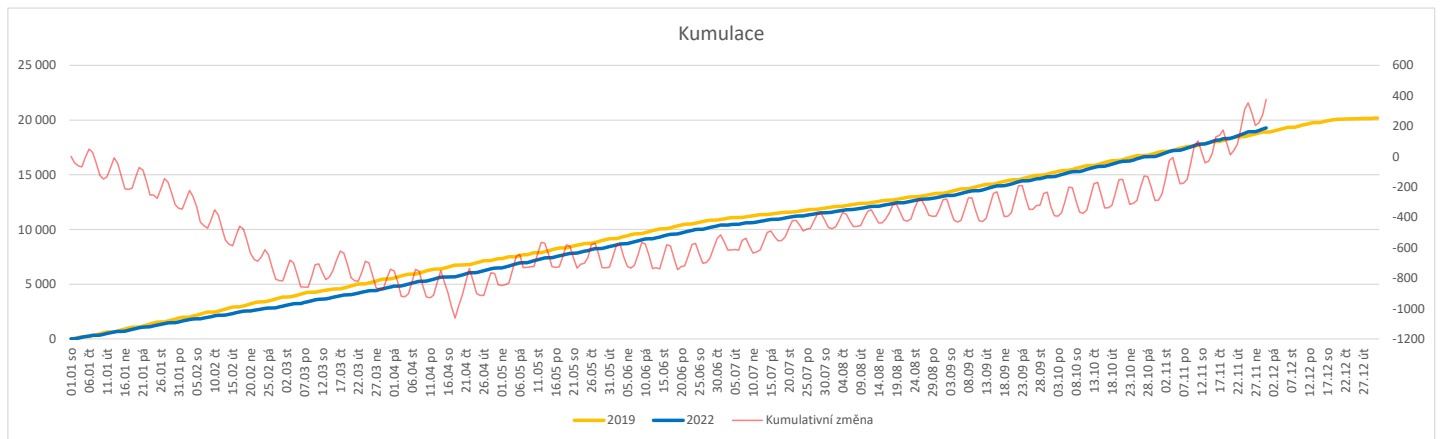
Ukazatel Týdenní navýšení: Navýšení týdenního počtu RDG výkonů ve zbývajícím období do konce roku ke splnění 'Referenčního cíle'.

**Poznámka:**

34 - Radiologická klinika

V počtech RDG vyšetření nejsou započítána mamografická vyšetření.

	Od počátku roku				Období posledních 30 dnů				Posledních 7 dní do 30.11.2022								Referenční cíl do konce roku	Týdenní navýšení		
	2022	2019	2022/2019		2022	2019	2022/2019		Pr7d22/7d19	St 30	Út 29	Po 28	Ne 27	So 26	Pa 25	Čt 24				
<b>FNOL CELKEM (bez vlivu klinik s počtem operací 2019 v MEDIX=0)</b>	<b>19 280</b>	<b>18 908</b>	<b>372</b>	<b>102%</b>	<b>2 609</b>	<b>1 944</b>	<b>665</b>	<b>134%</b>	<b>26</b>	<b>143%</b>	<b>107</b>	<b>128</b>	<b>106</b>	<b>9</b>	<b>15</b>	<b>122</b>	<b>123</b>	<b>1 279</b>	<b>100%</b>	<b>0</b>
01 - I. interní klinika - kardiologická	600	1	599	#####	425	1	424	42500%	15	10700%	17	23	16	2	2	21	26	0	0%	0
04 - I. chirurgická klinika	2 958	3 022	-64	98%	336	306	30	110%	1	107%	13	17	11	1	2	16	17	259	133%	16
05 - II. chirurgická klinika - cévně-transplantační	1 097	1 162	-65	94%	123	124	-1	99%	-0	88%	4	7	4	0	0	2	5	141	186%	17
06 - Neurochirurgická klinika	1 774	1 628	146	109%	173	158	15	109%	1	124%	5	7	8	3	3	7	9	139	100%	0
07 - Klinika anesteziologie, resuscitace a intenzivní medicíny	0	0	0	0%	0	0	0	0%	0	0%	0	0	0	0	0	0	0	0	0%	0
08 - Porodnicko-gynekologická klinika	2 290	2 343	-53	98%	232	242	-10	96%	1	107%	13	9	13	1	2	13	14	210	134%	14
10 - Dětská klinika	302	333	-31	91%	41	34	7	121%	-1	62%	8	0	0	0	0	0	0	51	255%	8
11 - Ortopedická klinika	2 686	2 701	-15	99%	331	285	46	116%	1	117%	13	20	12	1	0	10	13	196	108%	4
12 - Urologická klinika	1 719	1 837	-118	94%	183	194	-11	94%	-0	96%	9	11	5	0	0	11	8	238	198%	30
13 - Otolaryngologická klinika	1 510	1 414	96	107%	237	142	95	167%	5	259%	9	17	10	0	0	14	7	80	100%	0
14 - Oční klinika	271	225	46	120%	33	31	2	106%	1	350%	0	0	4	0	0	0	3	16	100%	0
21 - Onkologická klinika	20	0	20	0%	1	0	1	0%	0	0%	0	0	0	0	0	0	0	0	0%	0
25 - Klinika ústní, čelistní a obličejové chirurgie	571	520	51	110%	110	59	51	186%	2	240%	4	4	4	0	0	6	6	42	100%	0
29 - Oddělení plastické a estetické chirurgie	602	693	-91	87%	73	79	-6	92%	-0	90%	3	4	5	0	0	3	3	125	368%	23
31 - Traumatologická klinika	1 998	2 031	-33	98%	200	196	4	102%	-0	98%	6	4	9	1	5	12	6	182	122%	9
34 - Radiologická klinika	57	48	9	119%	7	2	5	350%	0	100%	0	0	0	0	0	1	0	0	0%	0
47 - Centrální operační sály	124	268	-144	46%	22	22	0	100%	-0	80%	1	0	0	0	1	1	1	160	1000%	36
50 - Kardiochirurgická klinika	721	682	39	106%	83	69	14	120%	1	169%	2	5	5	0	0	5	5	54	100%	0


**Legenda:**

Denní report počtu operací obsahuje všechny uvedené oddělení prováděné operace v daný den na sálech, které jsou evidované v MEDIX.

Kumulativní počet operací od začátku roku je srovnáván se stejným obdobím referenčního roku. Ve stejné logice je srovnáván kumulativní počet posledních 30 dnů.

Ukazatel Pr7d22/7d19: průměrný počet operací za posledních 7 dní je srovnán se 7-denním průměrem referenčního roku 2019.

Ukazatel 'Referenční cíl' do konce roku: vyjadřuje počet operací, který je nutno splnit do konce roku 2022 pro dosažení produkce referenčního roku 2019. Pokud byl vykázan v aktuálním roce do dne reportu vyšší objem péče, zůstává 'Referenční cíl' shodný s výkonností referenčního roku.

Referenční cíl' se může lišit od 'produkčního cíle', který je uveden v měsíčním reportingu a reflektuje výsledky jednání hospodářských schůzek.

Ukazatel Týdenní navýšení: Navýšení týdenního počtu operací ve zbývajícím období do konce roku ke splnění 'Referenčního cíle'.

### Využití operačních sálů dětské kliniky dle operujících klinik k datu 30.11.2022

	Od počátku roku				Období posledních 30 dnů				Posledních 7 dní od do 30.11.2022							Referenční cíl do konce roku		Týdenní navýšení		
	2022	2019	2022/2019	%	2022	2019	2022/2019	%	Pr7d22/7d19	St 30	Út 29	Po 28	Ne 27	So 26	Pa 25	Čt 24	170		168%	
<b>FNOL CELKEM</b>	<b>1 590</b>	<b>1 659</b>	<b>-69</b>	<b>96%</b>	<b>217</b>	<b>188</b>	<b>29</b>	<b>115%</b>	<b>13</b>	<b>131%</b>	<b>12</b>	<b>11</b>	<b>11</b>	<b>0</b>	<b>0</b>	<b>12</b>	<b>9</b>	<b>170</b>	<b>168%</b>	<b>18</b>
04 - I. chirurgická klinika	253	320	-67	79%	23	39	-16	59%	-1	86%	0	0	0	0	0	6	88	419%	17	
05 - II. chirurgická klinika - cévně-transplantační	12	17	-5	71%	1	0	1	0%	1	0%	0	1	0	0	0	0	7	350%	2	
06 - Neurochirurgická klinika	2	0	2	0%	0	0	0	0%	0	0%	0	0	0	0	0	0	0	0%	0	
08 - Porodnicko-gynekologická klinika	0	0	0	0%	0	0	0	0%	0	0%	0	0	0	0	0	0	0	0%	0	
10 - Dětská klinika	302	333	-31	91%	41	34	7	121%	-5	62%	8	0	0	0	0	0	51	255%	8	
11 - Ortopedická klinika	104	38	66	274%	13	7	6	186%	3	0%	3	0	0	0	0	0	4	100%	0	
12 - Urologická klinika	348	410	-62	85%	39	50	-11	78%	0	100%	0	4	0	0	5	3	85	370%	16	
13 - Otolaryngologická klinika	366	352	14	104%	74	34	40	218%	15	475%	0	6	6	0	7	0	16	100%	0	
14 - Oční klinika	94	65	29	145%	9	10	-1	90%	0	0%	0	0	0	0	0	0	9	100%	0	
25 - Klinika ústní, čelistní a obličejové chirurgie	4	4	0	100%	0	0	0	0%	0	0%	0	0	0	0	0	0	0	0%	0	
29 - Oddělení plastické a estetické chirurgie	82	85	-3	96%	12	9	3	133%	0	100%	0	0	5	0	0	0	6	200%	1	
31 - Traumatologická klinika	22	35	-13	63%	5	5	0	100%	0	100%	1	0	0	0	0	0	16	533%	4	
47 - Centrální operační sály	1	0	1	0%	0	0	0	0%	0	0%	0	0	0	0	0	0	0	0%	0	
50 - Kardiochirurgická klinika	0	0	0	0%	0	0	0	0%	0	0%	0	0	0	0	0	0	0	0%	0	

