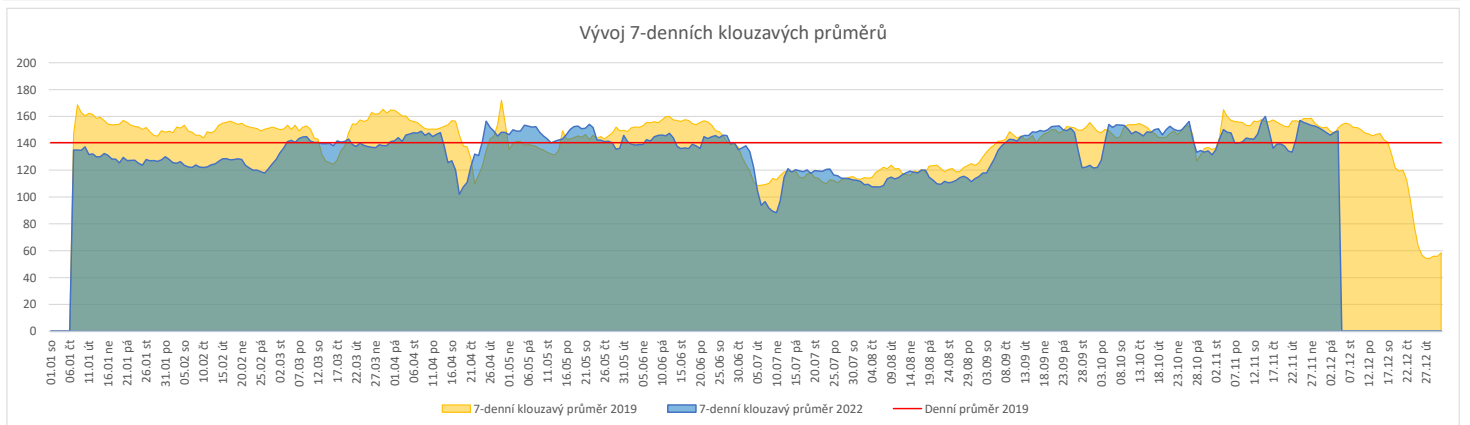
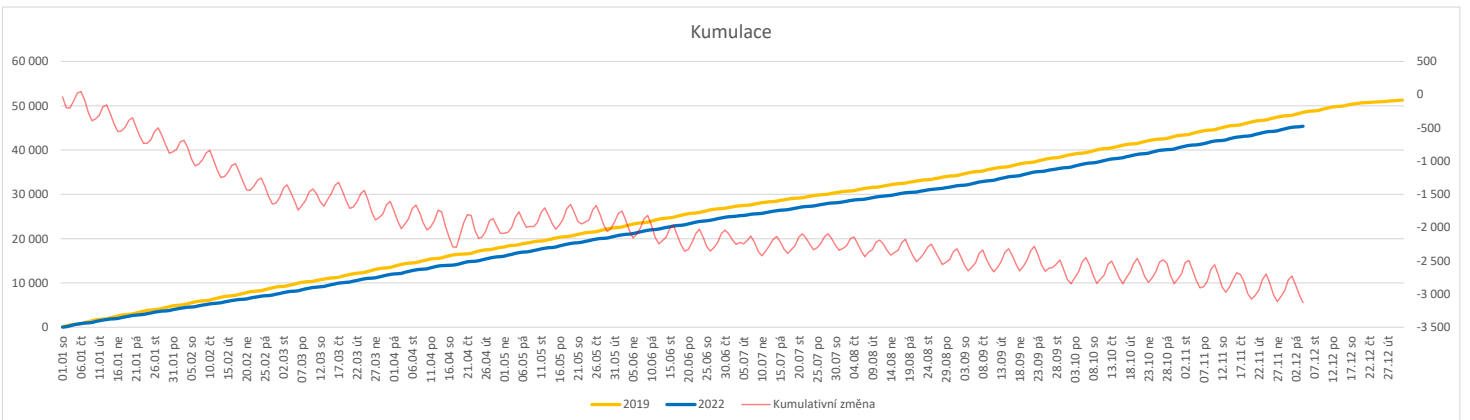


	Od počátku roku				Období posledních 30 dnů				Posledních 7 dní do 04.12.2022								Referenční cíl do konce roku	Týdenní navýšení		
	2022	2019	2022/2019	94%	2022	2019	2022/2019	87%	Pr7d22/Pr7d19	Ne 4	So 3	Pa 2	Čt 1	St 30	Út 29	Po 28				
FNOL CELKEM - bez překladů vč. COVID+ (kliniky níže vč. překladů)	45 374	48 503	-3 129	94%	4 341	4 977	-636	87%	-2	98%	103	49	94	165	200	199	234	5 897	213%	1 043
Chirurgické obory	23 260	24 668	-1 408	94%	2 342	2 517	-175	93%	5	106%	79	19	33	100	108	100	132	2 701	209%	470
04 - I. chirurgická klinika	3 438	3 757	-319	92%	368	380	-12	97%	1	110%	9	0	5	23	15	16	20	502	274%	107
05 - II. chirurgická klinika - cévně-transplantační	1 481	1 667	-186	89%	160	176	-16	91%	-1	88%	7	0	2	6	8	5	8	254	374%	62
06 - Neurochirurgická klinika	1 796	1 680	116	107%	164	167	-3	98%	1	111%	7	2	3	11	4	8	7	105	100%	0
08 - Porodnicko-gynekologická klinika	3 949	4 017	-68	98%	354	392	-38	90%	-0	99%	7	5	5	13	21	17	16	321	127%	23
10 - Dětská klinika	4 249	4 354	-105	98%	445	437	8	102%	3	121%	24	7	9	16	14	19	26	355	142%	35
11 - Ortopedická klinika	2 442	2 635	-193	93%	273	283	-10	96%	1	115%	12	1	1	11	17	11	17	313	261%	65
12 - Urologická klinika	1 761	2 020	-259	87%	156	213	-57	73%	-2	76%	4	2	1	4	8	7	11	358	362%	87
13 - Otolaryngologická klinika	1 162	1 325	-163	88%	147	124	23	119%	2	148%	3	1	1	5	5	10	9	232	336%	55
14 - Oční klinika	972	846	126	115%	94	82	12	115%	1	145%	1	0	2	5	10	5	6	42	100%	0
25 - Klinika ústní, čelistní a obličejové chirurgie	890	1 144	-254	78%	91	136	-45	67%	-1	81%	2	2	0	4	6	4	4	312	538%	85
29 - Oddělení plastické a estetické chirurgie	0	0	0	0%	0	0	0	0%	0	0%	0	0	0	0	0	0	0	0	0%	0
31 - Traumatologická klinika	1 941	2 233	-292	87%	180	213	-33	85%	-1	83%	6	2	5	5	5	4	7	414	339%	98
50 - Kardiologická klinika	718	727	-9	99%	59	82	-23	72%	-0	86%	0	0	3	5	3	2	5	36	133%	3
Interní a komplexní obory	22 114	23 835	-1 721	93%	1 999	2 460	-461	81%	-7	91%	24	30	61	65	92	99	102	3 196	183%	574
01 - I. interní klinika - kardiologická	4 661	4 937	-276	94%	451	503	-52	90%	-3	82%	9	2	14	18	22	16	22	586	189%	92
02 - II. interní klinika gastroenterologie a geriatry	2 913	2 613	300	111%	255	271	-16	94%	0	105%	4	4	12	6	8	14	10	192	100%	0
03 - III. interní klinika - nefrologická, revmatologická a endokrinologická	2 728	2 773	-45	98%	220	274	-54	80%	1	112%	2	10	4	8	10	9	15	221	126%	15
07 - Klinika anesteziologie, resuscitace a intenzivní medicíny	1 437	1 706	-269	84%	84	173	-89	49%	-1	85%	0	2	5	10	7	5	4	374	356%	90
09 - Novorozenecké oddělení	2 284	2 367	-83	96%	190	221	-31	86%	-0	95%	4	5	3	6	10	6	8	254	149%	28
15 - Oddělení alergologie a kl. imun.	0	0	0	0%	0	0	0	0%	0	0%	0	0	0	0	0	0	0	0	0%	0
16 - Klinika plicních nemocí a tuberkulózy	2 909	3 166	-257	92%	272	335	-63	81%	1	110%	1	2	16	9	19	12	15	437	243%	86
17 - Neurologická klinika	2 004	2 651	-647	76%	205	304	-99	67%	-2	74%	3	4	3	8	7	13	10	808	502%	216
18 - Klinika psychiatrie	1 047	1 189	-142	88%	95	112	-17	85%	0	115%	1	1	2	3	3	3	2	199	349%	48
19 - Klinika pracovního lékařství	0	0	0	0%	0	0	0	0%	0	0%	0	0	0	0	0	0	0	0	0%	0
20 - Klinika chorob kožních a pohlavních	576	665	-89	87%	45	79	-34	57%	-1	67%	0	0	0	2	0	3	5	130	317%	30
21 - Onkologická klinika	1 940	2 114	-174	92%	173	224	-51	77%	-0	94%	0	2	9	4	8	15	8	331	211%	58
22 - Klinika nukleární medicíny	310	318	-8	97%	32	41	-9	78%	-1	60%	0	0	0	0	4	2	0	15	214%	3
26 - Oddělení rehabilitace	746	802	-56	93%	76	82	-6	93%	-0	83%	0	0	3	3	0	2	7	75	395%	19
27 - Klinika tělovýchovného lékařství a kardiovaskulární rehabilitace	0	0	0	0%	0	0	0	0%	0	0%	0	0	0	0	0	0	0	0	0%	0
30 - Oddělení geriatry	658	614	44	107%	62	60	2	103%	0	114%	0	0	3	4	4	4	1	41	100%	0
32 - Hemato-onkologická klinika	894	1 067	-173	84%	81	109	-28	74%	-1	75%	1	0	1	3	4	6	6	225	433%	58
36 - Oddělení klinické logopedie	0	0	0	0%	0	0	0	0%	0	0%	0	0	0	0	0	0	0	0	0%	0
39 - Oddělení klinické psychologie	0	0	0	0%	0	0	0	0%	0	0%	0	0	0	0	0	0	0	0	0%	0
60 - Oddělení urgentního příjmu	0	0	0	0%	0	0	0	0%	0	0%	0	0	0	0	0	0	0	0	0%	0


Legenda:

Denní report počtu pacientů přijatých k hospitalizaci čerpá z chorobopisů MEDEA.

Na úrovni kliniky obsahuje veškeré příjmy na lůžko dotčené kliniky, včetně hospitalizací přeložených z jiných klinik (ne však příjmy z jiných středisek v rámci dané kliniky).

Na úrovni FNOL celkem obsahuje pouze externí příjmy, vyloučeny jsou veškeré překlady v rámci FNOL.

Kumulativní počet pacientů přijatých k hospitalizaci od začátku roku je srovnáván se stejným obdobím referenčního roku. Ve stejné logice je srovnáván kumulativní počet posledních 30 dnů.

Ukazatel Pr7d22/Pr7d19: průměrný počet pacientů přijatých k hospitalizaci za posledních 7 dní aktuálního období je srovnán se 7-denním průměrem referenčního roku 2019.

Ukazatel 'Referenční cíl' do konce roku: vyjadřuje počet pacientů přijatých k hospitalizaci, který je nutno splnit do konce roku 2022 pro dosažení produkce referenčního roku 2019. Pokud byl vykázan v aktuálním roce do dne reportu vyšší objem péče, zůstává 'Referenční cíl' shodný s výkonností referenčního roku.

Referenční cíl' se může lišit od 'produkčního cíle', který je uveden v měsíčním reportingu a reflektuje výsledky jednání hospodářských schůzek.

Ukazatel Týdenní navýšení: Navýšení týdenního počtu přijatých pacientů k hospitalizaci ve zbývajícím období do konce roku ke splnění 'Referenčního cíle'.

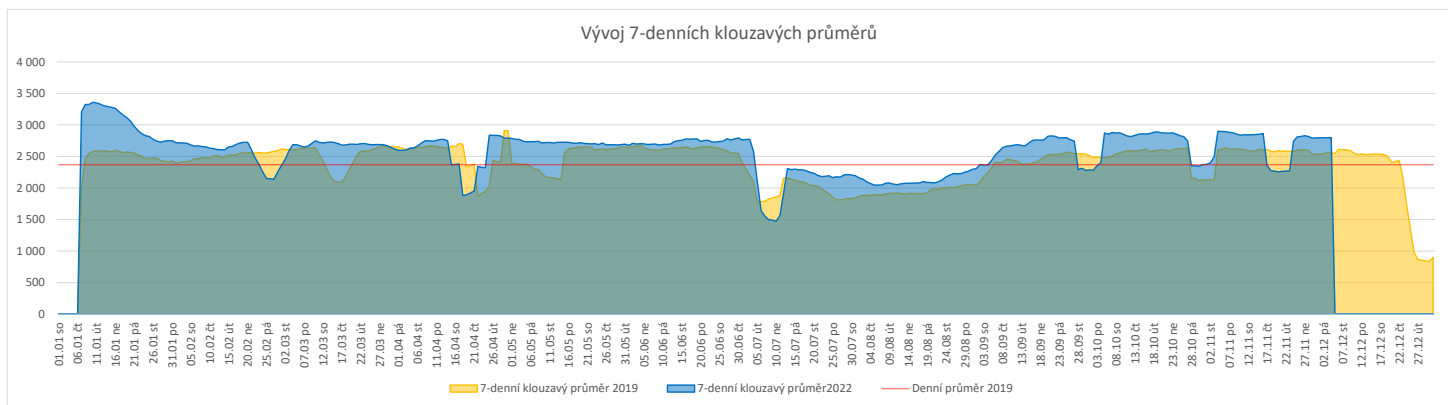
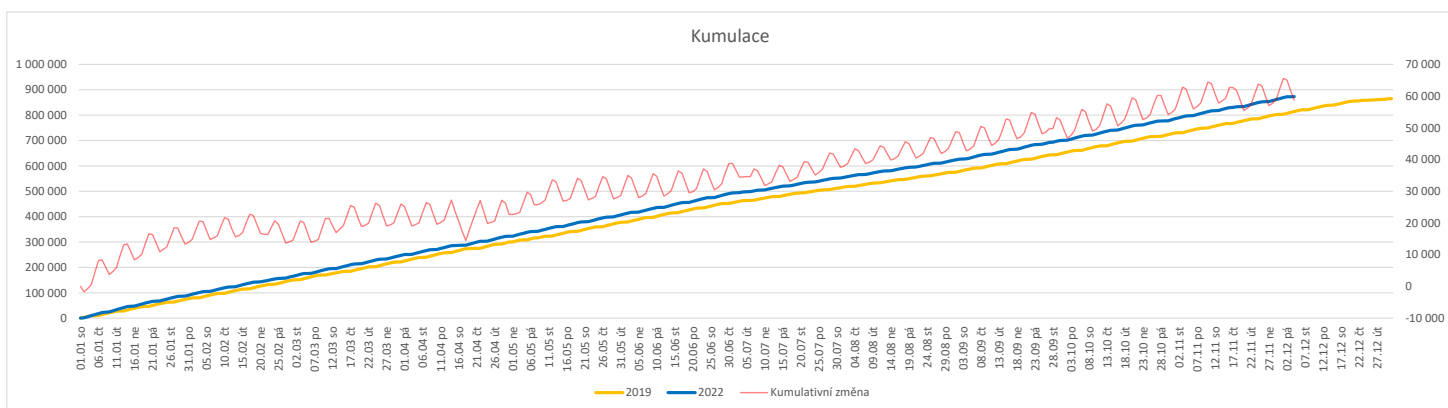
Poznámka:

01 - I. interní klinika - kardiologická

V počtech přijatých pacientů nejsou započítány hodnoty covid+ oddělení Franze Josefa

Vývoj počtu ambulantních vyšetření (RČ/den/klinika) k datu 04.12.2022

	Od počátku roku			Období posledních 30 dnů			Posledních 7 dní do 04.12.2022							Referenční cíl do konce roku	Týdenní navýšení					
	2022	2019	2022/2019	2022	2019	2022/2019	Pr7d22/7d19	Ne 4	So 3	Pa 2	Čt 1	St 30	Út 29			Po 28				
FNOL CELKEM	873 259	814 495	58 764	107%	79 312	83 459	-4 147	95%	244	110%	499	474	3 194	3 662	3 801	3 983	3 978	50 538	100%	0
01 - I. interní klinika - kardiologická	22 950	27 426	-4 476	84%	2 293	3 018	-725	76%	-12	88%	6	4	98	130	155	128	114	6 141	369%	1 492
02 - II. interní klinika gastroenterologie (bez geriatry)	31 157	25 116	6 041	124%	2 643	2 606	37	101%	17	124%	5	7	91	125	126	123	136	1 541	100%	0
03 - III. interní klinika - nefrologická, revmatologická a endokrinologická	43 502	39 992	3 510	109%	4 002	4 179	-177	96%	2	101%	4	12	151	162	206	214	188	2 377	100%	0
04 - I. chirurgická klinika	22 927	23 021	-94	100%	2 179	2 413	-234	90%	-5	93%	17	7	78	72	103	84	110	1 526	107%	32
05 - II. chirurgická klinika - cévně-transplantační	10 939	11 258	-319	97%	1 031	1 223	-192	84%	-3	93%	2	1	43	57	69	53	51	926	153%	107
06 - Neurochirurgická klinika	11 835	10 106	1 729	117%	1 030	1 042	-12	99%	12	140%	6	3	34	65	68	43	70	621	100%	0
07 - Klinika anesteziologie, resuscitace a intenzivní medicíny	27 719	28 702	-983	97%	2 961	3 104	-143	95%	10	111%	3	0	128	151	156	138	156	2 441	167%	328
08 - Porodnicko-gynekologická klinika	27 127	30 715	-3 588	88%	2 426	3 096	-670	78%	-17	82%	13	20	88	88	97	130	111	5 530	285%	1 196
09 - Novorozenecké oddělení	2 337	2 054	283	114%	140	189	-49	74%	-1	89%	2	0	7	14	5	6	8	138	100%	0
10 - Dětská klinika	46 225	43 464	2 761	106%	4 703	4 697	6	100%	20	113%	80	63	178	192	221	246	237	3 301	100%	0
11 - Ortopedická klinika	38 768	34 379	4 389	113%	3 642	3 760	-118	97%	14	113%	8	0	155	160	176	192	203	1 982	100%	0
12 - Urologická klinika	34 326	35 340	-1 014	97%	3 259	3 938	-679	83%	1	101%	0	1	212	140	165	147	185	2 909	154%	338
13 - Otolaryngologická klinika	40 574	33 703	6 871	120%	4 151	2 979	1 172	139%	56	162%	60	76	160	176	177	194	188	2 136	100%	0
14 - Oční klinika	40 815	38 255	2 560	107%	3 852	4 159	-307	93%	19	116%	25	24	149	180	168	194	222	2 209	100%	0
15 - Oddělení alergologie a kl. imun.	23 196	23 283	-87	100%	2 227	2 438	-211	91%	5	108%	0	0	102	98	92	108	119	1 575	106%	29
16 - Klinika plicních nemocí a tuberkulózy	27 021	27 282	-261	99%	2 516	2 797	-281	90%	8	109%	3	6	81	134	166	124	141	1 864	116%	87
17 - Neurologická klinika	20 386	22 608	-2 222	90%	1 819	2 284	-465	80%	2	103%	1	1	61	103	77	145	109	3 557	266%	741
18 - Klinika psychiatrie	16 717	15 866	851	105%	1 464	1 645	-181	89%	9	120%	3	2	48	74	89	78	85	1 196	100%	0
19 - Klinika pracovního lékařství	44 680	16 127	28 553	277%	2 452	1 223	1 229	200%	42	229%	0	0	55	160	100	146	64	632	100%	0
20 - Klinika chorob kožních a pohlavních	35 672	35 780	-108	100%	3 471	4 017	-546	86%	-7	95%	1	5	144	143	144	189	211	2 408	105%	36
21 - Onkologická klinika	64 358	55 836	8 522	115%	5 887	5 704	183	103%	32	118%	4	4	260	324	295	301	286	3 134	100%	0
22 - Klinika nukleární medicíny	2 871	3 062	-191	94%	262	352	-90	74%	-1	90%	0	1	17	18	6	21	7	383	199%	64
24 - Klinika zubní medicíny	0	0	0	0%	0	0	0	0%	0	0%	0	0	0	0	0	0	0	0	0%	0
25 - Klinika ústní, čelistní a obličejové chirurgie	37 289	38 728	-1 439	96%	3 207	3 834	-627	84%	-11	91%	71	60	119	120	149	145	130	4 487	147%	480
26 - Oddělení rehabilitace	33 141	32 353	788	102%	3 155	3 362	-207	94%	13	113%	5	5	162	159	167	149	170	2 067	100%	0
27 - Klinika tělovýchovného lékařství a kardiovaskulární rehabilitace	23 555	20 851	2 704	113%	1 732	2 168	-436	80%	5	108%	0	0	78	73	88	89	99	1 130	100%	0
28 - Ústav lékařské genetiky	5 047	6 887	-1 840	73%	539	576	-37	94%	1	106%	0	0	36	27	25	16	17	2 137	720%	614
29 - Oddělení plastické a estetické chirurgie	13 461	14 607	-1 146	92%	1 281	1 533	-252	84%	-3	94%	1	0	51	70	62	65	61	1 913	249%	382
30 - Oddělení geriatry	2 274	2 452	-178	93%	211	217	-6	97%	-1	85%	0	0	7	10	13	7	9	333	215%	60
31 - Traumatologická klinika	17 024	18 355	-1 331	93%	1 457	1 848	-391	79%	-2	95%	1	0	65	99	73	66	46	2 378	227%	444
32 - Hemato-onkologická klinika	24 887	24 543	344	101%	2 283	2 457	-174	93%	10	112%	1	0	109	123	116	146	127	1 292	100%	0
33 - Oddělení klinické biochemie	1 188	1 137	51	104%	132	146	-14	90%	0	105%	0	0	3	10	9	5	12	68	100%	0
35 - Transfúzní oddělení	429	199	230	216%	24	15	9	160%	0	200%	0	0	0	3	0	0	1	14	100%	0
38 - Ústav soudního lékařství a medicínské práva	0	0	0	0%	0	0	0	0%	0	0%	0	0	0	0	0	0	0	0	0%	0
39 - Oddělení klinické psychologie	6 361	6 232	129	102%	663	597	66	111%	8	149%	0	0	30	27	15	53	49	366	100%	0
43 - Ústav farmakologie	398	332	66	120%	36	30	6	120%	0	100%	0	0	1	0	3	2	4	17	100%	0
45 - Sociální oddělení	1 498	1 567	-69	96%	152	161	-9	94%	2	144%	0	0	4	8	8	14	12	179	163%	23
50 - Kardiochirurgická klinika	7 718	5 849	1 869	132%	681	658	23	103%	0	101%	2	0	26	31	28	46	37	421	100%	0
60 - Oddělení urgentního příjmu	61 254	56 461	4 793	108%	5 207	4 928	279	106%	15	110%	175	172	162	133	179	165	192	4 507	100%	0
Okčovací centrum	30 756	547	30 209	5623%	1 138	52	1 086	2188%	23	1856%	0	0	0	63	19	84	1	30	100%	0


Legenda:

Denní report počtu ambulantních vyšetření obsahuje všechny ambulantně ošetřená rodná čísla v daný den na konkrétní klinice.

Kumulativní počet ambulantních vyšetření od začátku roku je srovnáván se stejným obdobím referenčního roku. Ve stejné logice je srovnáván kumulativní počet posledních 30 dnů.

Ukazatel Pr7d22/7d19: průměrný počet ambulantně vyšetřených pacientů za posledních 7 dní je srovnáván se 7-denním průměrem referenčního roku 2019.

Ukazatel 'Referenční cíl' do konce roku: vyjadřuje počet ambulantně vyšetřených pacientů, který je nutno splnit do konce roku 2022 pro dosažení produkce referenčního roku 2019. Pokud byl vykázan v aktuálním roce do dne reportu vyšší objem péče, zůstává 'Referenční cíl' shodný s výkonností referenčního roku.

Referenční cíl se může lišit od 'produkčního cíle', který je uveden v měsíčním reportingu a reflektuje výsledky jednání hospodářských schůzek.

Ukazatel Týdenní navýšení: Navýšení týdenního počtu ambulantních vyšetření ve zbývajícím období do konce roku ke splnění 'Referenčního cíle'.

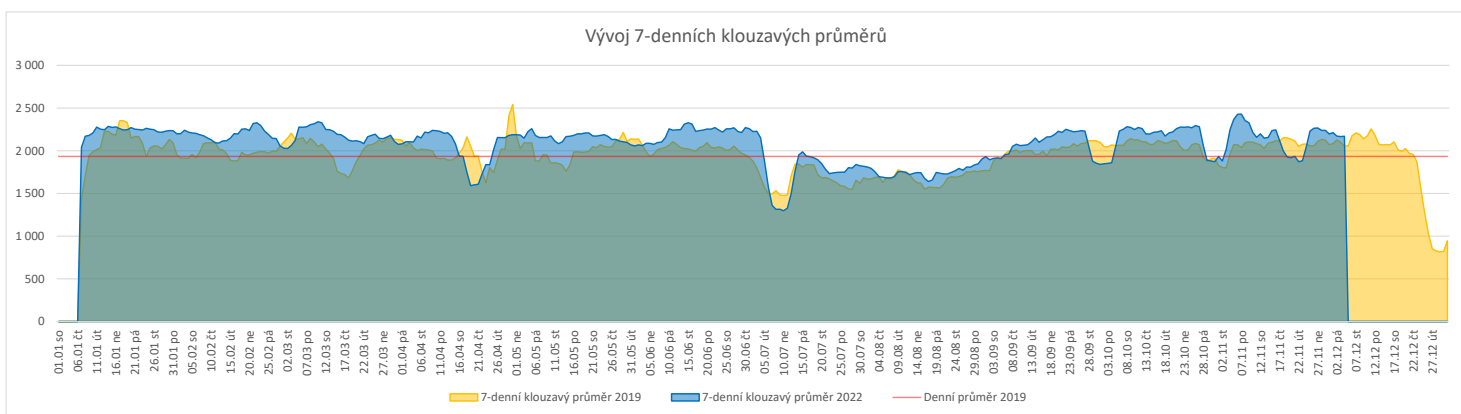
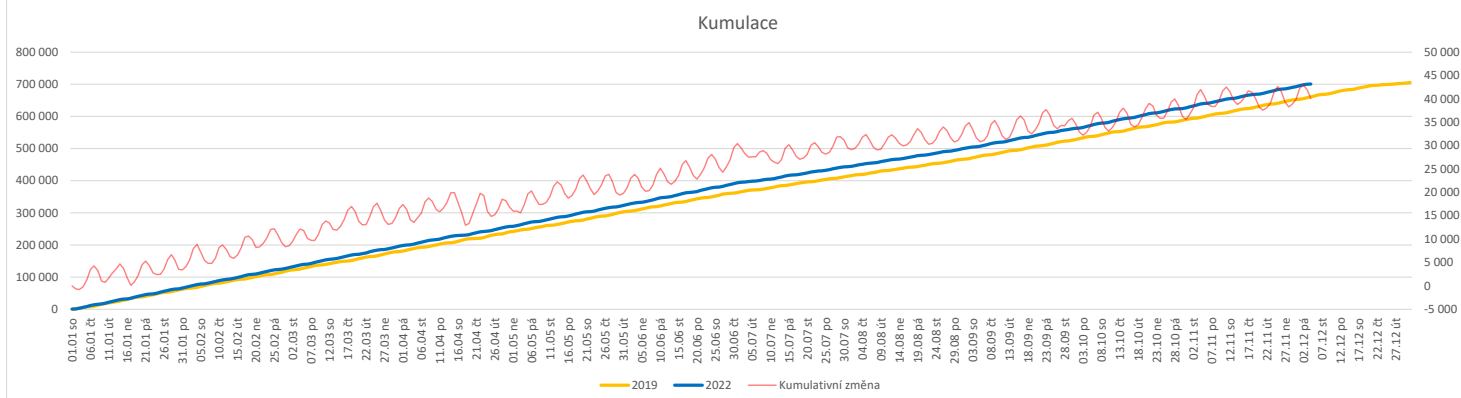
Poznámka:

60 - Oddělení urgentního příjmu

V počtech ambulantních vyšetření nejsou započítány vyšetření na pracovištích Antigenní testy a Odběrové místo.

Vývoj počtu laboratorních výkonů evidovaných v OpenLIMS a žádanků evidovaných v LIMS (RČ/den/klinika) k datu 04.12.2022

	Od počátku roku				Období posledních 30 dnů				Posledních 7 dní do 04.12.2022							Referenční cíl do konce roku	Týdenní navýšení			
	2022	2019	2022/2019		2022	2019	2022/2019		Pr7d22/7d19	Ne 4	So 3	Pa 2	Čt 1	St 30	Út 29			Po 28		
FNOL CELKEM	674 628	639 427	35 201	106%	62 376	63 290	-914	99%	115	106%	667	1 493	2 524	2 960	2 403	2 686	1 834	45 048	89%	0
28 - Ústav lékařské genetiky	2 342	2 248	94	104%	323	211	112	153%	5	169%	0	0	19	20	12	16	16	106	100%	0
32 - Hemato-onkologická klinika	230 061	220 367	9 694	104%	21 099	22 243	-1 144	95%	-1	100%	240	282	832	889	901	927	1 032	14 468	100%	0
33 - Oddělení klinické biochemie	321 031	313 608	7 423	102%	30 708	30 750	-42	100%	54	106%	310	1 065	1 288	1 617	1 124	1 322	285	21 910	100%	0
35 - Transfúzní oddělení	21 016	21 792	-776	96%	2 073	1 954	119	106%	7	111%	79	69	78	81	71	48	54	2 345	149%	259
38 - Ústav soudního lékařství a medicinského práva	3 770	3 153	617	120%	346	404	-58	86%	-16	4%	0	0	1	2	0	0	2	250	100%	0
40 - Ústav mikrobiologie	96 408	78 259	18 149	123%	7 827	7 728	99	101%	36	116%	38	77	306	351	295	373	445	4 917	100%	0


Legenda:

Denní report obsahuje množství laboratorních výkonů ve vyjádření RČ/den/klinika evidovaných v systému OpenLIMS.

U klinik 28 a 40 jsou zdrojem obdržené žádanky ve vyjádření RČ/den/klinika evidovaných v systému LIMS.

Kumulativní počet laboratorních výkonů od začátku roku je srovnáván se stejným obdobím referenčního roku. Ve stejné logice je srovnáván kumulativní počet posledních 30 dnů.

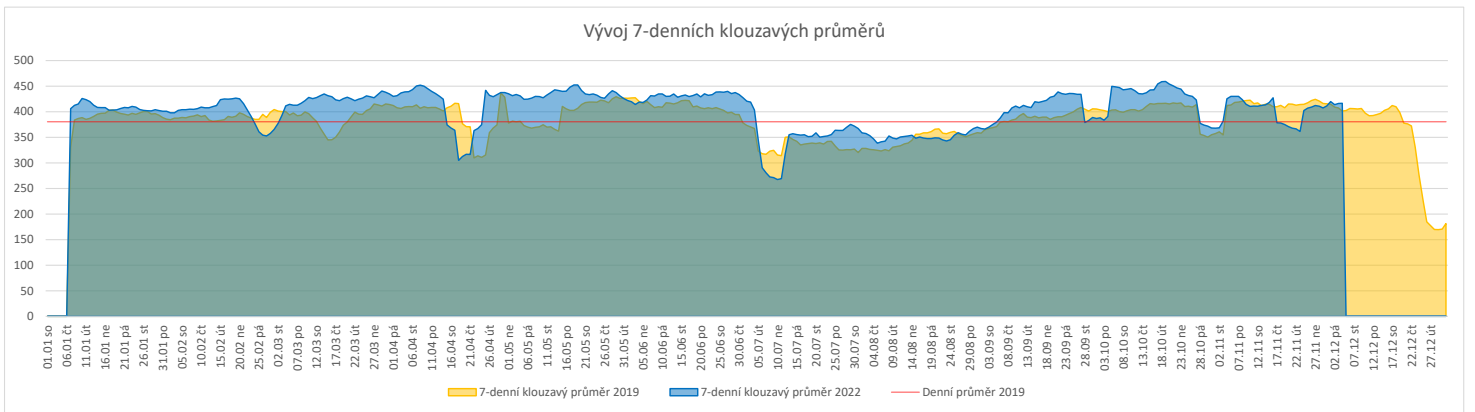
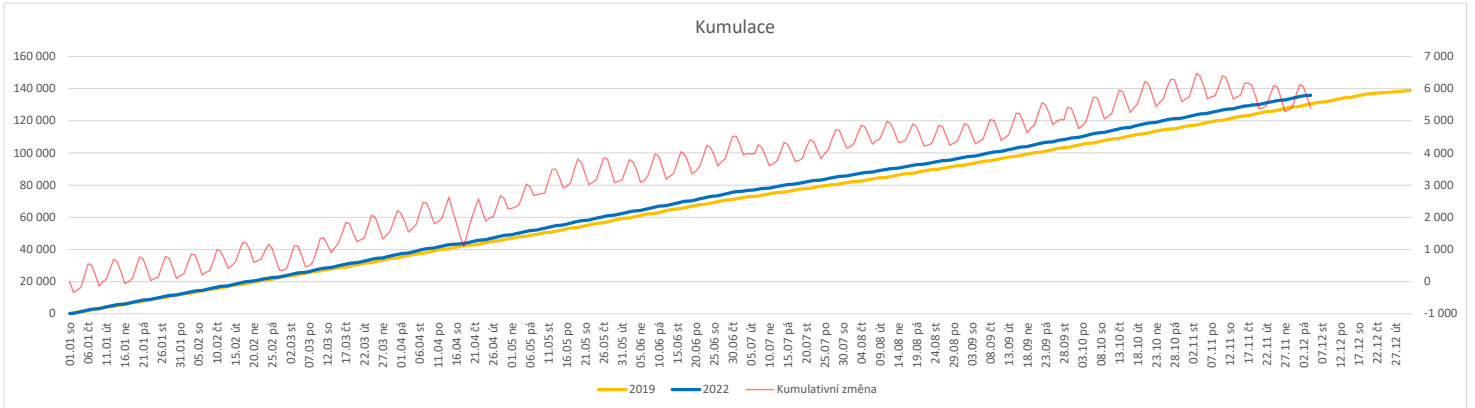
Ukazatel Pr7d22/7d19: průměrný počet laboratorních výkonů za posledních 7 dní je srovnán se 7-denním průměrem referenčního roku 2019.

Ukazatel 'Referenční cíl' do konce roku: vyjadřuje počet laboratorních výkonů, který je nutno splnit do konce roku 2022 pro dosažení produkce referenčního roku 2019. Pokud byl vykázan v aktuálním roce do dne reportu vyšší objem péče, zůstává 'Referenční cíl' shodný s výkonností referenčního roku.

Referenční cíl se může lišit od 'produkčního cíle', který je uveden v měsíčním reportingu a reflektuje výsledky jednání hospodářských schůzek.

Ukazatel Týdenní navýšení: Navýšení týdenního počtu laboratorních výkonů ve zbývajícím období do konce roku ke splnění 'Referenčního cíle'.

	Od počátku roku				Období posledních 30 dnů			Posledních 7 dní do 04.12.2022							Referenční cíl do konce roku	Týdenní navýšení				
	2022	2019	2022/2019	104%	2022	2019	2022/2019	92%	Pr7d22/7d19	Ne 4	So 3	Pa 2	Čt 1	St 30			Út 29	Po 28		
FNOL CELKEM	135 946	130 523	5 423	104%	12 111	13 194	-1 083	92%	15	104%	162	201	469	503	540	505	536	8 350	100%	0
22 - Klinika nukleární medicíny	9 395	9 786	-391	96%	773	996	-223	78%	-3	91%	0	18	31	25	33	44	40	882	180%	131
34 - Radiologická klinika	126 551	120 737	5 814	105%	11 338	12 198	-860	93%	18	105%	162	183	438	478	507	461	496	7 859	100%	0


Legenda:

Denní report obsahuje množství RDG výkonů ve vyjádření RČ/den/klinika.

Kumulativní počet RDG výkonů od začátku roku je srovnáván se stejným obdobím referenčního roku. Ve stejné logice je srovnáván kumulativní počet posledních 30 dní.

Ukazatel Pr7d22/7d19: průměrný počet RDG výkonů za posledních 7 dní je srovnán se 7-denním průměrem referenčního roku 2019.

Ukazatel 'Referenční cíl' do konce roku: vyjadřuje počet RDG výkonů, který je nutno splnit do konce roku 2022 pro dosažení produkce referenčního roku 2019. Pokud byl vykázan v aktuálním roce do dne reportu vyšší objem péče, zůstává 'Referenční cíl' shodný s výkonností referenčního roku.

Referenční cíl se může lišit od 'produkčního cíle', který je uveden v měsíčním reportingu a reflektuje výsledky jednání hospodářských schůzek.

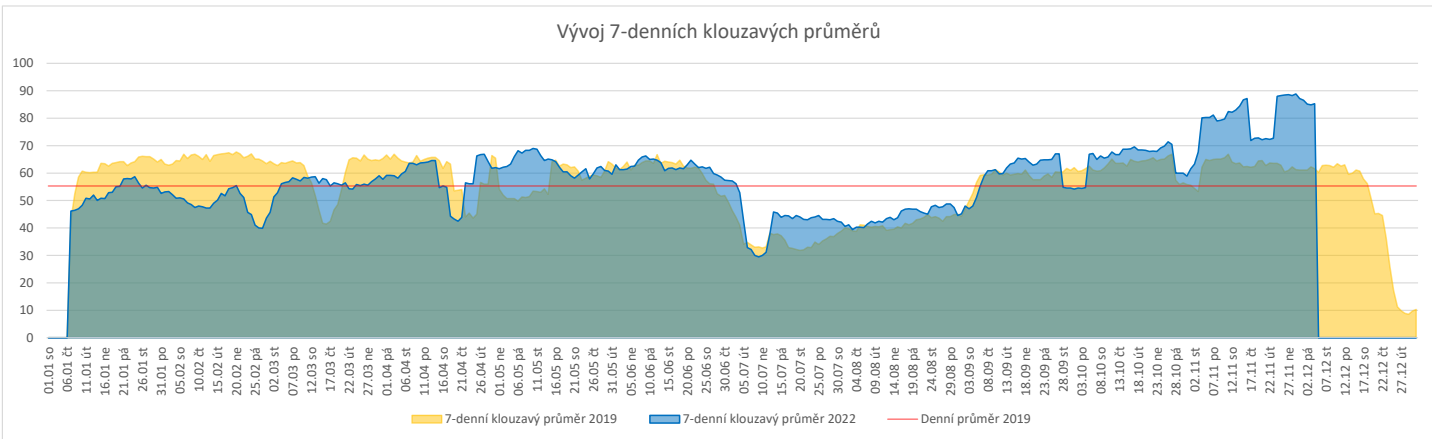
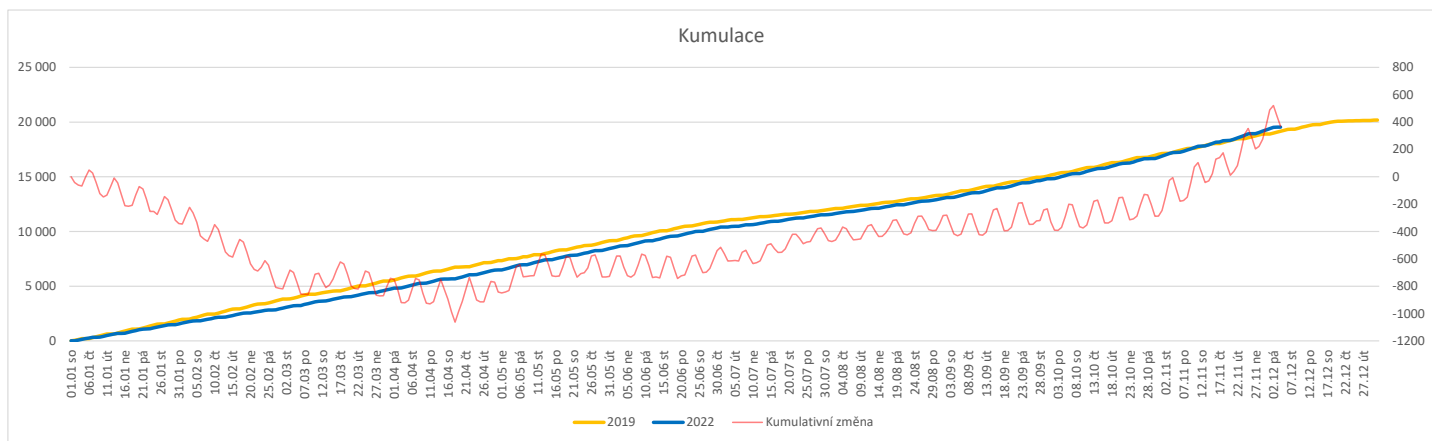
Ukazatel Týdenní navýšení: Navýšení týdenního počtu RDG výkonů ve zbývajícím období do konce roku ke splnění 'Referenčního cíle'.

Poznámka:

34 - Radiologická klinika

V počtech RDG vyšetření nejsou započítána mamografická vyšetření.

	Od počátku roku				Období posledních 30 dnů				Posledních 7 dní do 04.12.2022								Referenční cíl do konce roku	Týdenní navýšení		
	2022	2019	2022/2019		2022	2019	2022/2019		Pr7d22/7d19	Ne 4	So 3	Pa 2	Čt 1	St 30	Út 29	Po 28				
FNOL CELKEM (bez vlivu klinik s počtem operací 2019 v MEDIX=0)	19 536	19 170	366	102%	2 420	2 023	397	120%	24	139%	12	13	112	119	107	128	106	1 017	100%	0
01 - I. interní klinika - kardiologická	644	1	643	#####	411	1	410	41100%	14	10000%	3	1	16	24	17	23	16	0	0%	0
04 - I. chirurgická klinika	2 991	3 061	-70	98%	313	311	2	101%	0	100%	2	1	15	15	13	17	11	226	145%	24
05 - II. chirurgická klinika - cévně-transplantační	1 105	1 184	-79	93%	108	135	-27	80%	-1	77%	0	0	2	6	4	7	4	133	246%	27
06 - Neurochirurgická klinika	1 792	1 648	144	109%	163	163	0	100%	1	119%	1	2	4	11	5	7	8	119	100%	0
07 - Klinika anesteziologie, resuscitace a intenzivní medicíny	0	0	0	0%	0	0	0	0%	0	0%	0	0	0	0	0	0	0	0	0%	0
08 - Porodnicko-gynekologická klinika	2 321	2 373	-52	98%	229	246	-17	93%	1	118%	0	2	15	14	13	9	13	179	141%	18
10 - Dětská klinika	302	340	-38	89%	33	35	-2	94%	-1	67%	0	0	0	0	8	0	0	51	392%	13
11 - Ortopedická klinika	2 716	2 747	-31	99%	296	308	-12	96%	1	115%	0	0	14	16	13	20	12	166	123%	11
12 - Urologická klinika	1 731	1 860	-129	93%	158	204	-46	77%	-0	93%	0	0	4	8	9	11	5	226	233%	43
13 - Otolaryngologická klinika	1 533	1 434	99	107%	222	143	79	155%	4	203%	1	0	16	6	9	17	10	60	100%	0
14 - Oční klinika	274	232	42	118%	26	34	-8	76%	0	100%	0	0	0	3	0	0	4	9	100%	0
21 - Onkologická klinika	20	0	20	0%	0	0	0	0%	0	0%	0	0	0	0	0	0	0	0	0%	0
25 - Klinika ústní, čelistní a obličejové chirurgie	583	529	54	110%	99	66	33	150%	2	185%	0	0	7	5	4	4	4	33	100%	0
29 - Oddělení plastické a estetické chirurgie	609	698	-89	87%	62	78	-16	79%	1	146%	0	0	3	4	3	4	5	118	407%	30
31 - Traumatologická klinika	2 017	2 055	-38	98%	193	204	-11	95%	-0	95%	4	3	9	3	6	4	9	163	130%	13
34 - Radiologická klinika	57	48	9	119%	5	2	3	250%	-0	0%	0	0	0	0	0	0	0	0	0%	0
47 - Centrální operační sály	129	269	-140	48%	23	21	2	110%	0	150%	1	3	1	0	1	0	0	155	1033%	47
50 - Kardiochirurgická klinika	732	691	41	106%	79	72	7	110%	1	164%	0	1	6	4	2	5	5	45	100%	0


Legenda:

Denní report počtu operací obsahuje všechny uvedené oddělení prováděné operace v daný den na sálech, které jsou evidované v MEDIX.

Kumulativní počet operací od začátku roku je srovnáván se stejným obdobím referenčního roku. Ve stejné logice je srovnáván kumulativní počet posledních 30 dnů.

Ukazatel Pr7d22/7d19: průměrný počet operací za posledních 7 dní je srovnán se 7-denním průměrem referenčního roku 2019.

Ukazatel 'Referenční cíl' do konce roku: vyjadřuje počet operací, který je nutno splnit do konce roku 2022 pro dosažení produkce referenčního roku 2019. Pokud byl vykázan v aktuálním roce do dne reportu vyšší objem péče, zůstává 'Referenční cíl' shodný s výkonností referenčního roku.

Referenční cíl' se může lišit od 'produkčního cíle', který je uveden v měsíčním reportingu a reflektuje výsledky jednání hospodářských schůzek.

Ukazatel Týdenní navýšení: Navýšení týdenního počtu operací ve zbývajícím období do konce roku ke splnění 'Referenčního cíle'.

Využití operačních sálů dětské kliniky dle operujících klinik k datu 04.12.2022

FNOL CELKEM	Od počátku roku				Období posledních 30 dnů				Posledních 7 dní od do 04.12.2022								Referenční cíl do konce roku		Týdenní navýšení	
	2022	2019	2022/2019	%	2022	2019	2022/2019	%	Pr7d22/7d19	Ne 4	So 3	Pa 2	Čt 1	St 30	Út 29	Po 28	153	204%		
	1 607	1 685	-78	95%	195	192	3	102%	6	113%	0	0	8	9	12	11	11	83		553%
04 - I. chirurgická klinika	258	326	-68	79%	23	39	-16	59%	-8	38%	0	0	0	5	0	0	0	83	553%	23
05 - II. chirurgická klinika - cévně-transplantační	12	17	-5	71%	1	0	1	0%	1	0%	0	0	0	0	0	1	0	7	350%	2
06 - Neurochirurgická klinika	2	0	2	0%	0	0	0	0%	0	0%	0	0	0	0	0	0	0	0	0%	0
08 - Porodnicko-gynekologická klinika	0	0	0	0%	0	0	0	0%	0	0%	0	0	0	0	0	0	0	0	0%	0
10 - Dětská klinika	302	340	-38	89%	33	35	-2	94%	-4	67%	0	0	0	0	8	0	0	51	392%	13
11 - Ortopedická klinika	104	42	62	248%	11	11	0	100%	-1	75%	0	0	0	0	3	0	0	0	0%	0
12 - Urologická klinika	352	413	-61	85%	35	50	-15	70%	1	114%	0	0	0	4	0	4	0	81	405%	21
13 - Otolaryngologická klinika	373	353	20	106%	68	28	40	243%	15	475%	0	0	7	0	0	6	6	15	100%	0
14 - Oční klinika	94	70	24	134%	9	15	-6	60%	-5	0%	0	0	0	0	0	0	0	4	100%	0
25 - Klinika ústní, čelistní a obličejové chirurgie	5	4	1	125%	1	0	1	0%	1	0%	0	0	1	0	0	0	0	0	0%	0
29 - Oddělení plastické a estetické chirurgie	82	85	-3	96%	9	9	0	100%	5	0%	0	0	0	0	0	0	5	6	200%	1
31 - Traumatologická klinika	22	35	-13	63%	5	5	0	100%	1	0%	0	0	0	0	1	0	0	16	533%	5
47 - Centrální operační sály	1	0	1	0%	0	0	0	0%	0	0%	0	0	0	0	0	0	0	0	0%	0
50 - Kardiochirurgická klinika	0	0	0	0%	0	0	0	0%	0	0%	0	0	0	0	0	0	0	0	0%	0

