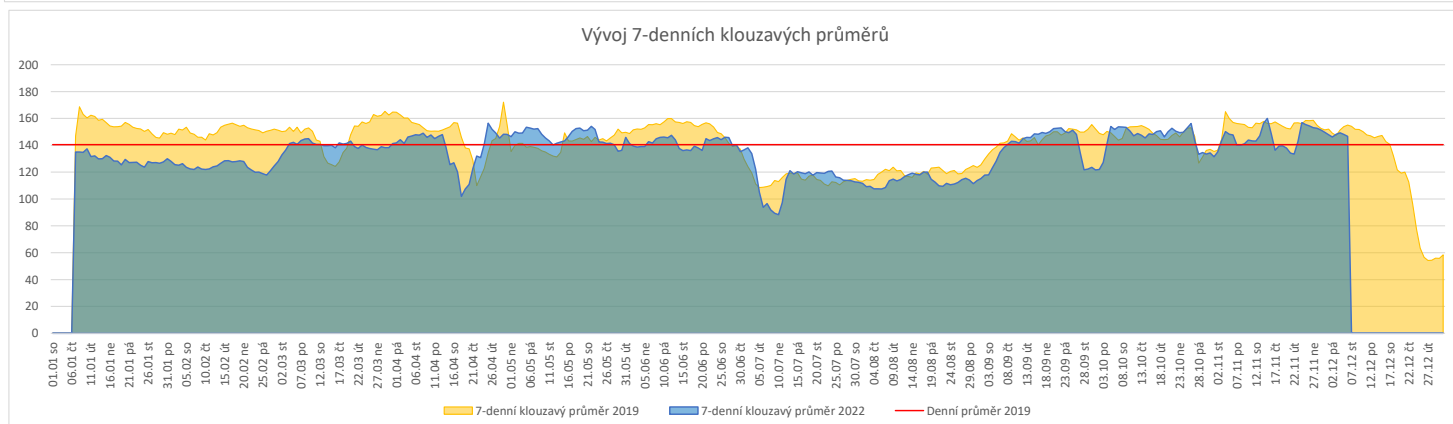
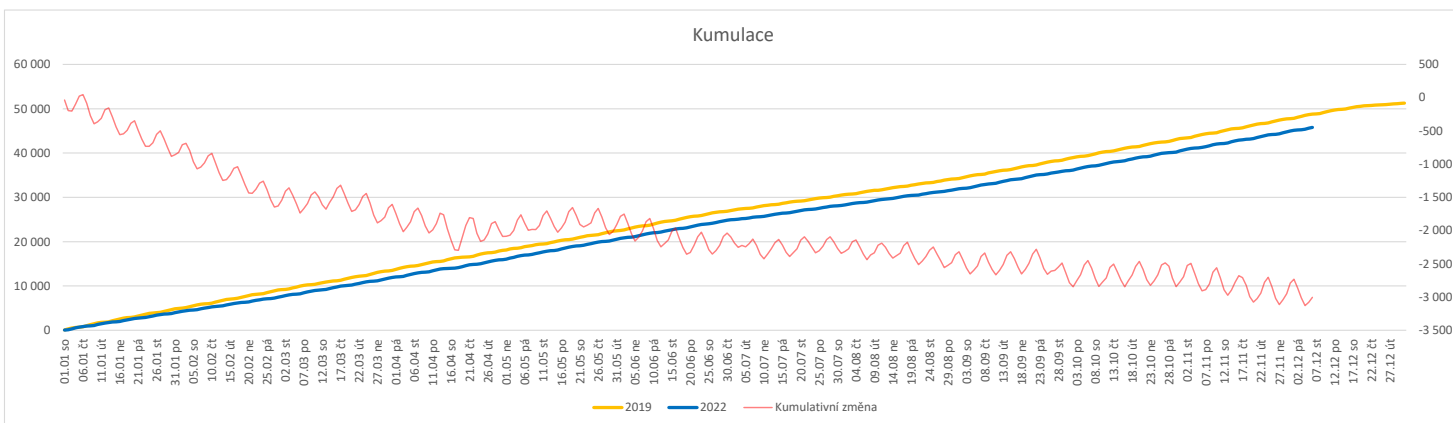


Vývoj počtu pacientů přijatých k hospitalizaci (RČ/den/klinika) k datu 06.12.2022

	Od počátku roku				Období posledních 30 dnů				Posledních 7 dní do 06.12.2022							Referenční cíl do konce roku	Týdenní navýšení			
	2022	2019	2022/2019	94%	2022	2019	2022/2019	96%	Pr7d22/Pr7d19	Út 6	Po 5	Ne 4	So 3	Pa 2	Čt 1			St 30		
FNOL CELKEM - bez překladů vč. COVID+ (kliniky níže vč. překladů)	45 789	48 795	-3 006	94%	4 617	4 825	-208	96%	-8	95%	189	226	104	48	95	165	200	5 482	221%	1 002
Chirurgické obory	23 489	24 802	-1 313	95%	2 512	2 432	80	103%	3	104%	104	124	80	19	33	100	108	2 472	213%	438
04 - I. chirurgická klinika	3 470	3 780	-310	92%	397	373	24	106%	0	102%	13	19	9	0	5	23	15	470	294%	104
05 - II. chirurgická klinika - cévně-transplantační	1 498	1 676	-178	89%	171	167	4	102%	0	103%	7	10	7	0	2	6	8	237	402%	60
06 - Neurochirurgická klinika	1 809	1 686	123	107%	170	159	11	107%	1	121%	7	6	2	3	11	4	9	99	100%	0
08 - Porodnicko-gynekologická klinika	3 983	4 040	-57	99%	380	385	-5	99%	1	105%	15	18	7	5	5	13	22	287	125%	19
10 - Dětská klinika	4 294	4 375	-81	98%	476	428	48	111%	2	112%	16	28	25	7	9	16	14	310	135%	27
11 - Ortopedická klinika	2 472	2 649	-177	93%	298	267	31	112%	1	113%	12	18	12	1	1	11	17	283	267%	59
12 - Urologická klinika	1 777	2 029	-252	88%	166	204	-38	81%	-1	80%	9	7	4	2	1	4	8	342	380%	84
13 - Otolaryngologická klinika	1 177	1 329	-152	89%	160	118	42	136%	1	115%	8	7	3	1	1	5	5	217	334%	51
14 - Oční klinika	983	854	129	115%	102	83	19	123%	1	121%	7	4	1	0	2	5	10	34	100%	0
25 - Klinika ústní, čelistní a obličejové chirurgie	899	1 155	-256	78%	97	136	-39	71%	-1	72%	4	5	2	2	0	4	6	303	645%	86
29 - Oddělení plastické a estetické chirurgie	0	0	0	0%	0	0	0	0%	0	0%	0	0	0	0	0	0	0	0	0%	0
31 - Traumatologická klinika	1 956	2 246	-290	87%	190	204	-14	93%	-0	95%	7	8	6	2	5	5	5	399	366%	97
50 - Kardiologická klinika	723	730	-7	99%	63	77	-14	82%	-0	94%	2	3	0	0	3	5	3	31	129%	3
Interní a komplexní obory	22 300	23 993	-1 693	93%	2 105	2 393	-288	88%	-11	85%	85	102	24	29	62	65	92	3 010	188%	565
01 - I. interní klinika - kardiologická	4 703	4 975	-272	95%	478	500	-22	96%	-4	79%	20	22	9	2	14	18	22	544	200%	91
02 - II. interní klinika gastroenterologie a geriatric	2 931	2 629	302	111%	254	262	-8	97%	0	100%	12	6	4	4	12	6	8	176	100%	0
03 - III. interní klinika - nefrologická, revmatologická a endokrinologická	2 754	2 788	-34	99%	236	265	-29	89%	1	113%	9	17	2	10	4	8	10	195	121%	12
07 - Klinika anesteziologie, resuscitace a intenzivní medicíny	1 432	1 722	-290	83%	76	176	-100	43%	-2	73%	7	6	0	2	4	8	3	379	426%	97
09 - Novorozenecké oddělení	2 297	2 385	-88	96%	197	226	-29	87%	-1	87%	6	7	4	4	4	6	10	241	158%	30
15 - Oddělení alergologie a kl. imun.	0	0	0	0%	0	0	0	0%	0	0%	0	0	0	0	0	0	0	0	0%	0
16 - Klinika plicních nemocí a tuberkulózy	2 934	3 190	-256	92%	286	325	-39	88%	1	111%	9	16	1	2	16	9	19	412	264%	86
17 - Neurologická klinika	2 026	2 672	-646	76%	217	295	-78	74%	-4	64%	12	10	3	4	3	8	7	786	561%	216
18 - Klinika psychiatrie	1 053	1 194	-141	88%	98	112	-14	88%	-0	94%	5	1	1	1	2	3	3	193	371%	47
19 - Klinika pracovního lékařství	0	0	0	0%	0	0	0	0%	0	0%	0	0	0	0	0	0	0	0	0%	0
20 - Klinika chorob kožních a pohlavních	582	670	-88	87%	51	73	-22	70%	-1	44%	2	4	0	0	0	2	0	124	344%	30
21 - Onkologická klinika	1 958	2 126	-168	92%	188	208	-20	90%	0	103%	6	12	0	2	9	4	8	313	216%	56
22 - Klinika nukleární medicíny	312	318	-6	98%	34	40	-6	85%	-1	60%	1	1	0	0	0	0	4	13	186%	2
26 - Oddělení rehabilitace	759	806	-47	94%	86	74	12	116%	0	112%	3	10	0	0	3	3	0	62	413%	16
27 - Klinika tělovýchovného lékařství a kardiovaskulární rehabilitace	0	0	0	0%	0	0	0	0%	0	0%	0	0	0	0	0	0	0	0	0%	0
30 - Oddělení geriatric	667	617	50	108%	68	59	9	115%	1	154%	5	4	0	0	3	4	4	38	100%	0
32 - Hemato-onkologická klinika	904	1 075	-171	84%	87	106	-19	82%	-1	66%	5	5	1	0	1	3	4	215	489%	57
36 - Oddělení klinické logopedie	0	0	0	0%	0	0	0	0%	0	0%	0	0	0	0	0	0	0	0	0%	0
39 - Oddělení klinické psychologie	0	0	0	0%	0	0	0	0%	0	0%	0	0	0	0	0	0	0	0	0%	0
60 - Oddělení urgentního příjmu	0	0	0	0%	0	0	0	0%	0	0%	0	0	0	0	0	0	0	0	0%	0


Legenda:

Denní report počtu pacientů přijatých k hospitalizaci čerpá z chorobopisů MEDEA.

Na úrovni kliniky obsahuje veškeré příjmy na lůžko dotčené kliniky, včetně hospitalizací přeložených z jiných klinik (ne však příjmy z jiných středisek v rámci dané kliniky).

Na úrovni FNOL celkem obsahuje pouze externí příjmy, vyloučeny jsou veškeré překlady v rámci FNOL.

Kumulativní počet pacientů přijatých k hospitalizaci od začátku roku je srovnáván se stejným obdobím referenčního roku. Ve stejné logice je srovnáván kumulativní počet posledních 30 dnů.

Ukazatel Pr7d22/Pr7d19: průměrný počet pacientů přijatých k hospitalizaci za posledních 7 dní aktuálního období je srovnán se 7-denním průměrem referenčního roku 2019.

Ukazatel 'Referenční cíl' do konce roku: vyjadřuje počet pacientů přijatých k hospitalizaci, který je nutno splnit do konce roku 2022 pro dosažení produkce referenčního roku 2019. Pokud byl vykázan v aktuálním roce do dne reportu vyšší objem péče, zůstává 'Referenční cíl' shodný s výkonností referenčního roku.

Referenční cíl se může lišit od "produkčního cíle", který je uveden v měsíčním reportingu a reflektuje výsledky jednání hospodářských schůzek.

Ukazatel Týdenní navýšení: Navýšení týdenního počtu přijatých pacientů k hospitalizaci ve zbývajícím období do konce roku ke splnění 'Referenčního cíle'.

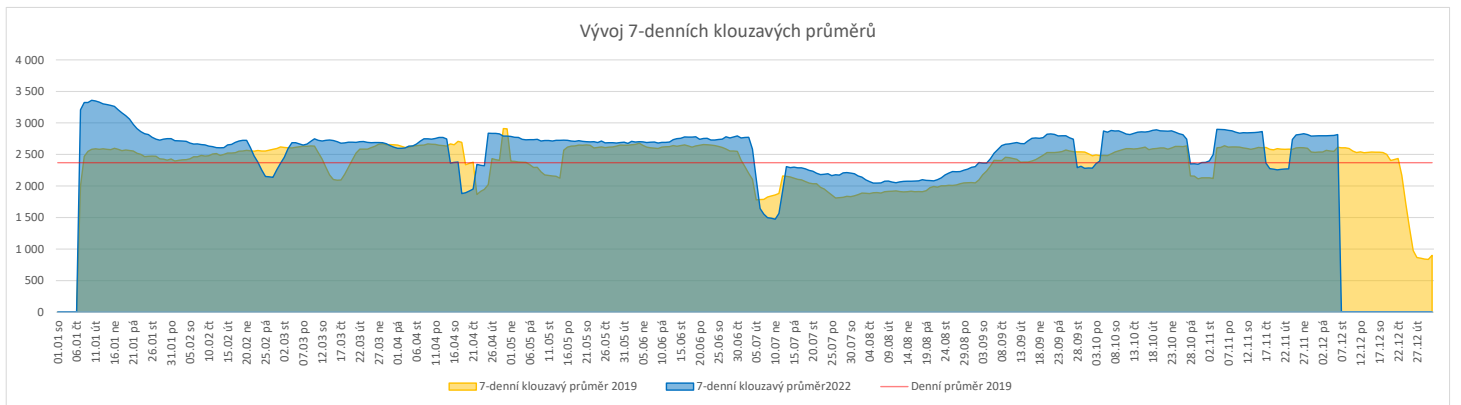
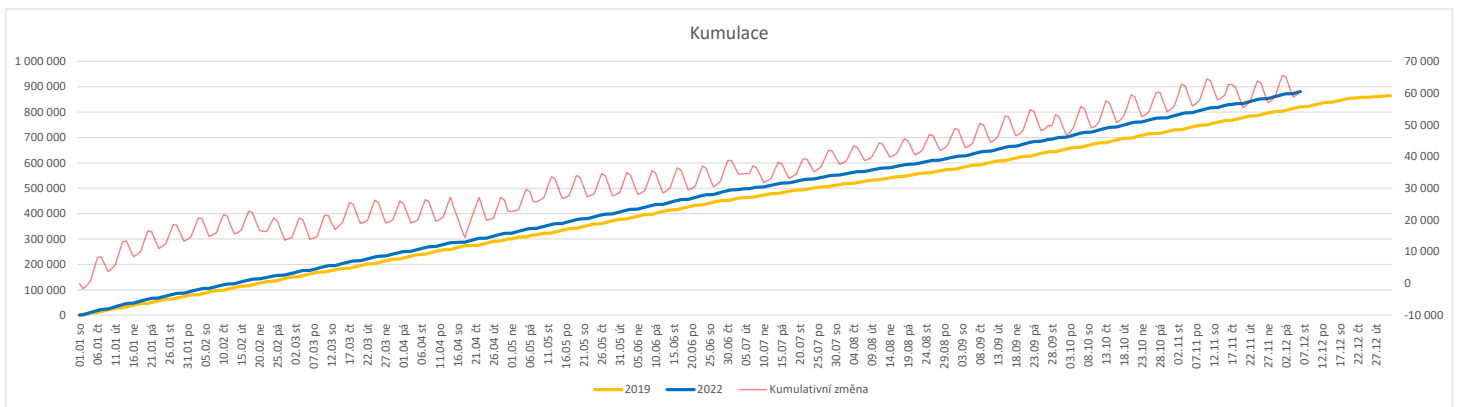
Poznámka:

01 - I. interní klinika - kardiologická

V počtech přijatých pacientů nejsou započítány hodnoty covid+ oddělení Franze Josefa

Vývoj počtu ambulantních vyšetření (RČ/den/klinika) k datu 06.12.2022

	Od počátku roku				Období posledních 30 dnů				Posledních 7 dní do 06.12.2022							Referenční cíl do konce roku	Týdenní navýšení			
	2022	2019	2022/2019	107%	2022	2019	2022/2019	102%	Pr7d22/7d19	Út 6	Po 5	Ne 4	So 3	Pa 2	Čt 1			St 30		
FNOL CELKEM	881 341	820 855	60 486	107%	83 652	82 262	1 390	102%	203	108%	4 072	4 010	499	474	3 194	3 662	3 801	44 178	100%	0
01 - I. interní klinika - kardiologická	23 224	27 692	-4 468	84%	2 464	2 998	-534	82%	-16	86%	161	113	6	4	98	130	155	5 867	419%	1 490
02 - II. interní klinika gastroenterologie (bez geriatry)	31 464	25 363	6 101	124%	2 782	2 631	151	106%	10	112%	154	153	5	7	91	125	126	1 294	100%	0
03 - III. interní klinika - nefrologická, revmatologická a endokrinologická	43 916	40 319	3 597	109%	4 201	4 145	56	101%	3	102%	228	186	4	12	151	162	206	2 050	100%	0
04 - I. chirurgická klinika	23 175	23 191	-16	100%	2 320	2 333	-13	99%	3	104%	139	109	17	7	78	72	103	1 278	101%	6
05 - II. chirurgická klinika - cévně-transplantační	11 055	11 371	-316	97%	1 107	1 227	-120	90%	-0	99%	62	54	2	1	43	57	69	810	164%	106
06 - Neurochirurgická klinika	11 968	10 153	1 815	118%	1 133	923	210	123%	17	165%	65	68	6	3	34	65	68	574	100%	0
07 - Klinika anesteziologie, resuscitace a intenzivní medicíny	28 007	28 942	-935	97%	3 119	3 057	62	102%	9	110%	120	168	3	0	128	151	156	2 153	177%	312
08 - Porodnicko-gynekologická klinika	27 356	30 910	-3 554	89%	2 507	3 027	-520	83%	-13	85%	112	117	13	20	88	88	97	5 301	303%	1 185
09 - Novorozenecké oddělení	2 347	2 066	281	114%	147	181	-34	81%	-1	88%	4	6	2	0	7	14	5	126	100%	0
10 - Dětská klinika	46 642	43 813	2 829	106%	4 879	4 671	208	104%	12	108%	195	222	80	63	178	192	221	2 952	100%	0
11 - Ortopedická klinika	39 169	34 625	4 544	113%	3 865	3 627	238	107%	19	118%	166	235	8	0	155	160	176	1 736	100%	0
12 - Urologická klinika	34 737	35 658	-921	97%	3 539	3 937	-398	90%	11	109%	165	246	0	1	212	140	165	2 498	158%	307
13 - Otolaryngologická klinika	40 947	33 899	7 048	121%	4 312	2 884	1 428	150%	60	169%	191	182	60	76	160	176	177	1 940	100%	0
14 - Oční klinika	41 176	38 546	2 630	107%	4 046	4 078	-32	99%	4	103%	200	161	25	24	149	180	168	1 918	100%	0
15 - Oddělení alergologie a kl. imun.	23 454	23 486	-32	100%	2 369	2 431	-62	97%	7	110%	115	143	0	0	102	98	92	1 317	102%	11
16 - Klinika plicních nemocí a tuberkulózy	27 282	27 493	-211	99%	2 696	2 744	-48	98%	5	105%	135	126	3	6	81	134	166	1 603	115%	71
17 - Neurologická klinika	20 631	22 792	-2 161	91%	1 991	2 206	-215	90%	-8	89%	144	101	1	1	61	103	77	3 312	288%	721
18 - Klinika psychiatrie	16 896	16 014	882	106%	1 572	1 661	-89	95%	2	103%	95	84	3	2	48	74	89	1 048	100%	0
19 - Klinika pracovního lékařství	44 862	16 214	28 648	277%	2 554	1 198	1 356	213%	36	204%	110	72	0	0	55	160	100	545	100%	0
20 - Klinika chorob kožních a pohlavních	36 118	36 094	24	100%	3 783	3 941	-158	96%	-5	96%	211	235	1	5	144	143	144	1 986	100%	0
21 - Onkologická klinika	64 962	56 294	8 668	115%	6 251	5 608	643	111%	36	120%	310	294	4	4	260	324	295	2 676	100%	0
22 - Klinika nukleární medicíny	2 897	3 106	-209	93%	277	357	-80	78%	-2	84%	19	7	0	1	17	18	6	357	241%	70
24 - Klinika zubního lékařství	0	0	0	0%	0	0	0	0%	0	0%	0	0	0	0	0	0	0	0	0%	0
25 - Klinika ústní, čelistní a obličejové chirurgie	37 542	38 991	-1 449	96%	3 281	3 850	-569	85%	-14	89%	140	113	71	60	119	120	149	4 234	152%	483
26 - Oddělení rehabilitace	33 486	32 643	843	103%	3 356	3 339	17	101%	15	115%	174	171	5	5	162	159	167	1 777	100%	0
27 - Klinika tělovýchovného lékařství a kardiovaskulární rehabilitace	23 742	21 053	2 689	113%	1 919	2 151	-232	89%	-7	90%	81	106	0	0	78	73	88	928	100%	0
28 - Ústav lékařské genetiky	5 098	6 934	-1 836	74%	542	562	-20	96%	-0	99%	28	23	0	0	36	27	25	2 086	834%	612
29 - Oddělení plastické a estetické chirurgie	13 579	14 721	-1 142	92%	1 349	1 508	-159	89%	-5	90%	72	46	1	0	51	70	62	1 795	275%	381
30 - Oddělení geriatry	2 303	2 473	-170	93%	223	212	11	105%	-0	98%	11	18	0	0	7	10	13	304	227%	57
31 - Traumatologická klinika	17 152	18 506	-1 354	93%	1 510	1 810	-300	83%	1	102%	77	51	1	0	65	99	73	2 250	251%	452
32 - Hemato-onkologická klinika	25 141	24 723	418	102%	2 420	2 422	-2	100%	10	113%	127	127	1	0	109	123	116	1 112	100%	0
33 - Oddělení klinické biochemie	1 204	1 148	56	105%	148	140	8	106%	-0	95%	11	5	0	0	3	10	9	57	100%	0
35 - Transfúzní oddělení	433	200	233	217%	27	14	13	193%	1	233%	0	4	0	0	0	3	0	13	100%	0
38 - Ústav soudního lékařství a medicinského práva	0	0	0	0%	0	0	0	0%	0	0%	0	0	0	0	0	0	0	0	0%	0
39 - Oddělení klinické psychologie	6 409	6 285	124	102%	678	604	74	112%	-2	92%	26	22	0	0	30	27	15	313	100%	0
43 - Ústav farmakologie	399	334	65	119%	36	31	5	116%	-0	71%	0	1	0	0	1	0	3	15	100%	0
45 - Sociální oddělení	1 509	1 584	-75	95%	154	161	-7	96%	-1	89%	8	3	0	0	4	8	8	168	181%	25
50 - Kardiochirurgická klinika	7 786	5 902	1 884	132%	721	656	65	110%	-1	96%	31	37	2	0	26	31	28	368	100%	0
60 - Oddělení urgentního příjmu	61 615	56 739	4 876	109%	5 217	4 869	348	107%	15	110%	165	196	175	172	162	133	179	4 229	100%	0
Okřovací centrum	30 805	554	30 251	5560%	1 182	59	1 123	2003%	17	1191%	49	0	0	0	0	63	19	23	100%	0


Legenda:

Denní report počtu ambulantních vyšetření obsahuje všechny ambulantně ošetřená rodná čísla v daný den na konkrétní klinice.

Kumulativní počet ambulantních vyšetření od začátku roku je srovnáván se stejným obdobím referenčního roku. Ve stejné logice je srovnáván kumulativní počet posledních 30 dnů.

Ukazatel Pr7d22/7d19: průměrný počet ambulantně vyšetřených pacientů za posledních 7 dní je srovnáván se 7-denním průměrem referenčního roku 2019.

Ukazatel 'Referenční cíl' do konce roku: vyjadřuje počet ambulantně vyšetřených pacientů, který je nutno splnit do konce roku 2022 pro dosažení produkce referenčního roku 2019. Pokud byl vykázan v aktuálním roce do dne reportu vyšší objem péče, zůstává 'Referenční cíl' shodný s výkonností referenčního roku.

Referenční cíl se může lišit od 'produkčního cíle', který je uveden v měsíčním reportingu a reflektuje výsledky jednání hospodářských schůzek.

Ukazatel Týdenní navýšení: Navýšení týdenního počtu ambulantních vyšetření ve zbývajícím období do konce roku ke splnění 'Referenčního cíle'.

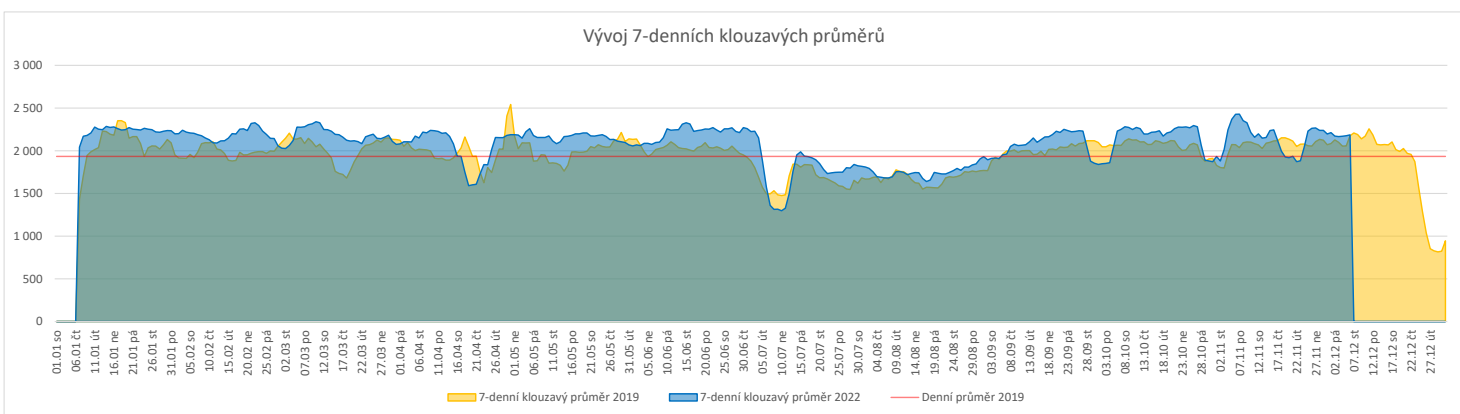
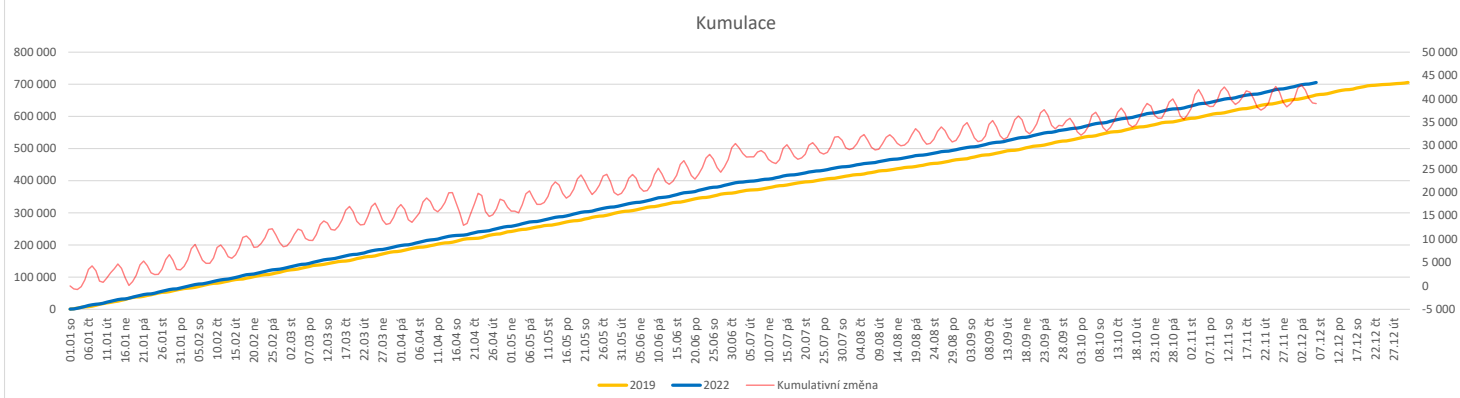
Poznámka:

60 - Oddělení urgentního příjmu

V počtech ambulantních vyšetření nejsou započítány vyšetření na pracovištích Antigenní testy a Odběrové místo.

Vývoj počtu laboratorních výkonů evidovaných v OpenLIMS a žádanků evidovaných v LIMS (RČ/den/klinika) k datu 06.12.2022

	Od počátku roku				Období posledních 30 dnů				Posledních 7 dní do 06.12.2022							Referenční cíl do konce roku	Týdenní navýšení			
	2022	2019	2022/2019	105%	2022	2019	2022/2019	98%	Pr7d22/7d19	Út 6	Po 5	Ne 4	So 3	Pa 2	Čt 1			St 30		
FNOL CELKEM	679 323	645 043	34 280	105%	62 837	64 315	-1 478	98%	11	100%	2 806	1 889	667	1 493	2 524	2 960	2 403	39 070	88%	0
28 - Ústav lékařské genetiky	2 368	2 274	94	104%	326	215	111	152%	2	120%	14	12	0	0	19	20	12	80	100%	0
32 - Hemato-onkologická klinika	232 040	222 097	9 943	104%	21 955	22 093	-138	99%	15	102%	944	1 035	240	282	832	889	901	12 738	100%	0
33 - Oddělení klinické biochemie	322 762	316 631	6 131	102%	29 859	31 983	-2 124	93%	-6	99%	1 439	292	310	1 065	1 288	1 617	1 124	18 887	100%	0
35 - Transfúzní oddělení	21 113	21 966	-853	96%	2 041	1 996	45	102%	7	111%	29	68	79	69	78	81	71	2 248	161%	285
38 - Ústav soudního lékařství a medicínského práva	3 836	3 208	628	120%	412	456	-44	90%	-14	42%	12	54	0	0	1	2	0	195	100%	0
40 - Ústav mikrobiologie	97 204	78 867	18 337	123%	8 244	7 572	672	109%	31	113%	368	428	38	77	306	351	295	4 309	100%	0


Legenda:

Denní report obsahuje množství laboratorních výkonů ve vyjádření RČ/den/klinika evidovaných v systému OpenLIMS.

U klinik 28 a 40 jsou zdrojem obdržené žádanky ve vyjádření RČ/den/klinika evidovaných v systému LIMS.

Kumulativní počet laboratorních výkonů od začátku roku je srovnáván se stejným obdobím referenčního roku. Ve stejné logice je srovnáván kumulativní počet posledních 30 dnů.

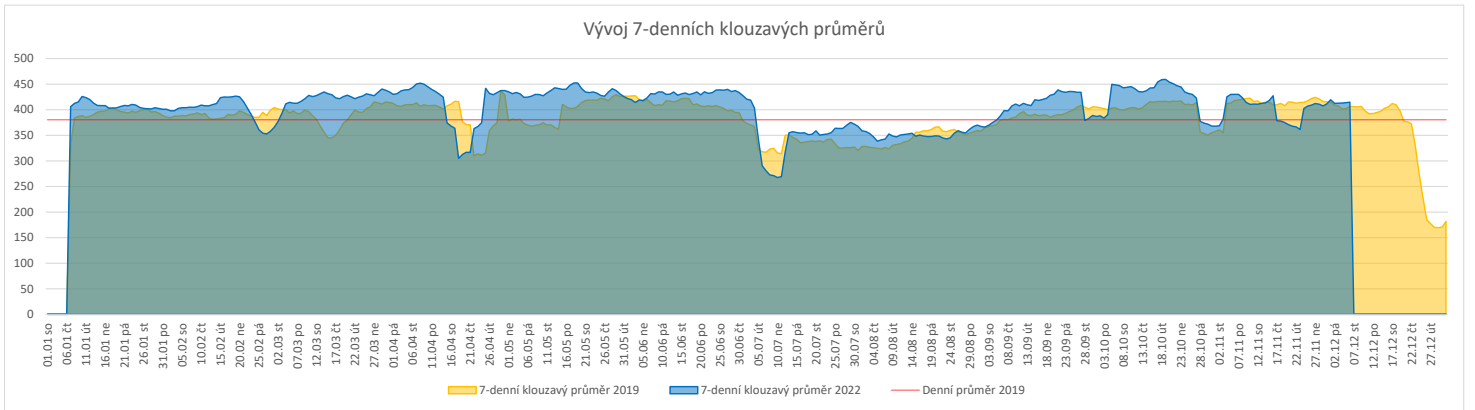
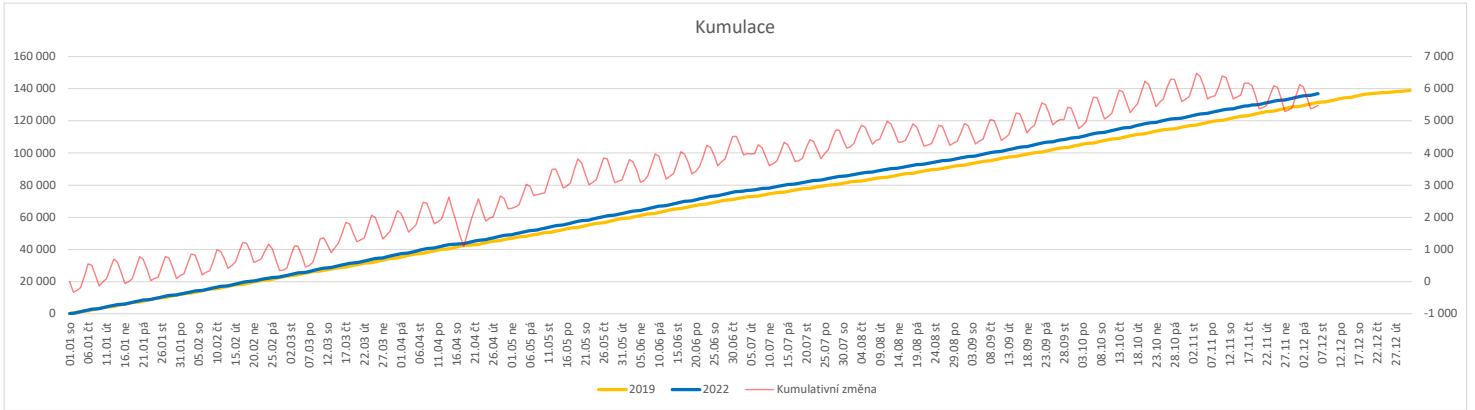
Ukazatel Pr7d22/7d19: průměrný počet laboratorních výkonů za posledních 7 dní je srovnán se 7-denním průměrem referenčního roku 2019.

Ukazatel 'Referenční cíl' do konce roku: vyjadřuje počet laboratorních výkonů, který je nutno splnit do konce roku 2022 pro dosažení produkce referenčního roku 2019. Pokud byl vykázan v aktuálním roce do dne reportu vyšší objem péče, zůstává 'Referenční cíl' shodný s výkonností referenčního roku.

Referenční cíl se může lišit od 'produkčního cíle', který je uveden v měsíčním reportingu a reflektuje výsledky jednání hospodářských schůzek.

Ukazatel Týdenní navýšení: Navýšení týdenního počtu laboratorních výkonů ve zbývajícím období do konce roku ke splnění 'Referenčního cíle'.

	Od počátku roku				Období posledních 30 dnů				Posledních 7 dní do 06.12.2022							Referenční cíl do konce roku	Týdenní navýšení			
	2022	2019	2022/2019	104%	2022	2019	2022/2019	96%	Pr7d22/7d19	Út 6	Po 5	Ne 4	So 3	Pa 2	Čt 1			St 30		
FNOL CELKEM	136 976	131 469	5 507	104%	12 465	13 045	-580	96%	9	102%	513	540	161	188	462	500	540	7 404	100%	0
22 - Klinika nukleární medicíny	9 426	9 866	-440	96%	751	998	-247	75%	-10	67%	24	29	0	6	24	22	33	851	207%	147
34 - Radiologická klinika	127 550	121 603	5 947	105%	11 714	12 047	-333	97%	18	105%	489	511	161	182	438	478	507	6 993	100%	0


Legenda:

Denní report obsahuje množství RDG výkonů ve vyjádření RČ/den/klinika.

Kumulativní počet RDG výkonů od začátku roku je srovnáván se stejným obdobím referenčního roku. Ve stejné logice je srovnáván kumulativní počet posledních 30 dní.

Ukazatel Pr7d22/7d19: průměrný počet RDG výkonů za posledních 7 dní je srovnán se 7-denním průměrem referenčního roku 2019.

Ukazatel 'Referenční cíl' do konce roku: vyjadřuje počet RDG výkonů, který je nutno splnit do konce roku 2022 pro dosažení produkce referenčního roku 2019. Pokud byl vykázan v aktuálním roce do dne reportu vyšší objem péče, zůstává 'Referenční cíl' shodný s výkonností referenčního roku.

Referenční cíl se může lišit od 'produkčního cíle', který je uveden v měsíčním reportingu a reflektuje výsledky jednání hospodářských schůzek.

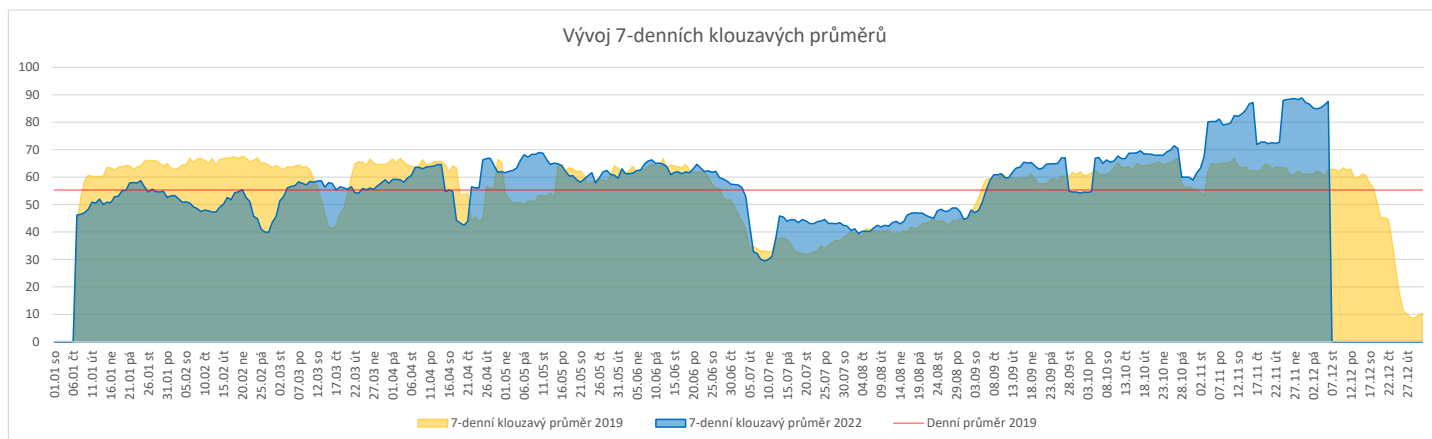
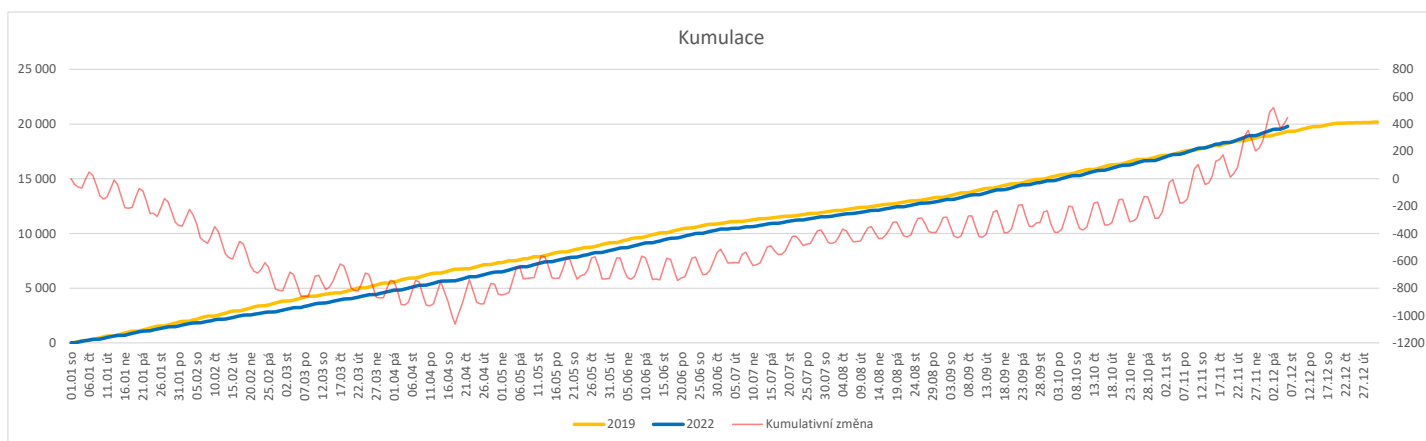
Ukazatel Týdenní navýšení: Navýšení týdenního počtu RDG výkonů ve zbývajícím období do konce roku ke splnění 'Referenčního cíle'.

Poznámka:

34 - Radiologická klinika

V počtech RDG vyšetření nejsou započítána mamografická vyšetření.

	Od počátku roku				Období posledních 30 dnů				Posledních 7 dní do 06.12.2022							Referenční cíl do konce roku	Týdenní navýšení			
	2022	2019	2022/2019		2022	2019	2022/2019		Pr7d22/7d19	Út 6	Po 5	Ne 4	So 3	Pa 2	Čt 1			St 30		
FNOL CELKEM (bez vlivu klinik s počtem operací 2019 v MEDIX=0)	19 780	19 341	439	102%	2 554	2 015	539	127%	24	138%	132	112	12	13	112	119	107	846	100%	0
01 - I. interní klinika - kardiologická	689	1	688	#####	435	1	434	43500%	15	0%	23	22	3	1	16	24	17	0	0%	0
04 - I. chirurgická klinika	3 020	3 089	-69	98%	327	310	17	105%	1	109%	18	11	2	1	15	15	13	197	154%	23
05 - II. chirurgická klinika - cévně-transplantační	1 123	1 193	-70	94%	122	128	-6	95%	-0	97%	10	8	0	0	2	6	4	115	256%	24
06 - Neurochirurgická klinika	1 809	1 661	148	109%	172	162	10	106%	1	118%	9	8	1	2	4	11	5	106	100%	0
07 - Klinika anesteziologie, resuscitace a intenzivní medicíny	0	0	0	0%	0	0	0	0%	0	0%	0	0	0	0	0	0	0	0	0%	0
08 - Porodnicko-gynekologická klinika	2 344	2 391	-47	98%	246	249	-3	99%	3	140%	11	12	0	2	15	14	13	156	143%	16
10 - Dětská klinika	303	340	-37	89%	34	35	-1	97%	0	129%	0	1	0	0	0	0	8	50	385%	13
11 - Ortopedická klinika	2 750	2 773	-23	99%	318	302	16	105%	1	107%	23	11	0	0	14	16	13	132	121%	8
12 - Urologická klinika	1 748	1 885	-137	93%	168	212	-44	79%	-1	79%	11	6	0	0	4	8	9	209	290%	46
13 - Otolaryngologická klinika	1 548	1 444	104	107%	226	138	88	164%	2	157%	5	10	1	0	16	6	9	50	100%	0
14 - Oční klinika	280	232	48	121%	32	29	3	110%	0	129%	1	5	0	0	0	3	0	9	100%	0
21 - Onkologická klinika	20	0	20	0%	0	0	0	0%	0	0%	0	0	0	0	0	0	0	0	0%	0
25 - Klinika ústní, čelistní a obličejové chirurgie	590	538	52	110%	99	67	32	148%	1	128%	5	2	0	0	7	5	4	24	100%	0
29 - Oddělení plastické a estetické chirurgie	614	704	-90	87%	64	78	-14	82%	0	125%	5	0	0	0	3	4	3	113	491%	30
31 - Traumatologická klinika	2 034	2 072	-38	98%	200	207	-7	97%	0	102%	7	10	4	3	9	3	6	146	135%	13
34 - Radiologická klinika	58	48	10	121%	4	2	2	200%	0	0%	0	1	0	0	0	0	0	0	0%	0
47 - Centrální operační sály	130	271	-141	48%	24	21	3	114%	0	140%	0	1	1	3	1	0	1	154	1185%	47
50 - Kardiochirurgická klinika	740	699	41	106%	83	74	9	112%	1	124%	4	4	0	1	6	4	2	37	100%	0


Legenda:

Denní report počtu operací obsahuje všechny uvedené oddělení prováděné operace v daný den na sálech, které jsou evidované v MEDIX.

Kumulativní počet operací od začátku roku je srovnáván se stejným obdobím referenčního roku. Ve stejné logice je srovnáván kumulativní počet posledních 30 dní.

Ukazatel Pr7d22/7d19: průměrný počet operací za posledních 7 dní je srovnán se 7-denním průměrem referenčního roku 2019.

Ukazatel 'Referenční cíl' do konce roku: vyjadřuje počet operací, který je nutno splnit do konce roku 2022 pro dosažení produkce referenčního roku 2019. Pokud byl vykázan v aktuálním roce do dne reportu vyšší objem péče, zůstává 'Referenční cíl' shodný s výkonností referenčního roku.

Referenční cíl' se může lišit od 'produkčního cíle', který je uveden v měsíčním reportingu a reflektuje výsledky jednání hospodářských schůzek.

Ukazatel Týdenní navýšení: Navýšení týdenního počtu operací ve zbývajícím období do konce roku ke splnění 'Referenčního cíle'.

Využití operačních sálů dětské kliniky dle operujících klinik k datu 06.12.2022

	Od počátku roku				Období posledních 30 dnů				Posledních 7 dní od do 06.12.2022								Referenční cíl do konce roku		Týdenní navýšení						
	2022	2019	2022/2019		2022	2019	2022/2019		Pr7d22/7d19							Út 6	Po 5	Ne 4		So 3	Pa 2	Čt 1	St 30	134	244%
	2022	2019	2022/2019	2022/2019	2022	2019	2022/2019	2022/2019	2022/2019	2022/2019	2022/2019	2022/2019	2022/2019	2022/2019	2022/2019										
FNOL CELKEM	1 626	1 705	-79	95%	207	194	13	107%	2	104%	6	13	0	0	8	9	12	134	244%	27					
04 - I. chirurgická klinika	262	331	-69	79%	27	39	-12	69%	-2	82%	4	0	0	0	0	5	0	79	790%	23					
05 - II. chirurgická klinika - cévně-transplantační	12	17	-5	71%	1	0	1	0%	0	0%	0	0	0	0	0	0	0	7	350%	2					
06 - Neurochirurgická klinika	2	0	2	0%	0	0	0	0%	0	0%	0	0	0	0	0	0	0	0	0%	0					
08 - Porodnicko-gynekologická klinika	0	0	0	0%	0	0	0	0%	0	0%	0	0	0	0	0	0	0	0	0%	0					
10 - Dětská klinika	303	340	-37	89%	34	35	-1	97%	2	129%	0	1	0	0	0	8	50	385%	13						
11 - Ortopedická klinika	104	42	62	248%	11	11	0	100%	-1	75%	0	0	0	0	0	3	0	0%	0						
12 - Urologická klinika	354	423	-69	84%	37	56	-19	66%	-7	46%	2	0	0	0	4	0	79	790%	23						
13 - Otolaryngologická klinika	379	358	21	106%	67	29	38	231%	7	217%	0	6	0	0	7	0	10	100%	0						
14 - Oční klinika	99	70	29	141%	14	10	4	140%	0	100%	0	5	0	0	0	0	4	100%	0						
25 - Klinika ústní, čelistní a obličejové chirurgie	5	4	1	125%	1	0	1	0%	1	0%	0	0	0	0	1	0	0	0	0%	0					
29 - Oddělení plastické a estetické chirurgie	82	85	-3	96%	9	9	0	100%	0	0%	0	0	0	0	0	0	6	200%	1						
31 - Traumatologická klinika	22	35	-13	63%	5	5	0	100%	1	0%	0	0	0	0	0	1	16	533%	5						
47 - Centrální operační sály	2	0	2	0%	1	0	1	0%	1	0%	0	1	0	0	0	0	0	0	0%	0					
50 - Kardiochirurgická klinika	0	0	0	0%	0	0	0	0%	0	0%	0	0	0	0	0	0	0	0	0%	0					

