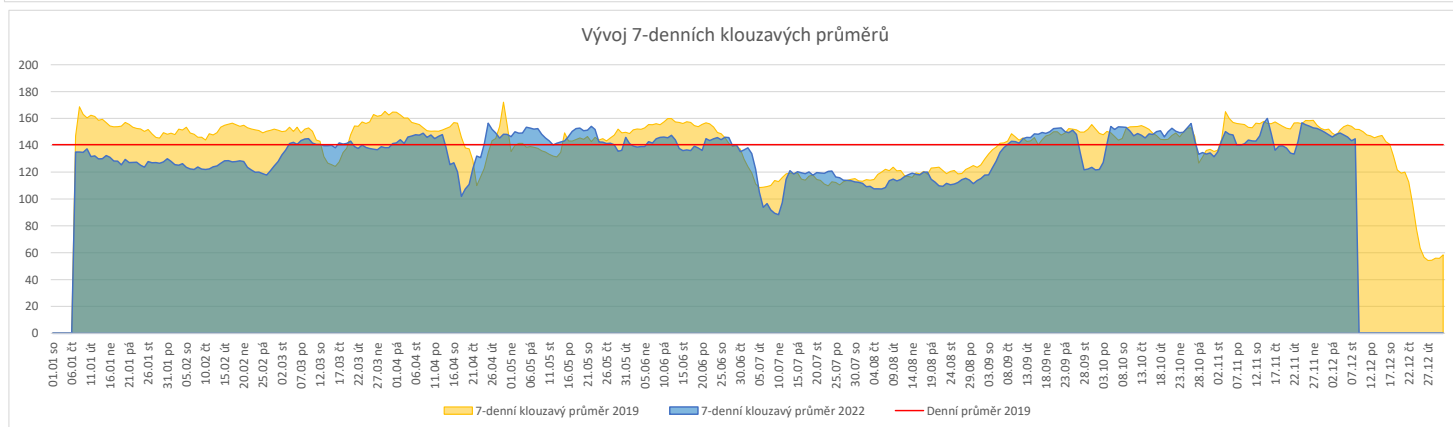
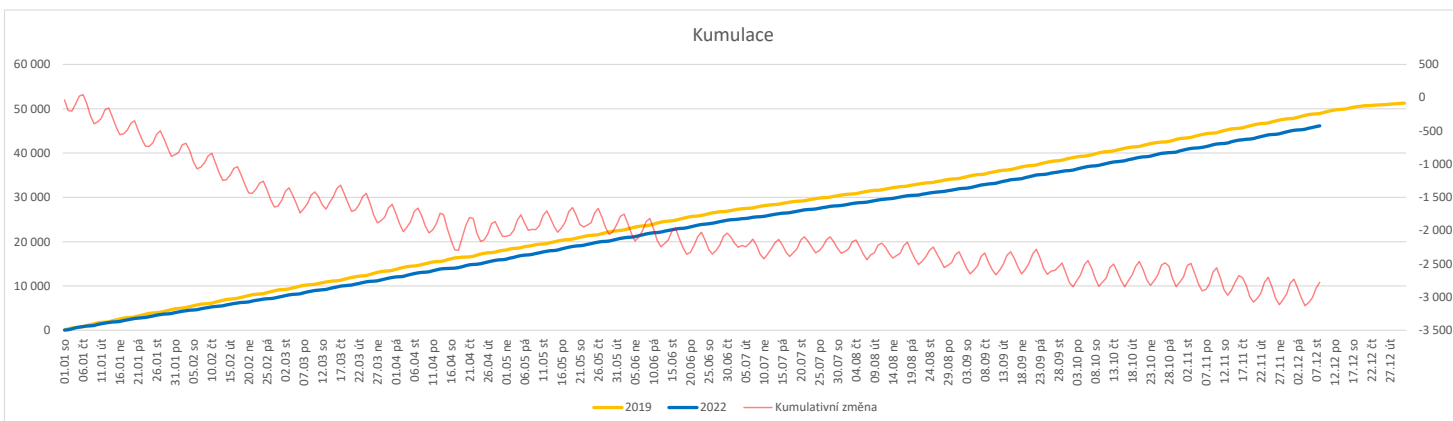


	Od počátku roku				Období posledních 30 dnů				Posledních 7 dní do 08.12.2022							Referenční cíl do konce roku	Týdenní navýšení			
	2022	2019	2022/2019	94%	2022	2019	2022/2019	102%	Pr7d22/Pr7d19	Čt 8	St 7	Út 6	Po 5	Ne 4	So 3			Pa 2		
<b>FNOL CELKEM - bez překládů vč. COVID+ (kliniky níže vč. překládů)</b>	<b>46 140</b>	<b>48 921</b>	<b>-2 781</b>	<b>94%</b>	<b>4 680</b>	<b>4 574</b>	<b>106</b>	<b>102%</b>	<b>-7</b>	<b>95%</b>	<b>175</b>	<b>181</b>	<b>188</b>	<b>224</b>	<b>103</b>	<b>48</b>	<b>95</b>	<b>5 131</b>	<b>218%</b>	<b>927</b>
<b>Chirurgické obory</b>	<b>23 675</b>	<b>24 870</b>	<b>-1 195</b>	<b>95%</b>	<b>2 523</b>	<b>2 300</b>	<b>223</b>	<b>110%</b>	<b>3</b>	<b>104%</b>	<b>99</b>	<b>104</b>	<b>123</b>	<b>78</b>	<b>19</b>	<b>33</b>	<b>2 286</b>	<b>210%</b>	<b>399</b>	
04 - I. chirurgická klinika	3 504	3 799	-295	92%	399	358	41	111%	-1	92%	19	15	13	19	9	0	5	436	309%	99
05 - II. chirurgická klinika - cévně-transplantační	1 512	1 681	-169	90%	173	158	15	109%	1	111%	8	6	7	10	7	0	2	223	413%	57
06 - Neurochirurgická klinika	1 823	1 689	134	108%	176	148	28	119%	1	130%	6	8	7	6	7	2	3	96	100%	0
08 - Porodnicko-gynekologická klinika	4 012	4 049	-37	99%	389	364	25	107%	1	107%	15	14	15	18	7	5	5	258	117%	13
10 - Dětská klinika	4 328	4 387	-59	99%	471	412	59	114%	3	124%	17	21	16	27	23	7	9	276	127%	20
11 - Ortopedická klinika	2 495	2 660	-165	94%	299	255	44	117%	0	105%	12	11	12	18	12	1	1	260	274%	55
12 - Urologická klinika	1 782	2 037	-255	87%	159	196	-37	81%	-3	58%	5	0	9	7	4	2	1	337	411%	85
13 - Otolaryngologická klinika	1 183	1 332	-149	89%	157	110	47	143%	0	113%	4	2	8	7	3	1	1	211	340%	50
14 - Oční klinika	994	856	138	116%	107	74	33	145%	0	100%	5	6	7	4	1	0	2	32	100%	0
25 - Klinika ústní, čelistní a obličejové chirurgie	909	1 156	-247	79%	98	127	-29	77%	-1	77%	3	7	4	5	2	2	0	293	637%	83
29 - Oddělení plastické a estetické chirurgie	0	0	0	0%	0	0	0	0%	0	0%	0	0	0	0	0	0	0	0	0%	0
31 - Traumatologická klinika	1 972	2 252	-280	88%	198	195	3	102%	0	105%	6	10	7	8	6	2	5	383	372%	94
50 - Kardiologická klinika	726	730	-4	99%	63	70	-7	90%	-1	65%	2	1	2	3	0	0	3	28	117%	2
<b>Interní a komplexární obory</b>	<b>22 465</b>	<b>24 051</b>	<b>-1 586</b>	<b>93%</b>	<b>2 157</b>	<b>2 274</b>	<b>-117</b>	<b>95%</b>	<b>-10</b>	<b>87%</b>	<b>76</b>	<b>90</b>	<b>84</b>	<b>101</b>	<b>25</b>	<b>29</b>	<b>62</b>	<b>2 845</b>	<b>182%</b>	<b>529</b>
01 - I. interní klinika - kardiologická	4 751	4 995	-244	95%	504	480	24	105%	-3	86%	22	26	20	22	9	2	14	496	197%	82
02 - II. interní klinika gastroenterologie a geriatry	2 951	2 641	310	112%	262	261	1	100%	-0	98%	12	8	12	6	4	4	12	164	100%	0
03 - III. interní klinika - nefrologická, revmatologická a endokrinologická	2 772	2 794	-22	99%	245	254	-9	96%	1	115%	9	9	9	17	2	10	4	177	114%	8
07 - Klinika anesteziologie, resuscitace a intenzivní medicíny	1 431	1 726	-295	83%	69	164	-95	42%	-2	67%	3	4	7	6	0	2	4	380	447%	99
09 - Novorozenecké oddělení	2 309	2 394	-85	96%	199	220	-21	90%	-1	90%	7	5	6	6	5	4	4	229	159%	29
15 - Oddělení alergologie a kl. imun.	0	0	0	0%	0	0	0	0%	0	0%	0	0	0	0	0	0	0	0	0%	0
16 - Klinika plicních nemocí a tuberkulózy	2 952	3 193	-241	92%	289	299	-10	97%	-1	94%	8	10	9	16	1	2	16	394	258%	81
17 - Neurologická klinika	2 046	2 675	-629	76%	220	275	-55	80%	-3	74%	10	11	11	10	3	4	3	766	559%	210
18 - Klinika psychiatrie	1 059	1 196	-137	89%	100	106	-6	94%	-0	84%	2	4	5	1	1	1	2	187	374%	46
19 - Klinika pracovního lékařství	0	0	0	0%	0	0	0	0%	0	0%	0	0	0	0	0	0	0	0	0%	0
20 - Klinika chorob kožních a pohlavních	584	673	-89	87%	50	69	-19	72%	-2	38%	0	2	2	4	0	0	0	122	370%	30
21 - Onkologická klinika	1 972	2 126	-154	93%	190	193	-3	98%	1	110%	6	8	6	12	0	2	9	299	206%	52
22 - Klinika nukleární medicíny	317	318	-1	100%	37	36	1	103%	-0	70%	1	4	1	1	0	0	0	8	114%	1
26 - Oddělení rehabilitace	765	806	-41	95%	81	70	11	116%	1	129%	3	3	3	10	0	0	3	56	373%	14
27 - Klinika tělovýchovného lékařství a kardiiovaskulární rehabilitace	0	0	0	0%	0	0	0	0%	0	0%	0	0	0	0	0	0	0	0	0%	0
30 - Oddělení geriatry	672	617	55	109%	70	53	17	132%	1	131%	2	3	5	4	0	0	3	38	100%	0
32 - Hemato-onkologická klinika	908	1 075	-167	84%	89	99	-10	90%	-2	55%	2	2	5	5	1	0	1	211	480%	56
36 - Oddělení klinické logopedie	0	0	0	0%	0	0	0	0%	0	0%	0	0	0	0	0	0	0	0	0%	0
39 - Oddělení klinické psychologie	0	0	0	0%	0	0	0	0%	0	0%	0	0	0	0	0	0	0	0	0%	0
60 - Oddělení urgentního příjmu	0	0	0	0%	0	0	0	0%	0	0%	0	0	0	0	0	0	0	0	0%	0


**Legenda:**

Denní report počtu pacientů přijatých k hospitalizaci čerpá z chorobopisů MEDEA.

Na úrovni kliniky obsahuje veškeré příjmy na lůžko dotčené kliniky, včetně hospitalizací přeložených z jiných klinik (ne však příjmy z jiných středisek v rámci dané kliniky).

Na úrovni FNOL celkem obsahuje pouze externí příjmy, vyloučeny jsou veškeré překlady v rámci FNOL.

Kumulativní počet pacientů přijatých k hospitalizaci od začátku roku je srovnáván se stejným obdobím referenčního roku. Ve stejné logice je srovnáván kumulativní počet posledních 30 dnů.

Ukazatel Pr7d22/Pr7d19: průměrný počet pacientů přijatých k hospitalizaci za posledních 7 dní aktuálního období je srovnán se 7-denním průměrem referenčního roku 2019.

Ukazatel 'Referenční cíl' do konce roku: vyjadřuje počet pacientů přijatých k hospitalizaci, který je nutno splnit do konce roku 2022 pro dosažení produkce referenčního roku 2019. Pokud byl vykázan v aktuálním roce do dne reportu vyšší objem péče, zůstává 'Referenční cíl' shodný s výkonností referenčního roku.

Referenční cíl se může lišit od "produkčního cíle", který je uveden v měsíčním reportingu a reflektuje výsledky jednání hospodářských schůzek.

Ukazatel Týdenní navýšení: Navýšení týdenního počtu přijatých pacientů k hospitalizaci ve zbývajícím období do konce roku ke splnění 'Referenčního cíle'.

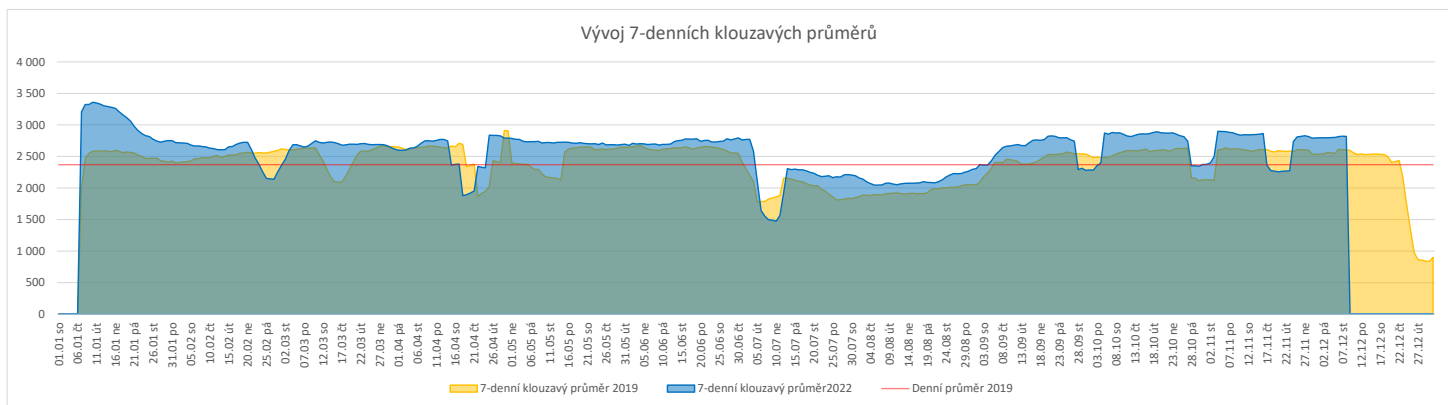
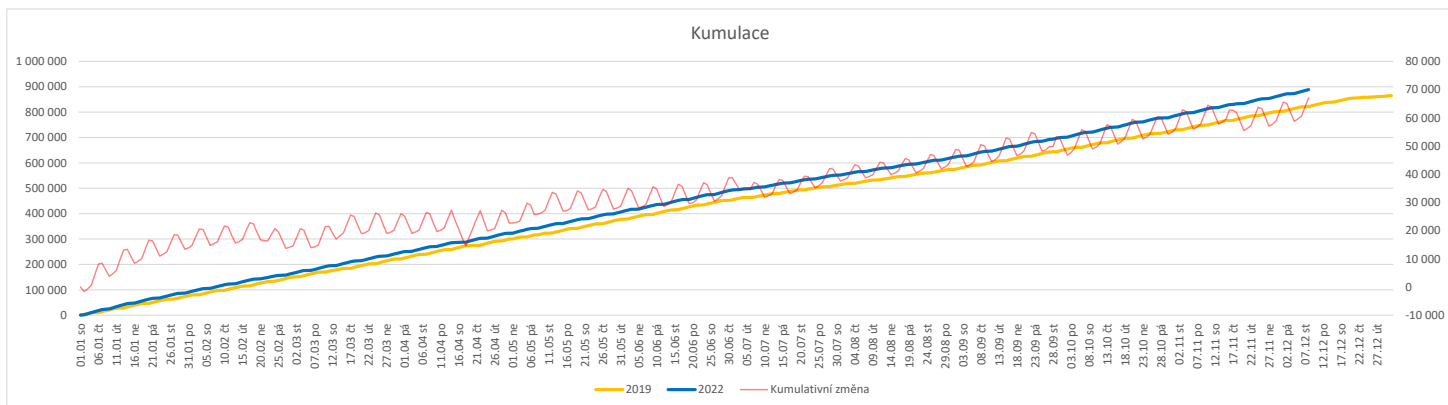
**Poznámka:**

01 - I. interní klinika - kardiologická

V počtech přijatých pacientů nejsou započítány hodnoty covid+ oddělení Franze Josefa

**Vývoj počtu ambulantních vyšetření (RČ/den/klinika) k datu 08.12.2022**

	Od počátku roku				Období posledních 30 dnů				Posledních 7 dní do 08.12.2022								Referenční cíl do konce roku	Týdenní navýšení				
	2022	2019	2022/2019	108%	2022	2019	2022/2019	114%	Pr7d22/7d19	Čt 8	St 7	Út 6	Po 5	Ne 4	So 3	Pa 2						
<b>FNOL CELKEM</b>	<b>888 825</b>	<b>821 703</b>	<b>67 122</b>	<b>108%</b>	<b>86 676</b>	<b>76 296</b>	<b>10 380</b>	<b>114%</b>	<b>214</b>	<b>108%</b>	<b>17</b>	<b>85%</b>	<b>3 646</b>	<b>3 838</b>	<b>4 072</b>	<b>4 010</b>	<b>499</b>	<b>474</b>	<b>3 194</b>	<b>43 330</b>	<b>100%</b>	<b>0</b>
01 - I. interní klinika - kardiologická	23 499	27 702	-4 203	85%	2 666	2 763	-97	96%	-17	85%	125	150	161	113	6	4	98	5 592	403%	1 401		
02 - II. interní klinika gastroenterologie (bez geriatry)	31 783	25 365	6 418	125%	2 957	2 411	546	123%	21	125%	158	161	154	153	5	7	91	1 292	100%	0		
03 - III. interní klinika - nefrologická, revmatologická a endokrinologická	44 357	40 326	4 031	110%	4 431	3 797	634	117%	14	111%	201	240	228	186	4	12	151	2 043	100%	0		
04 - I. chirurgická klinika	23 389	23 217	172	101%	2 425	2 142	283	113%	8	111%	114	100	139	109	17	7	78	1 236	100%	0		
05 - II. chirurgická klinika - cévně-transplantační	11 193	11 373	-180	98%	1 187	1 130	57	105%	2	104%	59	79	62	54	2	1	43	672	137%	60		
06 - Neurochirurgická klinika	12 054	10 170	1 884	119%	1 166	871	295	134%	9	133%	44	42	65	68	6	3	34	557	100%	0		
07 - Klinika anesteziologie, resuscitace a intenzivní medicíny	28 261	28 950	-689	98%	3 208	2 780	428	115%	2	102%	150	104	120	168	3	0	128	1 899	157%	230		
08 - Porodnicko-gynekologická klinika	27 543	30 933	-3 390	89%	2 553	2 813	-260	91%	-11	88%	93	94	112	117	13	20	88	5 114	297%	1 130		
09 - Novorozenecké oddělení	2 365	2 066	299	114%	155	176	-21	88%	-1	88%	13	5	4	6	2	0	7	126	100%	0		
10 - Dětská klinika	47 041	43 900	3 141	107%	5 045	4 423	622	114%	11	107%	164	235	195	222	80	63	178	2 865	100%	0		
11 - Ortopedická klinika	39 510	34 639	4 871	114%	3 996	3 333	663	120%	21	120%	173	168	166	235	8	0	155	1 722	100%	0		
12 - Urologická klinika	35 129	35 662	-533	99%	3 771	3 595	176	105%	23	119%	168	224	165	246	0	1	212	2 106	134%	178		
13 - Otolaryngologická klinika	41 303	33 986	7 317	122%	4 417	2 792	1 625	158%	60	170%	200	156	191	182	60	76	160	1 853	100%	0		
14 - Oční klinika	41 487	38 596	2 891	107%	4 098	3 777	321	108%	-1	99%	162	149	200	161	25	24	149	1 868	100%	0		
15 - Oddělení alergologie a kl. imun.	23 630	23 486	144	101%	2 407	2 223	184	108%	5	108%	84	92	115	143	0	0	102	1 285	100%	0		
16 - Klinika plicních nemocí a tuberkulózy	27 582	27 509	73	100%	2 834	2 510	324	113%	4	104%	149	151	135	126	3	6	81	1 376	100%	0		
17 - Neurologická klinika	20 832	22 795	-1 963	91%	2 093	1 990	103	105%	-5	93%	103	98	144	101	1	1	61	3 111	271%	655		
18 - Klinika psychiatrie	17 027	16 021	1 006	106%	1 619	1 528	91	106%	-3	95%	54	77	95	84	3	2	48	1 041	100%	0		
19 - Klinika pracovního lékařství	45 082	16 214	28 868	278%	2 704	1 073	1 631	252%	30	187%	145	75	110	72	0	0	55	545	100%	0		
20 - Klinika chorob kožních a pohlavních	36 441	36 105	336	101%	3 895	3 684	211	106%	0	100%	150	173	211	235	1	5	144	1 975	100%	0		
21 - Onkologická klinika	65 512	56 298	9 214	116%	6 431	5 088	1 343	126%	26	115%	239	311	310	294	4	4	260	2 672	100%	0		
22 - Klinika nukleární medicíny	2 918	3 106	-188	94%	288	328	-40	88%	-2	80%	18	3	19	7	0	1	17	336	227%	63		
24 - Klinika zubního lékařství	0	0	0	0%	0	0	0	0%	0	0%	0	0	0	0	0	0	0	0	0	0%	0	
25 - Klinika ústní, čelistní a obličejové chirurgie	37 801	39 135	-1 334	97%	3 368	3 694	-326	91%	-16	87%	121	138	140	113	71	60	119	3 975	151%	445		
26 - Oddělení rehabilitace	33 785	32 655	1 130	103%	3 472	3 056	416	114%	12	111%	143	156	174	171	5	5	162	1 765	100%	0		
27 - Klinika tělovýchovného lékařství a kardiovaskulární rehabilitace	23 973	21 053	2 920	114%	2 006	1 917	89	105%	3	105%	115	116	81	106	0	0	78	928	100%	0		
28 - Ústav lékařské genetiky	5 142	6 934	-1 792	74%	554	507	47	109%	-1	93%	25	19	28	23	0	0	36	2 042	817%	598		
29 - Oddělení plastické a estetické chirurgie	13 686	14 726	-1 040	93%	1 389	1 369	20	101%	-9	81%	48	59	72	46	1	0	51	1 688	260%	347		
30 - Oddělení geriatry	2 317	2 473	-156	94%	219	200	19	110%	-1	83%	5	9	11	18	0	0	7	290	216%	52		
31 - Traumatologická klinika	17 295	18 506	-1 211	93%	1 574	1 663	-89	95%	-3	94%	82	61	77	51	1	0	65	2 107	235%	404		
32 - Hemato-onkologická klinika	25 346	24 724	622	103%	2 501	2 208	293	113%	6	107%	93	112	127	127	1	0	109	1 111	100%	0		
33 - Oddělení klinické biochemie	1 220	1 148	72	106%	156	134	22	116%	-1	88%	8	8	11	5	0	0	3	57	100%	0		
35 - Transfúzní oddělení	438	200	238	219%	29	13	16	223%	1	300%	3	2	0	4	0	0	0	13	100%	0		
38 - Ústav soudního lékařství a medicínské práva	0	0	0	0%	0	0	0	0%	0	0%	0	0	0	0	0	0	0	0	0	0%	0	
39 - Oddělení klinické psychologie	6 470	6 285	185	103%	715	554	161	129%	1	106%	30	31	26	22	0	0	30	313	100%	0		
43 - Ústav farmakologie	401	334	67	120%	36	28	8	129%	-0	57%	2	0	0	1	0	0	1	15	100%	0		
45 - Sociální oddělení	1 525	1 584	-59	96%	160	146	14	110%	-1	89%	12	4	8	3	0	0	4	152	163%	20		
50 - Kardiochirurgická klinika	7 858	5 907	1 951	133%	761	638	123	119%	1	104%	41	31	31	37	2	0	26	363	100%	0		
60 - Oddělení urgentního příjmu	61 957	57 042	4 915	109%	5 222	4 879	343	107%	23	115%	143	199	165	196	175	172	162	3 926	100%	0		
Očkovací centrum	30 897	554	30 343	5577%	1 274	52	1 222	2450%	19	1282%	74	18	49	0	0	0	0	23	100%	0		


**Legenda:**

Denní report počtu ambulantních vyšetření obsahuje všechny ambulantně ošetřená rodná čísla v daný den na konkrétní klinice.

Kumulativní počet ambulantních vyšetření od začátku roku je srovnáván se stejným obdobím referenčního roku. Ve stejné logice je srovnáván kumulativní počet posledních 30 dnů.

Ukazatel Pr7d22/7d19: průměrný počet ambulantně vyšetřených pacientů za posledních 7 dní je srovnáván se 7-denním průměrem referenčního roku 2019.

Ukazatel 'Referenční cíl' do konce roku: vyjadřuje počet ambulantně vyšetřených pacientů, který je nutno splnit do konce roku 2022 pro dosažení produkce referenčního roku 2019. Pokud byl vykázan v aktuálním roce do dne reportu vyšší objem péče, zůstává 'Referenční cíl' shodný s výkonností referenčního roku.

Referenční cíl se může lišit od 'produkčního cíle', který je uveden v měsíčním reportingu a reflektuje výsledky jednání hospodářských schůzek.

Ukazatel Týdenní navýšení: Navýšení týdenního počtu ambulantních vyšetření ve zbývajícím období do konce roku ke splnění 'Referenčního cíle'.

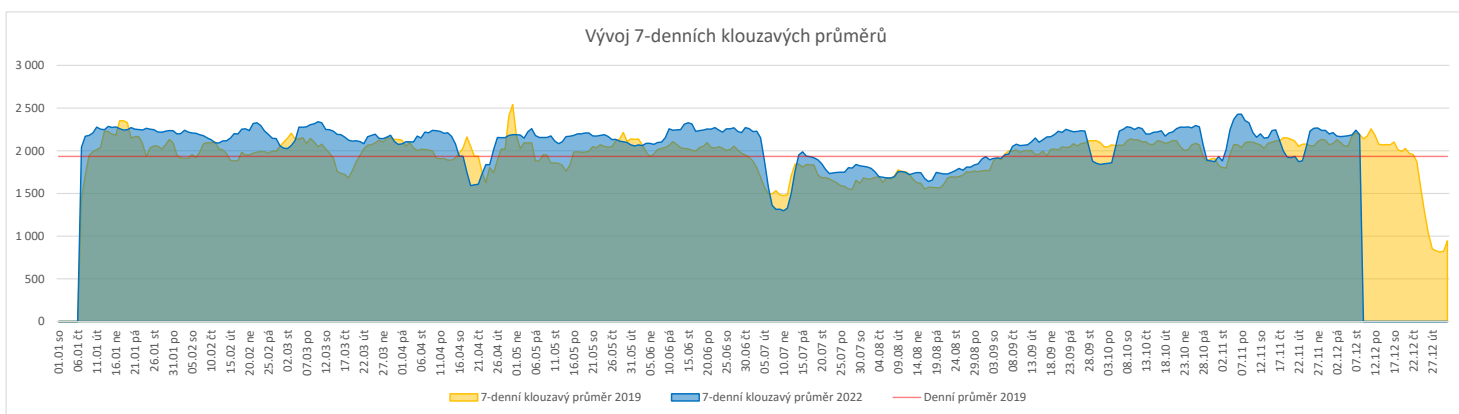
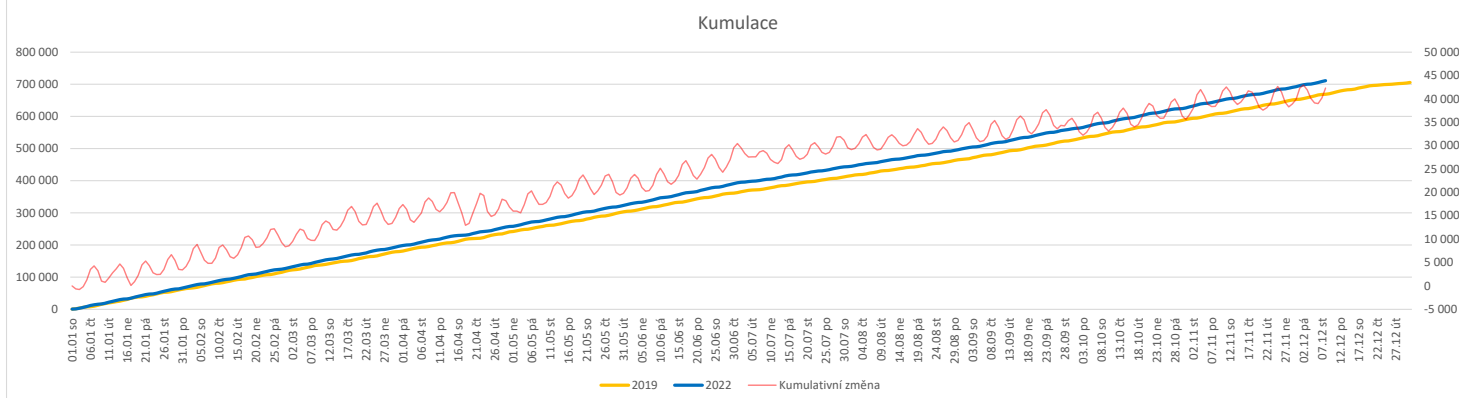
**Poznámka:**

60 - Oddělení urgentního příjmu

V počtech ambulantních vyšetření nejsou započítány vyšetření na pracovištích Antigenní testy a Odběrové místo.

**Vývoj počtu laboratorních výkonů evidovaných v OpenLIMS a žádanků evidovaných v LIMS (RČ/den/klinika) k datu 08.12.2022**

	Od počátku roku				Období posledních 30 dnů				Posledních 7 dní do 08.12.2022							Referenční cíl do konce roku	Týdenní navýšení			
	2022	2019	2022/2019	106%	2022	2019	2022/2019	106%	Pr7d22/7d19	Čt 8	St 7	Út 6	Po 5	Ne 4	So 3			Pa 2		
<b>FNOL CELKEM</b>	<b>684 662</b>	<b>647 260</b>	<b>37 402</b>	<b>106%</b>	<b>65 300</b>	<b>61 425</b>	<b>3 875</b>	<b>106%</b>	<b>-1</b>	<b>100%</b>	<b>2 561</b>	<b>2 778</b>	<b>2 806</b>	<b>1 889</b>	<b>667</b>	<b>1 493</b>	<b>2 524</b>	<b>36 790</b>	<b>85%</b>	<b>0</b>
28 - Ústav lékařské genetiky	2 395	2 274	121	105%	330	191	139	173%	1	113%	14	13	14	12	0	0	19	80	100%	0
32 - Hemato-onkologická klinika	233 839	222 577	11 262	105%	22 511	20 889	1 622	108%	23	103%	846	953	944	1 035	240	282	832	12 258	100%	0
33 - Oddělení klinické biochemie	325 419	318 160	7 259	102%	31 510	30 920	590	102%	-37	96%	1 287	1 370	1 439	292	310	1 065	1 288	17 358	100%	0
35 - Transfúzní oddělení	21 249	22 079	-830	96%	2 072	1 971	101	105%	1	101%	75	61	29	68	79	69	78	2 112	165%	277
38 - Ústav soudního lékařství a medicínského práva	3 839	3 208	631	120%	337	408	-71	83%	-13	43%	3	0	12	54	0	0	1	195	100%	0
40 - Ústav mikrobiologie	97 921	78 962	18 959	124%	8 540	7 046	1 494	121%	42	118%	336	381	368	428	38	77	306	4 214	100%	0


**Legenda:**

Denní report obsahuje množství laboratorních výkonů ve vyjádření RČ/den/klinika evidovaných v systému OpenLIMS.

U klinik 28 a 40 jsou zdrojem obdržené žádanky ve vyjádření RČ/den/klinika evidovaných v systému LIMS.

Kumulativní počet laboratorních výkonů od začátku roku je srovnáván se stejným obdobím referenčního roku. Ve stejné logice je srovnáván kumulativní počet posledních 30 dnů.

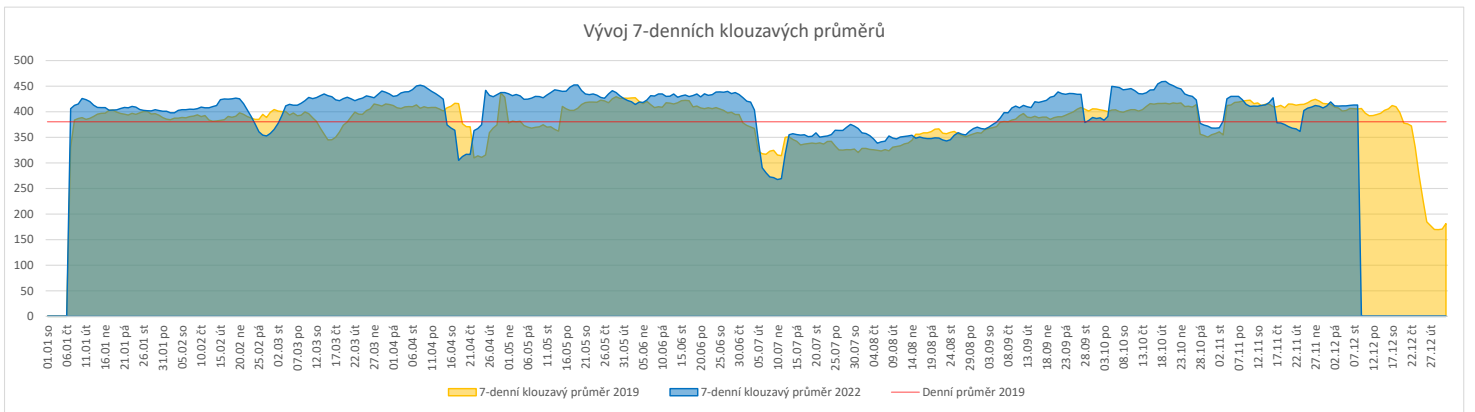
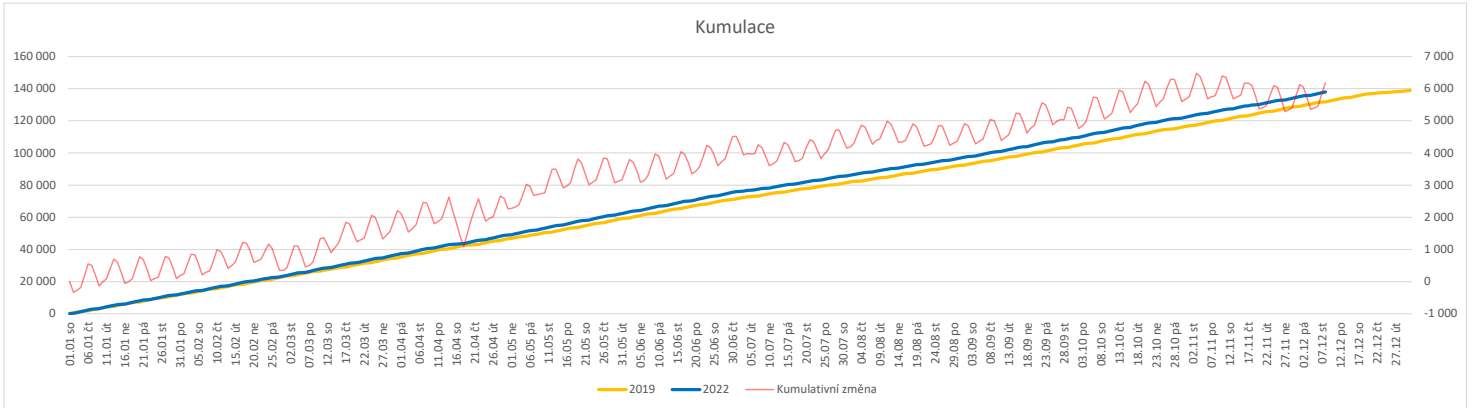
Ukazatel Pr7d22/7d19: průměrný počet laboratorních výkonů za posledních 7 dní je srovnán se 7-denním průměrem referenčního roku 2019.

Ukazatel 'Referenční cíl' do konce roku: vyjadřuje počet laboratorních výkonů, který je nutno splnit do konce roku 2022 pro dosažení produkce referenčního roku 2019. Pokud byl vykázan v aktuálním roce do dne reportu vyšší objem péče, zůstává 'Referenční cíl' shodný s výkonností referenčního roku.

Referenční cíl se může lišit od 'produkčního cíle', který je uveden v měsíčním reportingu a reflektuje výsledky jednání hospodářských schůzek.

Ukazatel Týdenní navýšení: Navýšení týdenního počtu laboratorních výkonů ve zbývajícím období do konce roku ke splnění 'Referenčního cíle'.

	Od počátku roku				Období posledních 30 dnů				Posledních 7 dní do 08.12.2022							Referenční cíl do konce roku	Týdenní navýšení			
	2022	2019	2022/2019	105%	2022	2019	2022/2019	103%	Pr7d22/7d19	Čt 8	St 7	Út 6	Po 5	Ne 4	So 3			Pa 2		
<b>FNOL CELKEM</b>	<b>138 002</b>	<b>131 796</b>	<b>6 206</b>	<b>105%</b>	<b>12 777</b>	<b>12 347</b>	<b>430</b>	<b>103%</b>	<b>8</b>	<b>102%</b>	<b>498</b>	<b>546</b>	<b>512</b>	<b>535</b>	<b>161</b>	<b>183</b>	<b>457</b>	<b>7 077</b>	<b>100%</b>	<b>0</b>
22 - Klinika nukleární medicíny	9 472	9 885	-413	96%	756	931	-175	81%	-13	59%	43	21	23	24	0	1	19	805	205%	138
34 - Radiologická klinika	128 530	121 911	6 619	105%	12 021	11 416	605	105%	21	106%	455	525	489	511	161	182	438	6 685	100%	0


**Legenda:**

Denní report obsahuje množství RDG výkonů ve vyjádření RČ/den/klinika.

Kumulativní počet RDG výkonů od začátku roku je srovnáván se stejným obdobím referenčního roku. Ve stejné logice je srovnáván kumulativní počet posledních 30 dní.

Ukazatel Pr7d22/7d19: průměrný počet RDG výkonů za posledních 7 dní je srovnán se 7-denním průměrem referenčního roku 2019.

Ukazatel 'Referenční cíl' do konce roku: vyjadřuje počet RDG výkonů, který je nutno splnit do konce roku 2022 pro dosažení produkce referenčního roku 2019. Pokud byl vykázan v aktuálním roce do dne reportu vyšší objem péče, zůstává 'Referenční cíl' shodný s výkonností referenčního roku.

Referenční cíl se může lišit od 'produkčního cíle', který je uveden v měsíčním reportingu a reflektuje výsledky jednání hospodářských schůzek.

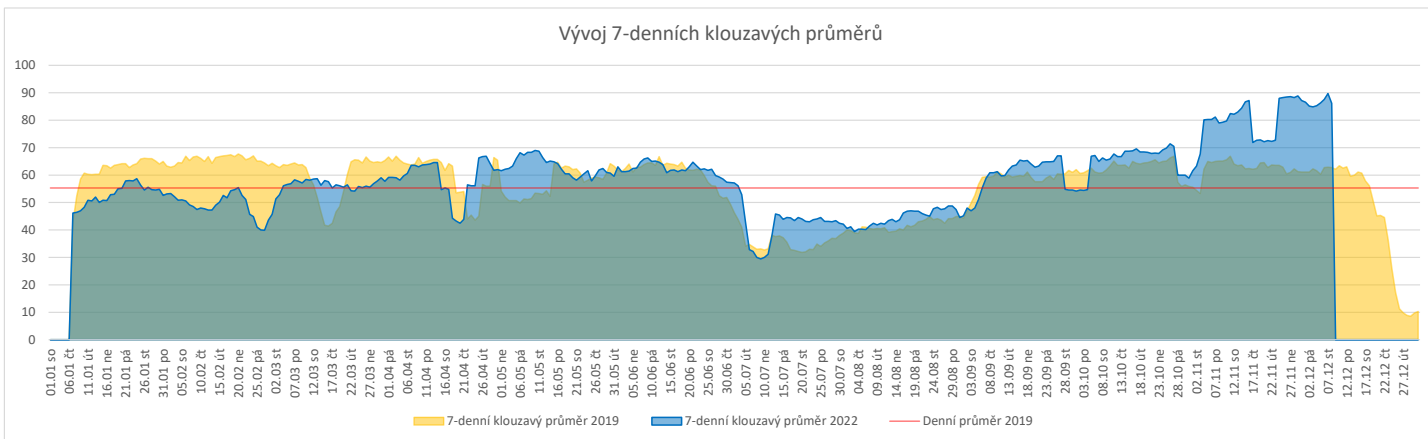
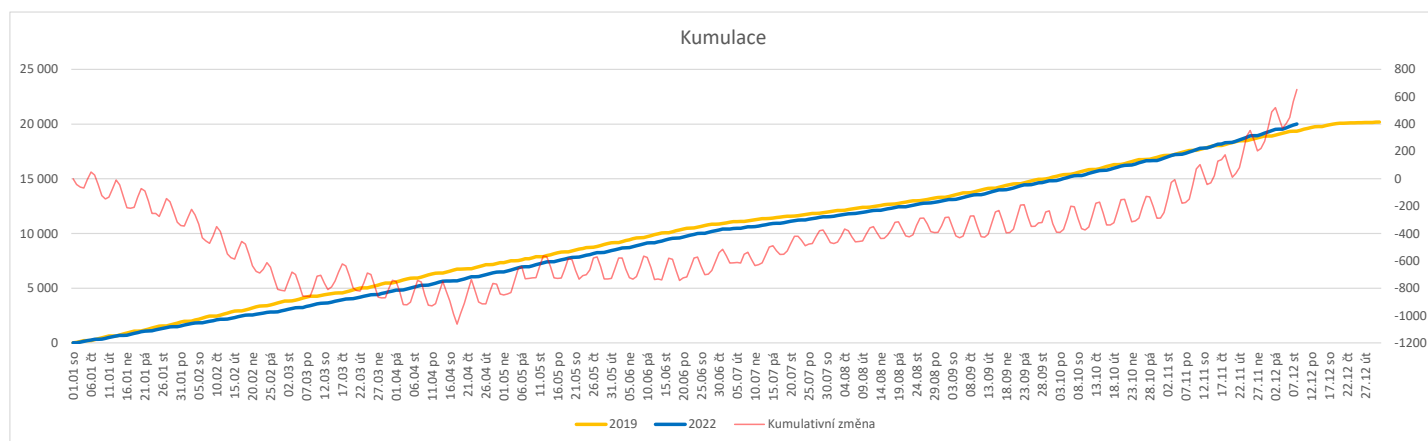
Ukazatel Týdenní navýšení: Navýšení týdenního počtu RDG výkonů ve zbývajícím období do konce roku ke splnění 'Referenčního cíle'.

**Poznámka:**

34 - Radiologická klinika

V počtech RDG vyšetření nejsou započítána mamografická vyšetření.

	Od počátku roku				Období posledních 30 dnů				Posledních 7 dní do 08.12.2022							Referenční cíl do konce roku	Týdenní navýšení			
	2022	2019	2022/2019		2022	2019	2022/2019		Pr7d22/7d19	Čt 8	St 7	Út 6	Po 5	Ne 4	So 3			Pa 2		
<b>FNOL CELKEM (bez vlivu klinik s počtem operací 2019 v MEDIX=0)</b>	<b>19 995</b>	<b>19 353</b>	<b>642</b>	<b>103%</b>	<b>2 667</b>	<b>1 847</b>	<b>820</b>	<b>144%</b>	<b>22</b>	<b>136%</b>	<b>94</b>	<b>121</b>	<b>132</b>	<b>112</b>	<b>12</b>	<b>13</b>	<b>112</b>	<b>834</b>	<b>100%</b>	<b>0</b>
01 - I. interní klinika - kardiologická	736	1	735	#####	470	1	469	47000%	16	0%	26	21	23	22	3	1	16	0	0%	0
04 - I. chirurgická klinika	3 046	3 093	-47	98%	341	282	59	121%	0	104%	10	16	18	11	2	1	15	171	138%	16
05 - II. chirurgická klinika - cévně-transplantační	1 137	1 193	-56	95%	127	117	10	109%	0	110%	9	5	10	8	0	0	2	101	224%	19
06 - Neurochirurgická klinika	1 822	1 663	159	110%	178	149	29	119%	1	116%	5	8	9	8	1	2	4	104	100%	0
07 - Klinika anesteziologie, resuscitace a intenzivní medicíny	0	0	0	0%	0	0	0	0%	0	0%	0	0	0	0	0	0	0	0	0%	0
08 - Porodnicko-gynekologická klinika	2 359	2 391	-32	99%	253	230	23	110%	1	117%	8	7	11	12	0	2	15	141	129%	11
10 - Dětská klinika	310	340	-30	91%	41	30	11	137%	0	114%	1	6	0	1	0	0	0	43	331%	10
11 - Ortopedická klinika	2 778	2 773	5	100%	333	272	61	122%	1	106%	11	17	23	11	0	0	14	109	100%	0
12 - Urologická klinika	1 759	1 885	-126	93%	172	193	-21	89%	-2	67%	4	7	11	6	0	0	4	198	275%	42
13 - Otolaryngologická klinika	1 556	1 444	112	108%	223	127	96	176%	1	133%	2	6	5	10	1	0	16	50	100%	0
14 - Oční klinika	281	232	49	121%	28	25	3	112%	0	100%	1	0	1	5	0	0	0	9	100%	0
21 - Onkologická klinika	20	0	20	0%	0	0	0	0%	0	0%	0	0	0	0	0	0	0	0	0%	0
25 - Klinika ústní, čelistní a obličejové chirurgie	603	538	65	112%	109	63	46	173%	1	150%	7	6	5	2	0	0	7	24	100%	0
29 - Oddělení plastické a estetické chirurgie	614	704	-90	87%	64	71	-7	90%	-0	73%	0	0	5	0	0	0	3	113	491%	30
31 - Traumatologická klinika	2 054	2 074	-20	99%	209	193	16	108%	2	126%	7	13	7	10	4	3	9	126	119%	7
34 - Radiologická klinika	63	48	15	131%	9	2	7	450%	1	0%	0	5	0	1	0	0	0	0	0%	0
47 - Centrální operační sály	131	272	-141	48%	25	21	4	119%	0	175%	0	1	0	1	1	3	1	153	1275%	47
50 - Kardiochirurgická klinika	746	702	44	106%	85	71	14	120%	0	105%	3	3	4	4	0	1	6	34	100%	0


**Legenda:**

Denní report počtu operací obsahuje všechny uvedené oddělení prováděné operace v daný den na sálech, které jsou evidované v MEDIX.

Kumulativní počet operací od začátku roku je srovnáván se stejným obdobím referenčního roku. Ve stejné logice je srovnáván kumulativní počet posledních 30 dnů.

Ukazatel Pr7d22/7d19: průměrný počet operací za posledních 7 dní je srovnán se 7-denním průměrem referenčního roku 2019.

Ukazatel 'Referenční cíl' do konce roku: vyjadřuje počet operací, který je nutno splnit do konce roku 2022 pro dosažení produkce referenčního roku 2019. Pokud byl vykázan v aktuálním roce do dne reportu vyšší objem péče, zůstává 'Referenční cíl' shodný s výkonností referenčního roku.

Referenční cíl' se může lišit od 'produkčního cíle', který je uveden v měsíčním reportingu a reflektuje výsledky jednání hospodářských schůzek.

Ukazatel Týdenní navýšení: Navýšení týdenního počtu operací ve zbývajícím období do konce roku ke splnění 'Referenčního cíle'.

### Využití operačních sálů dětské kliniky dle operujících klinik k datu 08.12.2022

FNOL CELKEM	Od počátku roku				Období posledních 30 dnů				Posledních 7 dní od do 08.12.2022								Referenční cíl do konce roku	Týdenní navýšení		
	2022	2019	2022/2019	%	2022	2019	2022/2019	%	Pr7d22/7d19	Čt 8	St 7	Út 6	Po 5	Ne 4	So 3	Pa 2				
04 - I. chirurgická klinika	265	331	-66	80%	30	33	-3	91%	-4	64%	3	0	4	0	0	0	0	76	760%	22
05 - II. chirurgická klinika - cévně-transplantační	13	17	-4	76%	2	0	2	0%	1	0%	1	0	0	0	0	0	6	300%	2	
06 - Neurochirurgická klinika	2	0	2	0%	0	0	0	0%	0	0%	0	0	0	0	0	0	0	0%	0	
08 - Porodnicko-gynekologická klinika	0	0	0	0%	0	0	0	0%	0	0%	0	0	0	0	0	0	0	0%	0	
10 - Dětská klinika	310	340	-30	91%	41	30	11	137%	1	114%	1	6	1	0	0	0	43	331%	10	
11 - Ortopedická klinika	107	42	65	255%	14	7	7	200%	-1	75%	0	3	0	0	0	0	0	0%	0	
12 - Urologická klinika	358	423	-65	85%	41	53	-12	77%	-7	46%	4	0	2	0	0	0	75	750%	22	
13 - Otolaryngologická klinika	379	358	21	106%	61	29	32	210%	7	217%	0	0	0	6	0	7	10	100%	0	
14 - Oční klinika	99	70	29	141%	9	10	-1	90%	0	100%	0	0	0	5	0	0	4	100%	0	
25 - Klinika ústní, čelistní a obličejové chirurgie	5	4	1	125%	1	0	1	0%	1	0%	0	0	0	0	0	1	0	0%	0	
29 - Oddělení plastické a estetické chirurgie	82	85	-3	96%	9	9	0	100%	0	0%	0	0	0	0	0	0	6	200%	1	
31 - Traumatologická klinika	24	35	-11	69%	7	5	2	140%	2	0%	0	2	0	0	0	0	14	467%	4	
47 - Centrální operační sály	2	0	2	0%	1	0	1	0%	1	0%	0	0	0	1	0	0	0	0%	0	
50 - Kardiochirurgická klinika	0	0	0	0%	0	0	0	0%	0	0%	0	0	0	0	0	0	0	0%	0	

