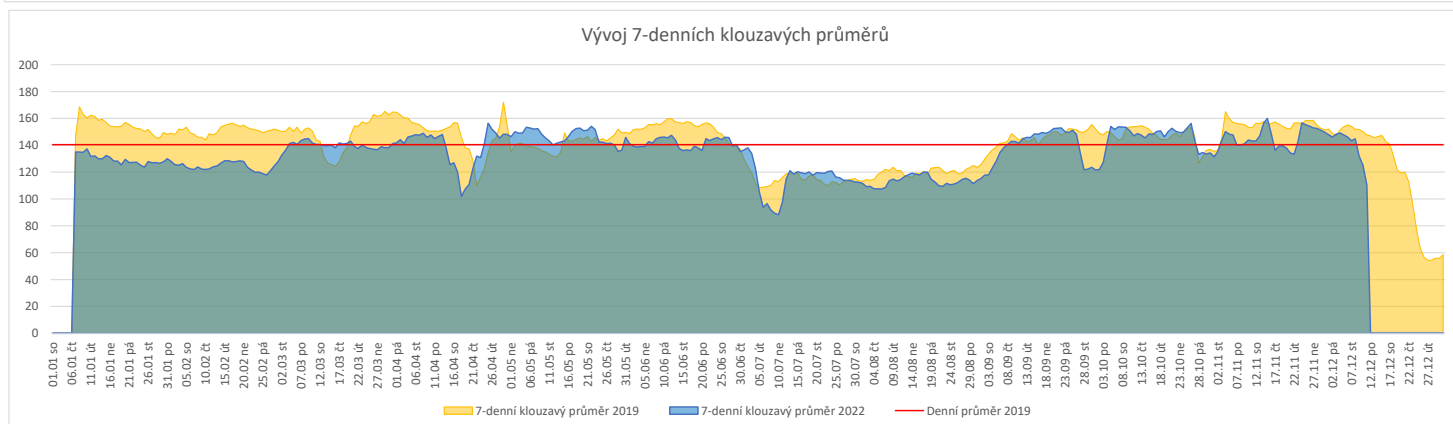
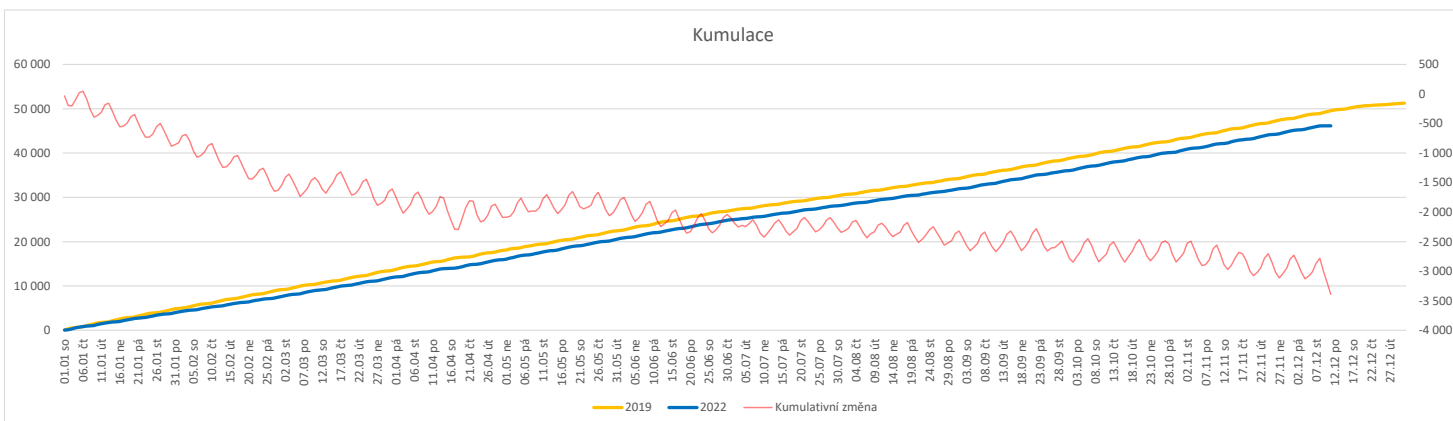


	Od počátku roku				Období posledních 30 dnů				Posledních 7 dní do 11.12.2022							Referenční cíl do konce roku	Týdenní navýšení			
	2022	2019	2022/2019	93%	2022	2019	2022/2019	83%	Pr7d22/Pr7d19	Ne 11	So 10	Pa 9	Čt 8	St 7	Út 6			Po 5		
FNOL CELKEM - bez překladů vč. COVID+ (kliniky níže vč. překladů)	46 145	49 537	-3 392	93%	4 105	4 938	-833	83%	-37	75%	0	0	5	175	181	188	224	5 126	296%	1 696
Chirurgické obory	23 679	25 182	-1 503	94%	2 201	2 486	-285	89%	-13	82%	0	0	4	99	91	104	123	2 282	293%	752
04 - I. chirurgická klinika	3 528	3 844	-316	92%	371	388	-17	96%	0	103%	13	2	9	19	15	13	19	412	429%	158
05 - II. chirurgická klinika - cévně-transplantační	1 523	1 702	-179	89%	161	168	-7	96%	1	120%	7	1	3	8	6	7	10	212	642%	90
06 - Neurochirurgická klinika	1 831	1 716	115	107%	163	167	-4	98%	-0	97%	2	3	3	6	8	7	6	69	100%	0
08 - Porodnicko-gynekologická klinika	4 042	4 095	-53	99%	366	386	-20	95%	2	118%	11	8	11	15	14	15	18	228	130%	27
10 - Dětská klinika	4 368	4 425	-57	99%	466	426	40	109%	7	172%	21	11	9	18	21	16	26	236	132%	29
11 - Ortopedická klinika	2 508	2 699	-191	93%	272	282	-10	96%	0	103%	12	0	1	12	11	12	18	247	441%	96
12 - Urologická klinika	1 786	2 067	-281	86%	145	218	-73	67%	-3	53%	3	0	1	5	0	9	7	333	640%	141
13 - Otolaryngologická klinika	1 191	1 347	-156	88%	145	119	26	122%	1	132%	4	1	3	4	2	8	7	203	432%	78
14 - Oční klinika	1 002	865	137	116%	101	81	20	125%	2	158%	2	0	6	5	6	7	4	23	100%	0
25 - Klinika ústní, čelistní a obličejové chirurgie	916	1 170	-254	78%	90	132	-42	68%	0	100%	3	1	3	3	7	4	5	286	894%	127
29 - Oddělení plastické a estetické chirurgie	0	0	0	0%	0	0	0	0%	0	0%	0	0	0	0	0	0	0	0	0%	0
31 - Traumatologická klinika	1 984	2 280	-296	87%	176	210	-34	84%	-1	91%	2	5	5	6	10	7	8	371	495%	148
50 - Kardiologická klinika	728	740	-12	98%	55	76	-21	72%	-0	77%	1	0	1	2	1	2	3	26	186%	6
Interní a komplexní obory	22 466	24 355	-1 889	92%	1 904	2 452	-548	78%	-24	68%	0	0	1	76	90	84	101	2 844	239%	945
01 - I. interní klinika - kardiologická	4 767	5 063	-296	94%	457	527	-70	87%	-3	84%	4	1	11	22	26	20	22	480	261%	148
02 - II. interní klinika gastroenterologie a geriatry	2 970	2 670	300	111%	246	262	-16	94%	0	100%	6	1	12	12	8	12	6	135	100%	0
03 - III. interní klinika - nefrologická, revmatologická a endokrinologická	2 786	2 836	-50	98%	239	282	-43	85%	-1	92%	5	5	4	9	9	9	17	163	144%	25
07 - Klinika anesteziologie, resuscitace a intenzivní medicíny	1 433	1 742	-309	82%	62	174	-112	36%	-1	72%	3	2	8	3	4	2	4	378	548%	155
09 - Novorozenecké oddělení	2 328	2 414	-86	96%	192	223	-31	86%	-1	91%	7	5	7	7	5	6	6	210	169%	43
15 - Oddělení alergologie a kl. imun.	0	0	0	0%	0	0	0	0%	0	0%	0	0	0	0	0	0	0	0	0%	0
16 - Klinika plicních nemocí a tuberkulózy	2 978	3 229	-251	92%	284	318	-34	89%	1	110%	4	2	20	8	10	9	16	368	315%	126
17 - Neurologická klinika	2 063	2 709	-646	76%	215	301	-86	71%	0	102%	8	5	4	10	11	11	10	749	727%	323
18 - Klinika psychiatrie	1 066	1 206	-140	88%	94	105	-11	90%	0	112%	4	1	2	2	4	5	1	180	450%	70
19 - Klinika pracovního lékařství	0	0	0	0%	0	0	0	0%	0	0%	0	0	0	0	0	0	0	0	0%	0
20 - Klinika chorob kožních a pohlavních	585	684	-99	86%	44	80	-36	55%	-1	47%	0	0	1	0	2	2	4	121	550%	50
21 - Onkologická klinika	1 982	2 160	-178	92%	174	219	-45	79%	-1	91%	3	2	5	6	8	6	12	289	260%	89
22 - Klinika nukleární medicíny	317	325	-8	98%	31	43	-12	72%	0	100%	0	0	0	1	4	1	1	8	0%	4
26 - Oddělení rehabilitace	768	817	-49	94%	80	80	0	100%	1	147%	0	0	3	3	3	3	10	53	1325%	25
27 - Klinika tělovýchovného lékařství a kardiovaskulární rehabilitace	0	0	0	0%	0	0	0	0%	0	0%	0	0	0	0	0	0	0	0	0%	0
30 - Oddělení geriatry	674	623	51	108%	63	58	5	109%	1	178%	0	0	2	2	3	5	4	32	100%	0
32 - Hemato-onkologická klinika	909	1 088	-179	84%	79	109	-30	72%	-1	71%	0	0	1	2	2	5	5	210	677%	90
36 - Oddělení klinické logopedie	0	0	0	0%	0	0	0	0%	0	0%	0	0	0	0	0	0	0	0	0%	0
39 - Oddělení klinické psychologie	0	0	0	0%	0	0	0	0%	0	0%	0	0	0	0	0	0	0	0	0%	0
60 - Oddělení urgentního příjmu	0	0	0	0%	0	0	0	0%	0	0%	0	0	0	0	0	0	0	0	0%	0


Legenda:

Denní report počtu pacientů přijatých k hospitalizaci čerpá z chorobopisů MEDEA.

Na úrovni kliniky obsahuje veškeré příjmy na lůžko dotčené kliniky, včetně hospitalizací přeložených z jiných klinik (ne však příjmy z jiných středisek v rámci dané kliniky).

Na úrovni FNOL celkem obsahuje pouze externí příjmy, vyloučeny jsou veškeré překlady v rámci FNOL.

Kumulativní počet pacientů přijatých k hospitalizaci od začátku roku je srovnáván se stejným obdobím referenčního roku. Ve stejné logice je srovnáván kumulativní počet posledních 30 dnů.

Ukazatel Pr7d22/Pr7d19: průměrný počet pacientů přijatých k hospitalizaci za posledních 7 dní aktuálního období je srovnán se 7-denním průměrem referenčního roku 2019.

Ukazatel 'Referenční cíl' do konce roku: vyjadřuje počet pacientů přijatých k hospitalizaci, který je nutno splnit do konce roku 2022 pro dosažení produkce referenčního roku 2019. Pokud byl vykázan v aktuálním roce do dne reportu vyšší objem péče, zůstává 'Referenční cíl' shodný s výkonností referenčního roku.

Referenční cíl' se může lišit od "produkčního cíle", který je uveden v měsíčním reportingu a reflektuje výsledky jednání hospodářských schůzek.

Ukazatel Týdenní navýšení: Navýšení týdenního počtu přijatých pacientů k hospitalizaci ve zbývajícím období do konce roku ke splnění 'Referenčního cíle'.

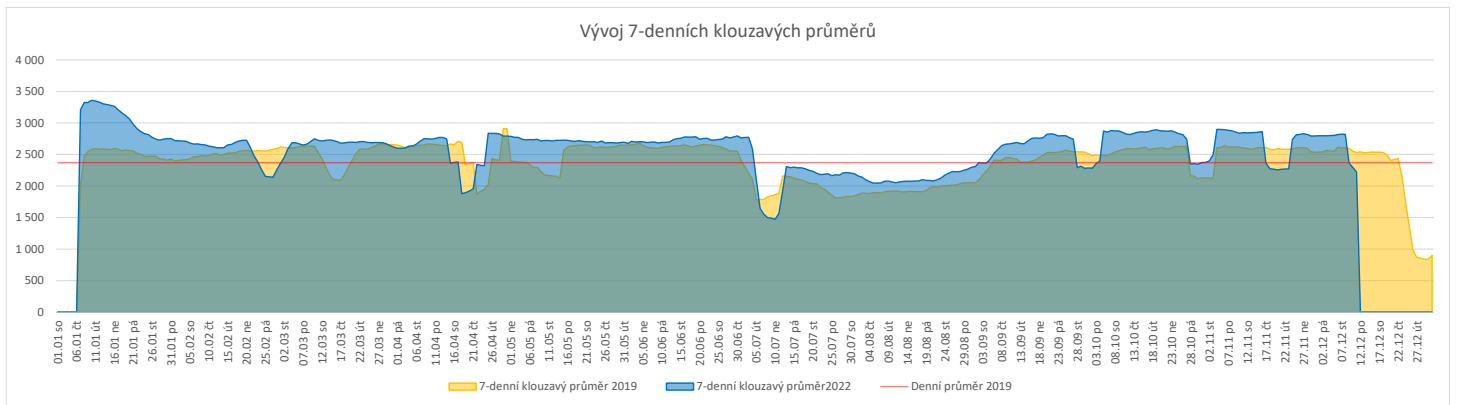
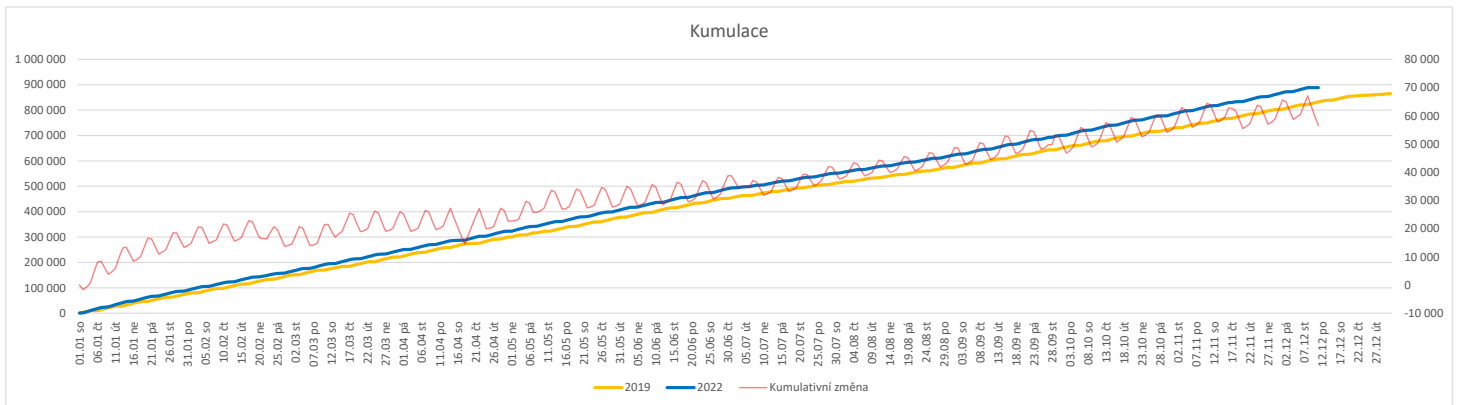
Poznámka:

01 - I. interní klinika - kardiologická

V počtech přijatých pacientů nejsou započítány hodnoty covid+ oddělení Franze Josefa

Vývoj počtu ambulantních vyšetření (RČ/den/klinika) k datu 11.12.2022

	Od počátku roku			Období posledních 30 dnů			Posledních 7 dní do 11.12.2022							Referenční cíl do konce roku	Týdenní navýšení					
	2022	2019	2022/2019	2022	2019	2022/2019	Pr7d22/7d19	Ne 11	So 10	Pa 9	Čt 8	St 7	Út 6			Po 5				
FNOL CELKEM	888 825	832 206	56 619	107%	75 013	82 862	-7 849	91%	-306	88%	0	0	0	3 646	3 838	4 072	4 010	32 827	100%	0
01 - I. interní klinika - kardiologická	23 499	28 156	-4 657	83%	2 335	3 119	-784	75%	-26	75%	0	0	0	125	150	161	113	5 592	598%	2 329
02 - II. interní klinika gastroenterologie (bez geriatry)	31 783	25 711	6 072	124%	2 535	2 638	-103	96%	4	105%	0	0	0	158	161	154	153	946	100%	0
03 - III. interní klinika - nefrologická, revmatologická a endokrinologická	44 357	40 907	3 450	108%	3 826	4 203	-377	91%	-9	93%	0	0	0	201	240	228	186	1 462	100%	0
04 - I. chirurgická klinika	23 389	23 516	-127	99%	2 113	2 306	-193	92%	-5	93%	0	0	0	114	100	139	109	1 064	114%	64
05 - II. chirurgická klinika - cévně-transplantační	11 193	11 512	-319	97%	1 033	1 206	-173	86%	0	100%	0	0	0	59	79	62	54	672	190%	160
06 - Neurochirurgická klinika	12 054	10 338	1 716	117%	1 031	1 002	29	103%	-2	94%	0	0	0	44	42	65	68	389	100%	0
07 - Klinika anesteziologie, resuscitace a intenzivní medicíny	28 261	29 360	-1 099	96%	2 798	3 075	-277	91%	-17	82%	0	0	0	150	104	120	168	1 899	237%	550
08 - Porodnicko-gynekologická klinika	27 543	31 291	-3 748	88%	2 224	3 012	-788	74%	-23	72%	0	0	0	93	94	112	117	5 114	374%	1 874
09 - Novorozenecké oddělení	2 365	2 094	271	113%	137	197	-60	70%	-2	70%	0	0	0	13	5	4	6	98	100%	0
10 - Dětská klinika	47 041	44 493	2 548	106%	4 422	4 777	-355	93%	-30	79%	0	0	0	164	235	195	222	2 272	100%	0
11 - Ortopedická klinika	39 510	35 175	4 335	112%	3 453	3 704	-251	93%	-8	93%	0	0	0	173	168	166	235	1 186	100%	0
12 - Urologická klinika	35 129	36 166	-1 037	97%	3 293	3 950	-657	83%	-3	97%	0	0	0	168	224	165	246	2 106	197%	519
13 - Otolaryngologická klinika	41 303	34 307	6 996	120%	3 862	2 940	922	131%	18	121%	0	0	0	200	156	191	182	1 532	100%	0
14 - Oční klinika	41 487	39 023	2 464	106%	3 543	4 000	-457	89%	-14	88%	0	0	0	162	149	200	161	1 441	100%	0
15 - Oddělení alergologie a kl. imun.	23 630	23 827	-197	99%	2 105	2 491	-386	85%	-16	80%	0	0	0	84	92	115	143	1 141	121%	99
16 - Klinika plicních nemocí a tuberkulózy	27 582	27 824	-242	99%	2 483	2 748	-265	90%	3	104%	0	0	0	149	151	135	126	1 303	123%	121
17 - Neurologická klinika	20 832	23 156	-2 324	90%	1 782	2 271	-489	78%	-15	81%	0	0	0	103	98	144	101	3 111	395%	1 162
18 - Klinika psychiatrie	17 027	16 269	758	105%	1 441	1 693	-252	85%	-13	77%	0	0	0	54	77	95	84	793	100%	0
19 - Klinika pracovního lékařství	45 082	16 356	28 726	276%	2 001	1 170	831	171%	25	176%	0	0	0	145	75	110	72	403	100%	0
20 - Klinika chorob kožních a pohlavních	36 441	36 678	-237	99%	3 420	4 086	-666	84%	-18	86%	0	0	0	150	173	211	235	1 639	117%	119
21 - Onkologická klinika	65 512	56 935	8 577	115%	5 491	5 531	-40	99%	8	105%	0	0	0	239	311	310	294	2 035	100%	0
22 - Klinika nukleární medicíny	2 918	3 146	-228	93%	252	344	-92	73%	-5	56%	0	0	0	18	3	19	7	336	311%	114
24 - Klinika zubního lékařství	0	0	0	0%	0	0	0	0%	0	0%	0	0	0	0	0	0	0	0	0%	0
25 - Klinika ústní, čelistní a obličejové chirurgie	37 801	39 545	-1 744	96%	2 987	3 824	-837	78%	-44	63%	0	0	0	121	138	140	113	3 975	178%	872
26 - Oddělení rehabilitace	33 785	33 069	716	102%	3 030	3 326	-296	91%	-10	90%	0	0	0	143	156	174	171	1 351	100%	0
27 - Klinika tělovýchovného lékařství a kardiovaskulární rehabilitace	23 973	21 394	2 579	112%	1 679	2 170	-491	77%	-18	77%	0	0	0	115	116	81	106	587	100%	0
28 - Ústav lékařské genetiky	5 142	6 999	-1 857	73%	477	554	-77	86%	-2	85%	0	0	0	25	19	28	23	2 042	1104%	929
29 - Oddělení plastické a estetické chirurgie	13 686	14 924	-1 238	92%	1 195	1 516	-321	79%	-13	71%	0	0	0	48	59	72	46	1 688	375%	619
30 - Oddělení geriatry	2 317	2 497	-180	93%	191	212	-21	90%	-0	96%	0	0	0	5	9	11	18	290	264%	90
31 - Traumatologická klinika	17 295	18 722	-1 427	92%	1 312	1 780	-468	74%	-14	74%	0	0	0	82	61	77	51	2 107	310%	714
32 - Hemato-onkologická klinika	25 346	25 029	317	101%	2 115	2 406	-291	88%	-4	94%	0	0	0	93	112	127	127	806	100%	0
33 - Oddělení klinické biochemie	1 220	1 164	56	105%	134	148	-14	91%	1	119%	0	0	0	8	8	11	5	41	100%	0
35 - Transfúzní oddělení	438	201	237	218%	26	14	12	186%	1	450%	0	0	0	3	2	0	4	12	100%	0
38 - Ústav soudního lékařství a medicinského práva	0	0	0	0%	0	0	0	0%	0	0%	0	0	0	0	0	0	0	0	0%	0
39 - Oddělení klinické psychologie	6 470	6 358	112	102%	606	596	10	102%	-2	87%	0	0	0	30	31	26	22	240	100%	0
43 - Ústav farmakologie	401	336	65	119%	28	29	-1	97%	-0	75%	0	0	0	2	0	0	1	13	100%	0
45 - Sociální oddělení	1 525	1 609	-84	95%	145	169	-24	86%	-2	64%	0	0	0	12	4	8	3	152	224%	42
50 - Kardiochirurgická klinika	7 858	5 994	1 864	131%	657	701	-44	94%	-1	97%	0	0	0	41	31	31	37	276	100%	0
60 - Oddělení urgentního příjmu	61 957	57 535	4 422	108%	4 707	4 881	-174	96%	-53	65%	0	0	0	143	199	165	196	3 433	100%	0
Okčovací centrum	30 897	558	30 339	5537%	783	52	731	1506%	19	1282%	0	0	0	74	18	49	0	19	100%	0


Legenda:

Denní report počtu ambulantních vyšetření obsahuje všechny ambulantně ošetřená rodná čísla v daný den na konkrétní klinice.

Kumulativní počet ambulantních vyšetření od začátku roku je srovnáván se stejným obdobím referenčního roku. Ve stejné logice je srovnáván kumulativní počet posledních 30 dnů.

Ukazatel Pr7d22/7d19: průměrný počet ambulantně vyšetřených pacientů za posledních 7 dní je srovnáván se 7-denním průměrem referenčního roku 2019.

Ukazatel 'Referenční cíl' do konce roku: vyjadřuje počet ambulantně vyšetřených pacientů, který je nutno splnit do konce roku 2022 pro dosažení produkce referenčního roku 2019. Pokud byl vykázan v aktuálním roce do dne reportu vyšší objem péče, zůstává 'Referenční cíl' shodný s výkonností referenčního roku.

Referenční cíl se může lišit od 'produkčního cíle', který je uveden v měsíčním reportingu a reflektuje výsledky jednání hospodářských schůzek.

Ukazatel Týdenní navýšení: Navýšení týdenního počtu ambulantních vyšetření ve zbývajícím období do konce roku ke splnění 'Referenčního cíle'.

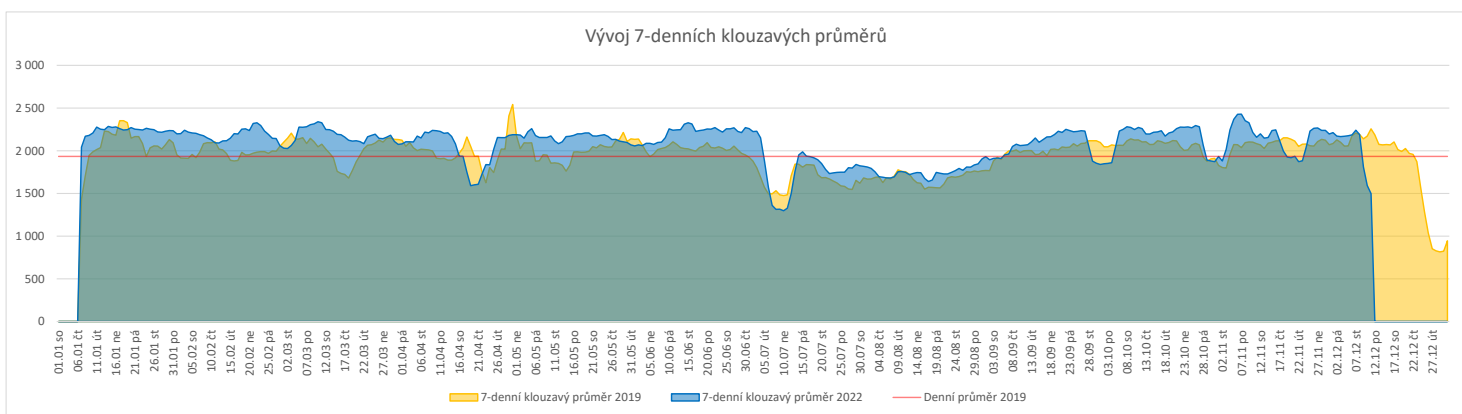
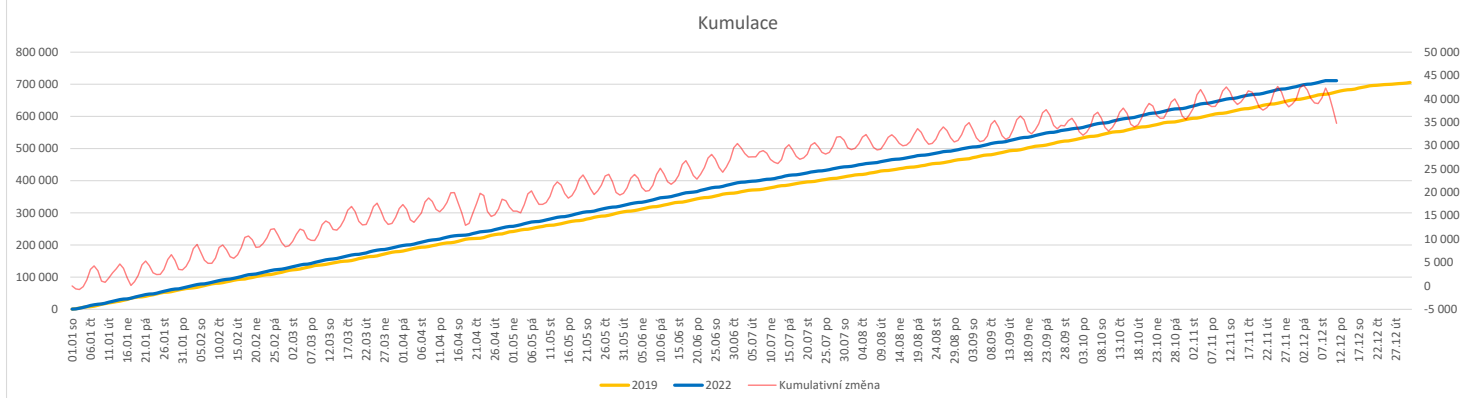
Poznámka:

60 - Oddělení urgentního příjmu

V počtech ambulantních vyšetření nejsou započítány vyšetření na pracovištích Antigenní testy a Odběrové místo.

Vývoj počtu laboratorních výkonů evidovaných v OpenLIMS a žádanků evidovaných v LIMS (RČ/den/klinika) k datu 11.12.2022

	Od počátku roku				Období posledních 30 dnů				Posledních 7 dní do 11.12.2022							Referenční cíl do konce roku	Týdenní navýšení			
	2022	2019	2022/2019	105%	2022	2019	2022/2019	90%	Pr7d22/7d19	Ne 11	So 10	Pa 9	Čt 8	St 7	Út 6			Po 5		
FNOL CELKEM	684 662	654 532	30 130	105%	57 515	64 032	-6 517	90%	-758	66%	0	0	0	2 561	2 778	2 806	1 889	29 252	89%	0
28 - Ústav lékařské genetiky	2 395	2 308	87	104%	281	217	64	129%	-1	88%	0	0	0	14	13	14	12	46	100%	0
32 - Hemato-onkologická klinika	233 839	225 258	8 581	104%	19 744	22 307	-2 563	89%	-159	77%	0	0	0	846	953	944	1 035	9 577	100%	0
33 - Oddělení klinické biochemie	325 419	321 632	3 787	101%	27 822	31 575	-3 753	88%	-519	55%	0	0	0	1 287	1 370	1 439	292	13 886	100%	0
35 - Transfúzní oddělení	21 249	22 241	-992	96%	1 863	1 950	-87	96%	-31	52%	0	0	0	75	61	29	68	2 112	189%	496
38 - Ústav soudního lékařství a medicinského práva	3 839	3 211	628	120%	308	410	-102	75%	2	119%	0	0	0	3	0	12	54	192	100%	0
40 - Ústav mikrobiologie	97 921	79 882	18 039	123%	7 497	7 573	-76	99%	-16	93%	0	0	0	336	381	368	428	3 294	100%	0


Legenda:

Denní report obsahuje množství laboratorních výkonů ve vyjádření RČ/den/klinika evidovaných v systému OpenLIMS.

U klinik 28 a 40 jsou zdrojem obdržené žádanky ve vyjádření RČ/den/klinika evidovaných v systému LIMS.

Kumulativní počet laboratorních výkonů od začátku roku je srovnáván se stejným obdobím referenčního roku. Ve stejné logice je srovnáván kumulativní počet posledních 30 dnů.

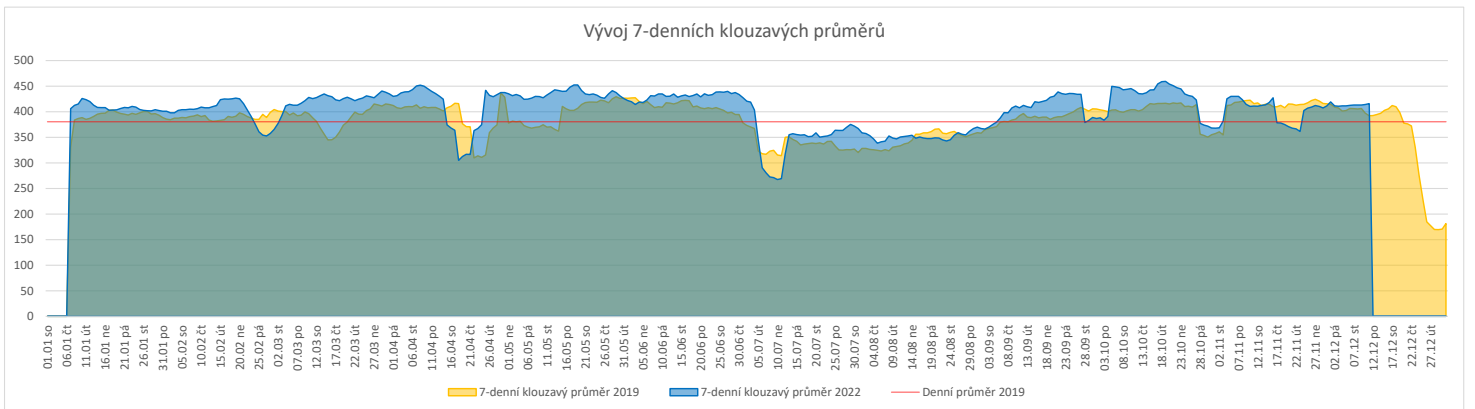
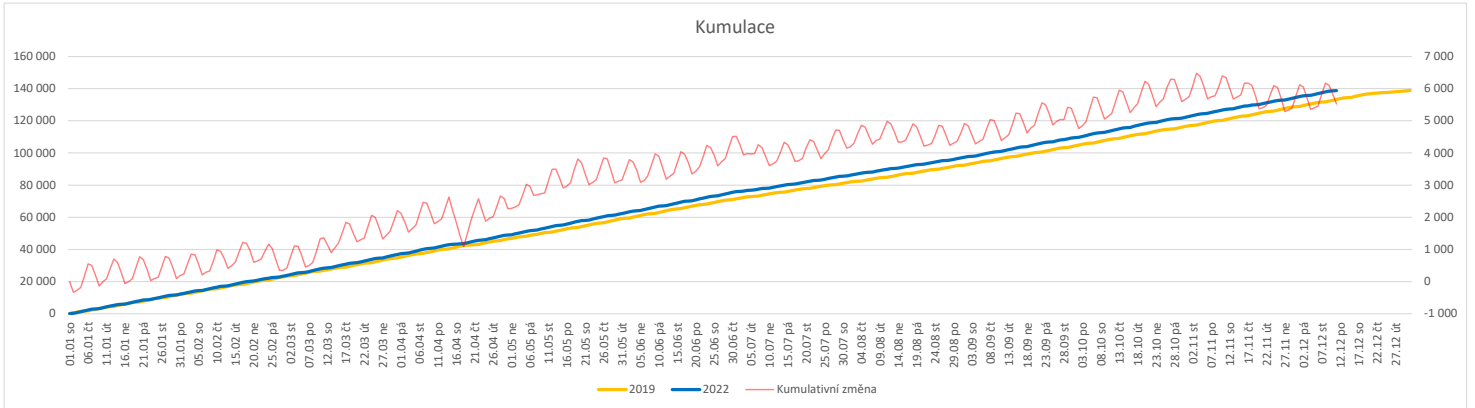
Ukazatel Pr7d22/7d19: průměrný počet laboratorních výkonů za posledních 7 dní je srovnán se 7-denním průměrem referenčního roku 2019.

Ukazatel 'Referenční cíl' do konce roku: vyjadřuje počet laboratorních výkonů, který je nutno splnit do konce roku 2022 pro dosažení produkce referenčního roku 2019. Pokud byl vykázan v aktuálním roce do dne reportu vyšší objem péče, zůstává 'Referenční cíl' shodný s výkonností referenčního roku.

Referenční cíl se může lišit od 'produkčního cíle', který je uveden v měsíčním reportingu a reflektuje výsledky jednání hospodářských schůzek.

Ukazatel Týdenní navýšení: Navýšení týdenního počtu laboratorních výkonů ve zbývajícím období do konce roku ke splnění 'Referenčního cíle'.

	Od počátku roku			Období posledních 30 dnů			Posledních 7 dní do 11.12.2022							Referenční cíl do konce roku	Týdenní navýšení	
	2022	2019	2022/2019	2022	2019	2022/2019	Pr7d22/7d19	Ne 11	So 10	Pa 9	Čt 8	St 7	Út 6			Po 5
FNOL CELKEM	138 820	133 269	5 551 104%	12 111	12 983	-872 93%	23 106%	172	190	457	498	546	512	535	5 604 100%	0
22 - Klinika nukleární medicíny	9 529	9 996	-467 95%	728	983	-255 74%	-6 80%	0	19	38	43	21	23	24	748 266%	234
34 - Radiologická klinika	129 291	123 273	6 018 105%	11 383	12 000	-617 95%	29 108%	172	171	419	455	525	489	511	5 323 100%	0


Legenda:

Denní report obsahuje množství RDG výkonů ve vyjádření RČ/den/klinika.

Kumulativní počet RDG výkonů od začátku roku je srovnáván se stejným obdobím referenčního roku. Ve stejné logice je srovnáván kumulativní počet posledních 30 dnů.

Ukazatel Pr7d22/7d19: průměrný počet RDG výkonů za posledních 7 dní je srovnán se 7-denním průměrem referenčního roku 2019.

Ukazatel 'Referenční cíl' do konce roku: vyjadřuje počet RDG výkonů, který je nutno splnit do konce roku 2022 pro dosažení produkce referenčního roku 2019. Pokud byl vykázan v aktuálním roce do dne reportu vyšší objem péče, zůstává 'Referenční cíl' shodný s výkonností referenčního roku.

Referenční cíl se může lišit od 'produkčního cíle', který je uveden v měsíčním reportingu a reflektuje výsledky jednání hospodářských schůzek.

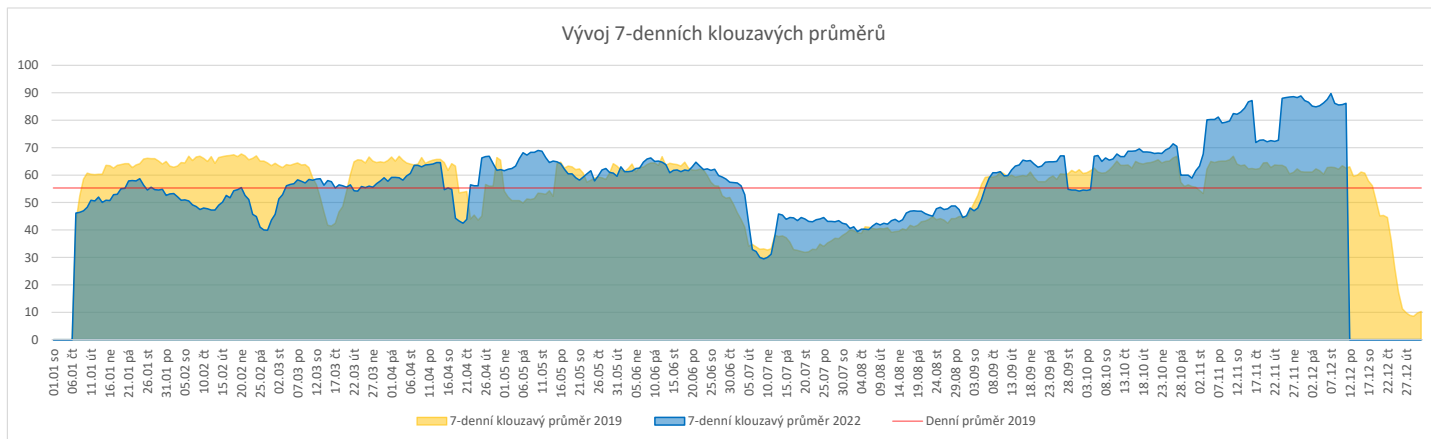
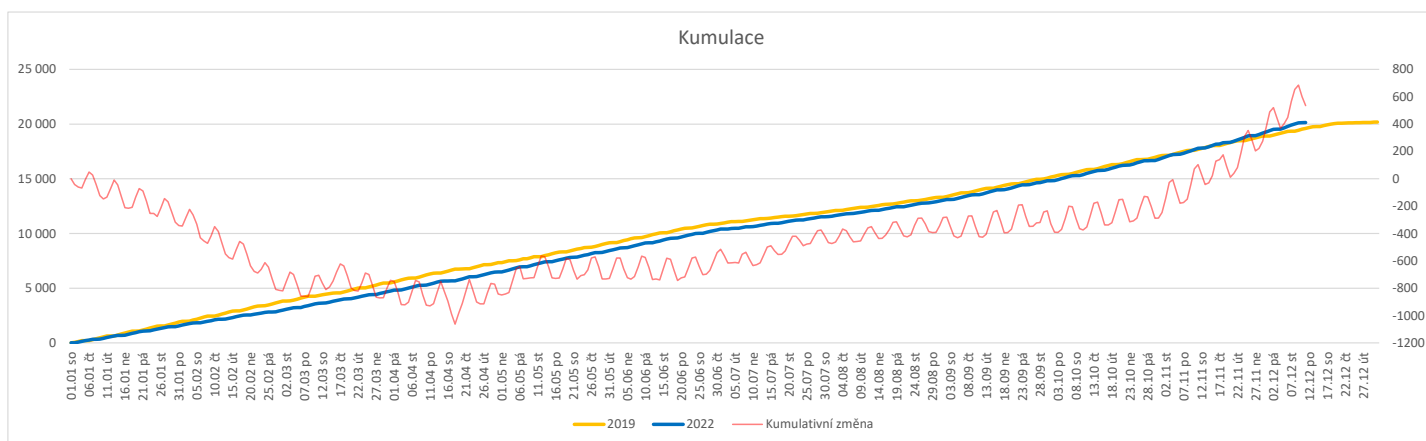
Ukazatel Týdenní navýšení: Navýšení týdenního počtu RDG výkonů ve zbývajícím období do konce roku ke splnění 'Referenčního cíle'.

Poznámka:

34 - Radiologická klinika

V počtech RDG vyšetření nejsou započítána mamografická vyšetření.

	Od počátku roku				Období posledních 30 dnů				Posledních 7 dní do 11.12.2022							Referenční cíl do konce roku	Týdenní navýšení			
	2022	2019	2022/2019		2022	2019	2022/2019		Pr7d22/7d19	Ne 11	So 10	Pa 9	Čt 8	St 7	Út 6			Po 5		
FNOL CELKEM (bez vlivu klinik s počtem operací 2019 v MEDIX=0)	20 132	19 608	524	103%	2 458	2 002	456	123%	23	136%	15	14	108	94	121	132	112	579	100%	0
01 - I. interní klinika - kardiologická	755	1	754	#####	431	1	430	43100%	16	0%	1	2	16	26	21	23	22	0	0%	0
04 - I. chirurgická klinika	3 072	3 129	-57	98%	317	304	13	104%	2	119%	5	2	19	10	16	18	11	145	165%	29
05 - II. chirurgická klinika - cévně-transplantační	1 143	1 215	-72	94%	120	133	-13	90%	1	123%	0	1	5	9	5	10	8	95	413%	36
06 - Neurochirurgická klinika	1 829	1 692	137	108%	163	170	-7	96%	-1	84%	1	1	5	5	8	9	8	75	100%	0
07 - Klinika anesteziologie, resuscitace a intenzivní medicíny	0	0	0	0%	0	0	0	0%	0	0%	0	0	0	0	0	0	0	0	0%	0
08 - Porodnicko-gynekologická klinika	2 371	2 413	-42	98%	228	237	-9	96%	1	125%	3	2	7	8	7	11	12	129	148%	21
10 - Dětská klinika	311	344	-33	90%	34	34	0	100%	1	225%	0	0	1	1	6	0	1	42	467%	17
11 - Ortopedická klinika	2 790	2 818	-28	99%	297	306	-9	97%	0	104%	0	0	12	11	17	23	11	92	144%	14
12 - Urologická klinika	1 767	1 912	-145	92%	160	209	-49	77%	-2	69%	0	0	8	4	7	11	6	190	422%	73
13 - Otolaryngologická klinika	1 568	1 459	109	107%	214	136	78	157%	1	140%	1	0	11	2	6	5	10	35	100%	0
14 - Oční klinika	281	234	47	120%	25	26	-1	96%	1	350%	0	0	0	1	0	1	5	7	100%	0
21 - Onkologická klinika	20	0	20	0%	0	0	0	0%	0	0%	0	0	0	0	0	0	0	0	0%	0
25 - Klinika ústní, čelistní a obličejové chirurgie	608	543	65	112%	99	63	36	157%	2	179%	0	0	5	7	6	5	2	19	100%	0
29 - Oddělení plastické a estetické chirurgie	626	712	-86	88%	65	76	-11	86%	0	121%	1	1	10	0	0	5	0	101	673%	43
31 - Traumatologická klinika	2 064	2 100	-36	98%	192	206	-14	93%	0	104%	1	3	6	7	13	7	10	116	145%	18
34 - Radiologická klinika	63	48	15	131%	9	2	7	450%	1	0%	0	0	0	0	5	0	1	0	0%	0
47 - Centrální operační sály	135	275	-140	49%	26	22	4	118%	0	100%	2	2	0	0	1	0	1	149	1656%	70
50 - Kardiochirurgická klinika	749	713	36	105%	78	77	1	101%	-1	77%	0	0	3	3	3	4	4	23	100%	0


Legenda:

Denní report počtu operací obsahuje všechny uvedené oddělení prováděné operace v daný den na sálech, které jsou evidované v MEDIX.

Kumulativní počet operací od začátku roku je srovnáván se stejným obdobím referenčního roku. Ve stejné logice je srovnáván kumulativní počet posledních 30 dní.

Ukazatel Pr7d22/7d19: průměrný počet operací za posledních 7 dní je srovnán se 7-denním průměrem referenčního roku 2019.

Ukazatel 'Referenční cíl' do konce roku: vyjadřuje počet operací, který je nutno splnit do konce roku 2022 pro dosažení produkce referenčního roku 2019. Pokud byl vykázan v aktuálním roce do dne reportu vyšší objem péče, zůstává 'Referenční cíl' shodný s výkonností referenčního roku.

Referenční cíl' se může lišit od 'produkčního cíle', který je uveden v měsíčním reportingu a reflektuje výsledky jednání hospodářských schůzek.

Ukazatel Týdenní navýšení: Navýšení týdenního počtu operací ve zbývajícím období do konce roku ke splnění 'Referenčního cíle'.

Využití operačních sálů dětské kliniky dle operujících klinik k datu 11.12.2022

	Od počátku roku				Období posledních 30 dnů				Posledních 7 dní od do 11.12.2022							Referenční cíl do konce roku		Týdenní navýšení			
	2022	2019	2022/2019		2022	2019	2022/2019		Pr7d22/7d19	Ne 11	So 10	Pa 9	Čt 8	St 7	Út 6	Po 5	103		258%		
	1 657	1 720	-63	96%	198	183	15	108%	15	143%	0	0	11	9	11	6	13		76	258%	
FNOL CELKEM	1 657	1 720	-63	96%	198	183	15	108%	15	143%	0	0	11	9	11	6	13	76	258%	33	
04 - I. chirurgická klinika	265	331	-66	80%	21	33	-12	64%	2	140%	0	0	0	3	0	4	0	0	6	760%	33
05 - II. chirurgická klinika - cévně-transplantační	13	19	-6	68%	2	2	0	100%	-1	50%	0	0	0	1	0	0	0	0	6	0%	3
06 - Neurochirurgická klinika	2	0	2	0%	0	0	0	0%	0	0%	0	0	0	0	0	0	0	0	0	0%	0
08 - Porodnicko-gynekologická klinika	0	0	0	0%	0	0	0	0%	0	0%	0	0	0	0	0	0	0	0	0	0%	0
10 - Dětská klinika	311	344	-33	90%	34	34	0	100%	5	225%	0	0	1	1	6	0	1	42	467%	17	
11 - Ortopedická klinika	107	42	65	255%	11	7	4	157%	3	0%	0	0	0	3	0	0	0	0	0	0%	0
12 - Urologická klinika	362	427	-65	85%	37	52	-15	71%	-4	71%	0	0	4	4	0	2	0	71	1183%	33	
13 - Otolaryngologická klinika	385	359	26	107%	67	27	40	248%	6	200%	0	0	6	0	0	0	6	9	100%	0	
14 - Oční klinika	99	70	29	141%	9	10	-1	90%	5	0%	0	0	0	0	0	0	5	4	100%	0	
25 - Klinika ústní, čelistní a obličejové chirurgie	5	4	1	125%	1	0	1	0%	0	0%	0	0	0	0	0	0	0	0	0	0%	0
29 - Oddělení plastické a estetické chirurgie	82	88	-6	93%	9	12	-3	75%	-3	0%	0	0	0	0	0	0	0	6	0%	3	
31 - Traumatologická klinika	24	36	-12	67%	6	6	0	100%	1	200%	0	0	0	0	2	0	0	14	700%	6	
47 - Centrální operační sály	2	0	2	0%	1	0	1	0%	1	0%	0	0	0	0	0	0	1	0	0%	0	
50 - Kardiochirurgická klinika	0	0	0	0%	0	0	0	0%	0	0%	0	0	0	0	0	0	0	0	0%	0	

