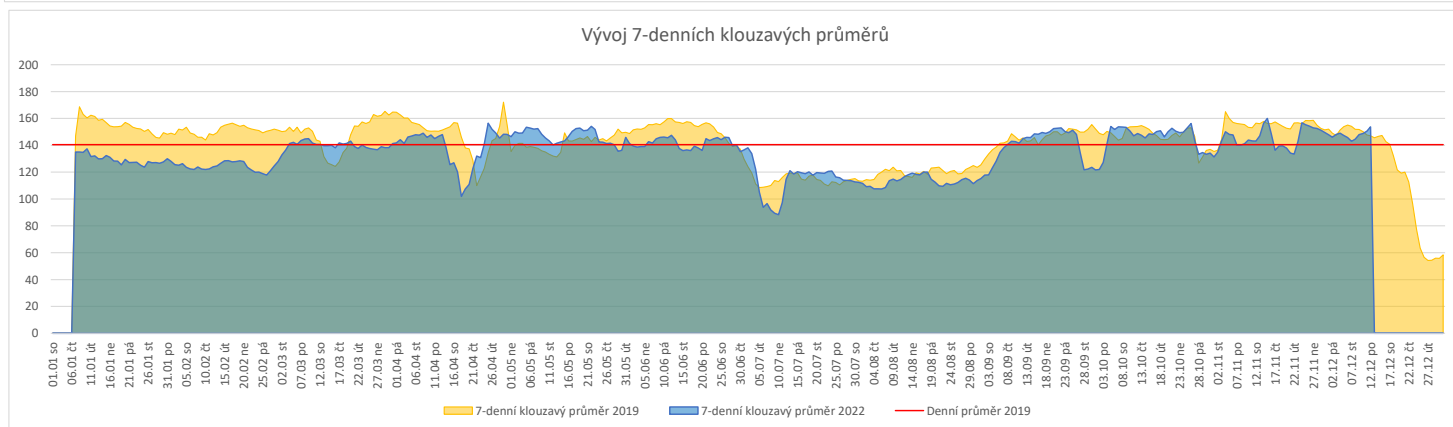
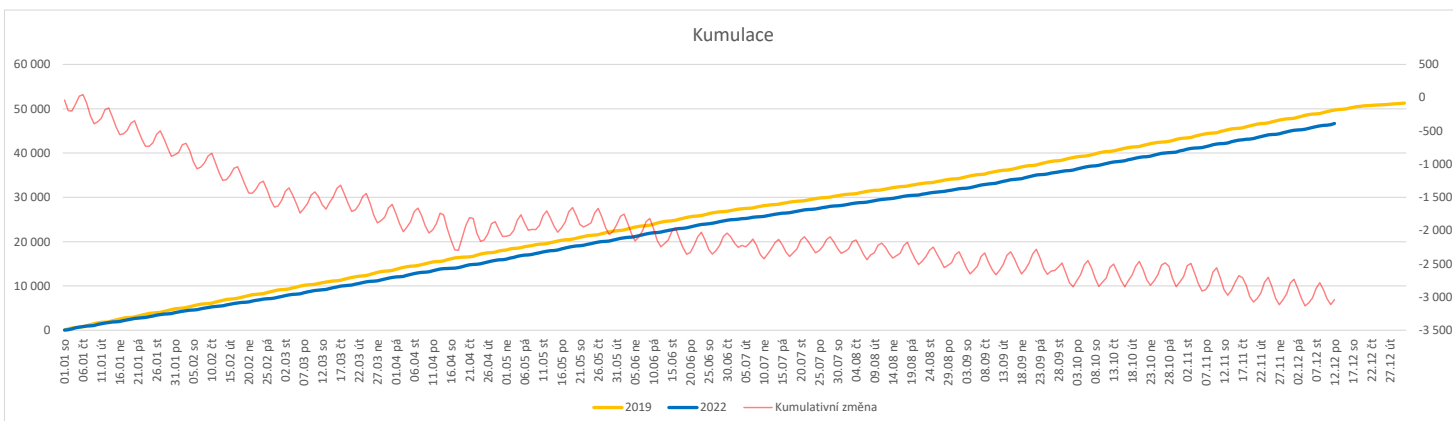


	Od počátku roku				Období posledních 30 dnů				Posledních 7 dní do 12.12.2022							Referenční cíl do konce roku	Týdenní navýšení			
	2022	2019	2022/2019	94%	2022	2019	2022/2019	93%	Pr7d22/Pr7d19	Po 12	Ne 11	So 10	Pa 9	Čt 8	St 7			Út 6		
FNOL CELKEM - bez překladů vč. COVID+ (kliniky níže vč. překladů)	46 668	49 707	-3 039	94%	4 534	4 862	-328	93%	7	105%	245	115	53	118	176	181	188	4 603	294%	1 520
Chirurgické obory	23 963	25 269	-1 306	95%	2 446	2 459	-13	99%	10	114%	131	76	32	51	100	91	104	1 998	289%	653
04 - I. chirurgická klinika	3 548	3 865	-317	92%	387	390	-3	99%	0	100%	20	13	2	9	19	15	13	392	523%	159
05 - II. chirurgická klinika - cévně-transplantační	1 533	1 707	-174	90%	166	168	-2	99%	1	114%	10	7	1	3	8	6	7	202	721%	87
06 - Neurochirurgická klinika	1 836	1 722	114	107%	165	161	4	102%	-1	87%	5	2	3	3	6	8	7	63	100%	0
08 - Porodnicko-gynekologická klinika	4 060	4 107	-47	99%	374	385	-11	97%	2	116%	18	11	8	11	15	14	15	210	129%	24
10 - Dětská klinika	4 393	4 441	-48	99%	485	426	59	114%	7	174%	26	22	11	8	18	21	16	211	129%	24
11 - Ortopedická klinika	2 525	2 710	-185	93%	288	283	5	102%	0	105%	17	12	0	1	12	11	12	230	511%	93
12 - Urologická klinika	1 800	2 073	-273	87%	159	213	-54	75%	-2	70%	14	3	0	1	5	0	9	319	693%	137
13 - Otolaryngologická klinika	1 198	1 352	-154	89%	150	119	31	126%	1	116%	7	4	1	3	4	2	8	196	467%	77
14 - Oční klinika	1 007	869	138	116%	102	82	20	124%	2	163%	5	2	0	6	5	6	7	19	100%	0
25 - Klinika ústní, čelistní a obličejové chirurgie	919	1 174	-255	78%	90	127	-37	71%	-0	96%	3	3	1	3	3	7	4	283	1011%	128
29 - Oddělení plastické a estetické chirurgie	0	0	0	0%	0	0	0	0%	0	0%	0	0	0	0	0	0	0	0	0%	0
31 - Traumatologická klinika	1 993	2 285	-292	87%	179	204	-25	88%	0	100%	9	2	5	5	6	10	7	362	517%	146
50 - Kardiologická klinika	730	741	-11	99%	54	74	-20	73%	-0	75%	2	1	0	1	2	1	2	24	185%	6
Interní a komplexární obory	22 705	24 438	-1 733	93%	2 088	2 403	-315	87%	-3	95%	114	39	21	67	76	90	84	2 605	229%	867
01 - I. interní klinika - kardiologická	4 786	5 085	-299	94%	458	529	-71	87%	-3	81%	19	4	1	11	22	26	20	461	285%	150
02 - II. interní klinika gastroenterologie a geriatric	2 986	2 673	313	112%	249	259	-10	96%	2	129%	16	6	1	12	12	8	12	132	100%	0
03 - III. interní klinika - nefrologická, revmatologická a endokrinologická	2 806	2 841	-35	99%	255	266	-11	96%	0	103%	20	5	5	4	9	9	9	143	132%	18
07 - Klinika anesteziologie, resuscitace a intenzivní medicíny	1 436	1 749	-313	82%	64	172	-108	37%	-2	68%	5	3	2	8	3	3	2	375	605%	157
09 - Novorozenecké oddělení	2 334	2 423	-89	96%	189	222	-33	85%	-1	91%	6	7	5	7	7	5	6	204	177%	45
15 - Oddělení alergologie a kl. imun.	0	0	0	0%	0	0	0	0%	0	0%	0	0	0	0	0	0	0	0	0%	0
16 - Klinika plicních nemocí a tuberkulózy	2 998	3 246	-248	92%	298	316	-18	94%	1	106%	20	4	2	20	8	10	9	348	348%	124
17 - Neurologická klinika	2 072	2 717	-645	76%	221	295	-74	75%	1	114%	9	8	5	4	10	11	11	740	779%	323
18 - Klinika psychiatrie	1 067	1 210	-143	88%	93	95	-2	98%	0	112%	2	3	1	2	2	4	5	179	497%	72
19 - Klinika pracovního lékařství	0	0	0	0%	0	0	0	0%	0	0%	0	0	0	0	0	0	0	0	0%	0
20 - Klinika chorob kožních a pohlavních	589	686	-97	86%	48	75	-27	64%	-1	50%	4	0	0	1	0	2	2	117	585%	49
21 - Onkologická klinika	1 993	2 168	-175	92%	185	214	-29	86%	-1	84%	11	3	2	5	6	8	6	278	270%	88
22 - Klinika nukleární medicíny	317	325	-8	98%	31	42	-11	74%	-0	86%	0	0	0	0	1	4	1	8	0%	4
26 - Oddělení rehabilitace	776	818	-42	95%	84	75	9	112%	1	143%	8	0	0	3	3	3	3	45	1500%	21
27 - Klinika tělovýchovného lékařství a kardiovaskulární rehabilitace	0	0	0	0%	0	0	0	0%	0	0%	0	0	0	0	0	0	0	0	0%	0
30 - Oddělení geriatric	678	627	51	108%	62	59	3	105%	1	160%	4	0	0	2	2	3	5	28	100%	0
32 - Hemato-onkologická klinika	914	1 093	-179	84%	82	110	-28	75%	-1	75%	5	0	0	1	2	2	5	205	788%	90
36 - Oddělení klinické logopedie	0	0	0	0%	0	0	0	0%	0	0%	0	0	0	0	0	0	0	0	0%	0
39 - Oddělení klinické psychologie	0	0	0	0%	0	0	0	0%	0	0%	0	0	0	0	0	0	0	0	0%	0
60 - Oddělení urgentního příjmu	0	0	0	0%	0	0	0	0%	0	0%	0	0	0	0	0	0	0	0	0%	0


Legenda:

Denní report počtu pacientů přijatých k hospitalizaci čerpá z chorobopisů MEDEA.

Na úrovni kliniky obsahuje veškeré příjmy na lůžko dotčené kliniky, včetně hospitalizací přeložených z jiných klinik (ne však příjmy z jiných středisek v rámci dané kliniky).

Na úrovni FNOL celkem obsahuje pouze externí příjmy, vyloučeny jsou veškeré překlady v rámci FNOL.

Kumulativní počet pacientů přijatých k hospitalizaci od začátku roku je srovnáván se stejným obdobím referenčního roku. Ve stejné logice je srovnáván kumulativní počet posledních 30 dnů.

Ukazatel Pr7d22/Pr7d19: průměrný počet pacientů přijatých k hospitalizaci za posledních 7 dní aktuálního období je srovnán se 7-denním průměrem referenčního roku 2019.

Ukazatel 'Referenční cíl' do konce roku: vyjadřuje počet pacientů přijatých k hospitalizaci, který je nutno splnit do konce roku 2022 pro dosažení produkce referenčního roku 2019. Pokud byl vykázan v aktuálním roce do dne reportu vyšší objem péče, zůstává 'Referenční cíl' shodný s výkonností referenčního roku.

Referenční cíl se může lišit od "produkčního cíle", který je uveden v měsíčním reportingu a reflektuje výsledky jednání hospodářských schůzek.

Ukazatel Týdenní navýšení: Navýšení týdenního počtu přijatých pacientů k hospitalizaci ve zbývajícím období do konce roku ke splnění 'Referenčního cíle'.

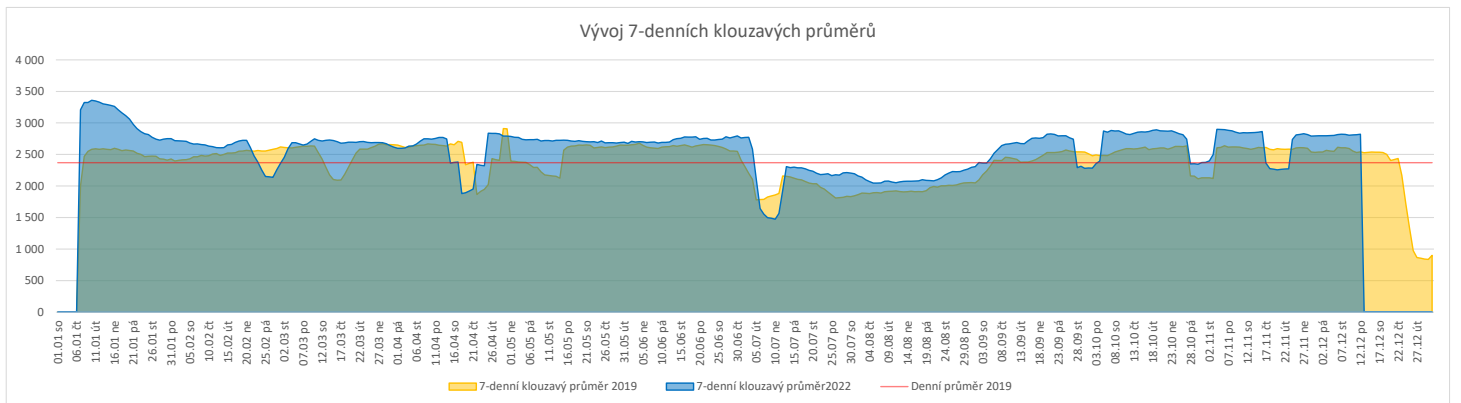
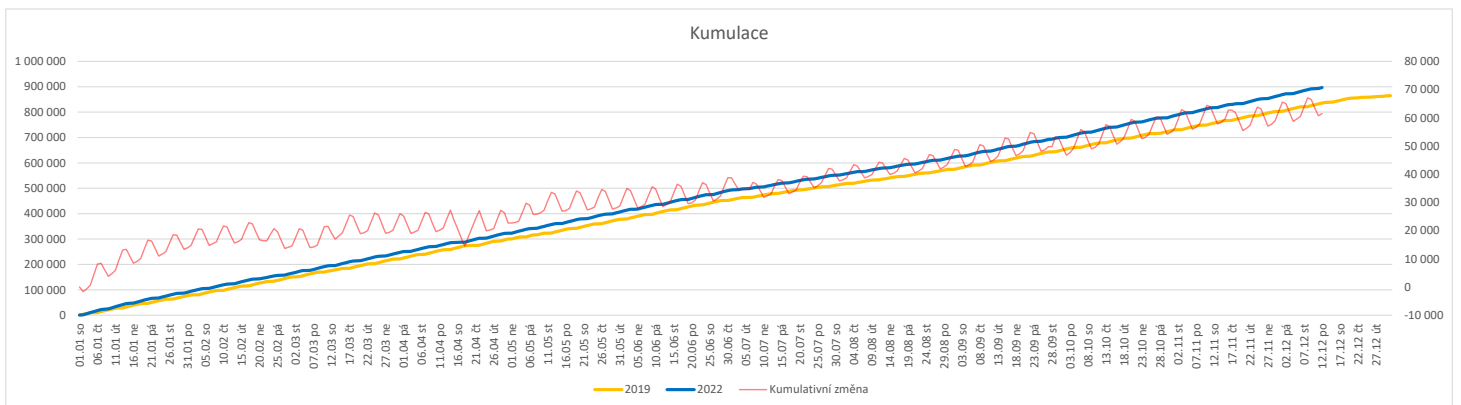
Poznámka:

01 - I. interní klinika - kardiologická

V počtech přijatých pacientů nejsou započítány hodnoty covid+ oddělení Franze Josefa

Vývoj počtu ambulantních vyšetření (RČ/den/klinika) k datu 12.12.2022

	Od počátku roku				Období posledních 30 dnů				Posledních 7 dní do 12.12.2022							Referenční cíl do konce roku	Týdenní navýšení			
	2022	2019	2022/2019	107%	2022	2019	2022/2019	97%	Pr7d22/7d19	Po 12	Ne 11	So 10	Pa 9	Čt 8	St 7			Út 6		
FNOL CELKEM	897 021	835 472	61 549	107%	79 900	82 312	-2 412	97%	281	111%	4 074	506	518	3 098	3 646	3 838	4 072	29 561	100%	0
01 - I. interní klinika - kardiologická	23 727	28 294	-4 567	84%	2 451	3 132	-681	78%	-6	94%	112	6	11	99	125	150	161	5 364	673%	2 284
02 - II. interní klinika gastroenterologie (bez geriatry)	32 057	25 816	6 241	124%	2 690	2 647	43	102%	22	127%	133	5	0	136	158	161	154	841	100%	0
03 - III. interní klinika - nefrologická, revmatologická a endokrinologická	44 770	41 095	3 675	109%	4 069	4 218	-149	96%	16	111%	202	5	27	179	201	240	228	1 274	100%	0
04 - I. chirurgická klinika	23 597	23 602	-5	100%	2 217	2 258	-41	98%	7	109%	104	23	2	79	114	100	139	856	101%	3
05 - II. chirurgická klinika - cévně-transplantační	11 280	11 566	-286	98%	1 072	1 220	-148	88%	6	116%	51	1	2	33	59	79	62	585	196%	143
06 - Neurochirurgická klinika	12 159	10 386	1 773	117%	1 085	990	95	110%	1	102%	60	3	2	40	44	42	65	341	100%	0
07 - Klinika anesteziologie, resuscitace a intenzivní medicíny	28 542	29 474	-932	97%	2 948	3 054	-106	97%	3	103%	151	3	4	123	150	104	120	1 618	236%	466
08 - Porodnicko-gynekologická klinika	27 799	31 411	-3 612	89%	2 361	2 991	-630	79%	-9	90%	117	15	21	103	93	94	112	4 858	390%	1 806
09 - Novorozenecké oddělení	2 378	2 096	282	113%	141	192	-51	73%	0	100%	7	0	2	4	13	5	4	96	100%	0
10 - Dětská klinika	47 584	44 700	2 884	106%	4 742	4 778	-36	99%	10	107%	204	66	68	205	164	235	195	2 065	100%	0
11 - Ortopedická klinika	39 869	35 316	4 553	113%	3 665	3 651	14	100%	6	105%	192	6	2	159	173	168	166	1 045	100%	0
12 - Urologická klinika	35 563	36 317	-754	98%	3 587	3 880	-293	92%	25	122%	296	1	2	135	168	224	165	1 672	182%	377
13 - Otolaryngologická klinika	41 797	34 423	7 374	121%	4 199	2 919	1 280	144%	60	167%	185	78	85	146	200	156	191	1 416	100%	0
14 - Oční klinika	41 902	39 170	2 732	107%	3 787	3 954	-167	96%	24	123%	212	32	34	137	162	149	200	1 294	100%	0
15 - Oddělení alergologie a kl. imun.	23 862	23 934	-72	100%	2 267	2 511	-244	90%	-5	93%	149	0	0	83	84	92	115	909	109%	36
16 - Klinika plicních nemocí a tuberkulózy	27 827	27 945	-118	100%	2 672	2 718	-46	98%	19	125%	158	2	1	84	149	151	135	1 058	113%	59
17 - Neurologická klinika	21 012	23 275	-2 263	90%	1 884	2 296	-412	82%	-5	94%	94	0	4	82	103	98	144	2 931	439%	1 132
18 - Klinika psychiatrie	17 205	16 331	874	105%	1 547	1 689	-142	92%	3	105%	96	6	8	68	54	77	95	731	100%	0
19 - Klinika pracovního lékařství	45 245	16 405	28 840	276%	2 102	1 150	952	83%	37	208%	101	0	0	62	145	75	110	354	100%	0
20 - Klinika chorob kožních a pohlavních	36 758	36 816	-58	100%	3 582	4 009	-427	89%	-6	96%	157	5	11	144	150	173	211	1 322	105%	29
21 - Onkologická klinika	66 054	57 128	8 926	116%	5 791	5 435	356	107%	49	133%	358	4	6	174	239	311	310	1 842	100%	0
22 - Klinika nukleární medicíny	2 950	3 174	-224	93%	263	361	-98	73%	-3	76%	12	1	0	19	18	3	19	304	380%	112
24 - Klinika zubního lékařství	0	0	0	0%	0	0	0	0%	0	0%	0	0	0	0	0	0	0	0	0%	0
25 - Klinika ústní, čelistní a obličejové chirurgie	38 153	39 686	-1 533	96%	3 225	3 793	-568	85%	-11	91%	108	47	65	132	121	138	140	3 623	173%	767
26 - Oddělení rehabilitace	34 065	33 224	841	103%	3 160	3 332	-172	95%	9	109%	160	2	2	116	143	156	174	1 196	100%	0
27 - Klinika tělovýchovného lékařství a kardiovaskulární rehabilitace	24 151	21 482	2 669	112%	1 761	2 145	-384	82%	-6	93%	97	0	0	81	115	116	81	499	100%	0
28 - Ústav lékařské genetiky	5 201	7 019	-1 818	74%	508	553	-45	92%	2	113%	23	0	0	36	25	19	28	1 983	1202%	909
29 - Oddělení plastické a estetické chirurgie	13 776	14 982	-1 206	92%	1 224	1 479	-255	83%	-6	87%	53	1	2	34	48	59	72	1 598	408%	603
30 - Oddělení geriatry	2 343	2 502	-159	94%	212	199	13	107%	1	116%	12	2	0	12	5	9	11	264	251%	80
31 - Traumatologická klinika	17 413	18 797	-1 384	93%	1 363	1 772	-409	77%	-5	91%	52	1	0	65	82	61	77	1 989	329%	692
32 - Hemato-onkologická klinika	25 558	25 138	420	102%	2 244	2 440	-196	92%	6	109%	115	2	1	94	93	112	127	697	100%	0
33 - Oddělení klinické biochemie	1 228	1 175	53	105%	136	157	-21	87%	0	109%	4	0	0	4	8	8	11	30	100%	0
35 - Transfúzní oddělení	442	203	239	218%	27	16	11	169%	1	225%	1	0	0	3	3	2	0	10	100%	0
38 - Ústav soudního lékařství a medicinského práva	0	0	0	0%	0	0	0	0%	0	0%	0	0	0	0	0	0	0	0	0%	0
39 - Oddělení klinické psychologie	6 518	6 382	136	102%	623	593	30	105%	2	110%	24	0	0	24	30	31	26	216	100%	0
43 - Ústav farmakologie	403	336	67	120%	28	28	0	100%	0	133%	2	0	0	2	0	0	0	13	100%	0
45 - Sociální oddělení	1 543	1 613	-70	96%	156	166	-10	94%	0	105%	15	0	0	3	12	4	8	134	209%	35
50 - Kardiochirurgická klinika	7 921	6 013	1 908	132%	694	689	5	101%	5	126%	36	1	0	32	41	31	31	257	100%	0
60 - Oddělení urgentního příjmu	62 674	57 655	5 019	109%	5 256	4 827	429	109%	23	115%	201	188	156	172	143	199	165	3 313	100%	0
Okčovací centrum	30 925	561	30 364	5512%	809	55	754	1471%	22	1207%	27	0	0	1	74	18	49	16	100%	0

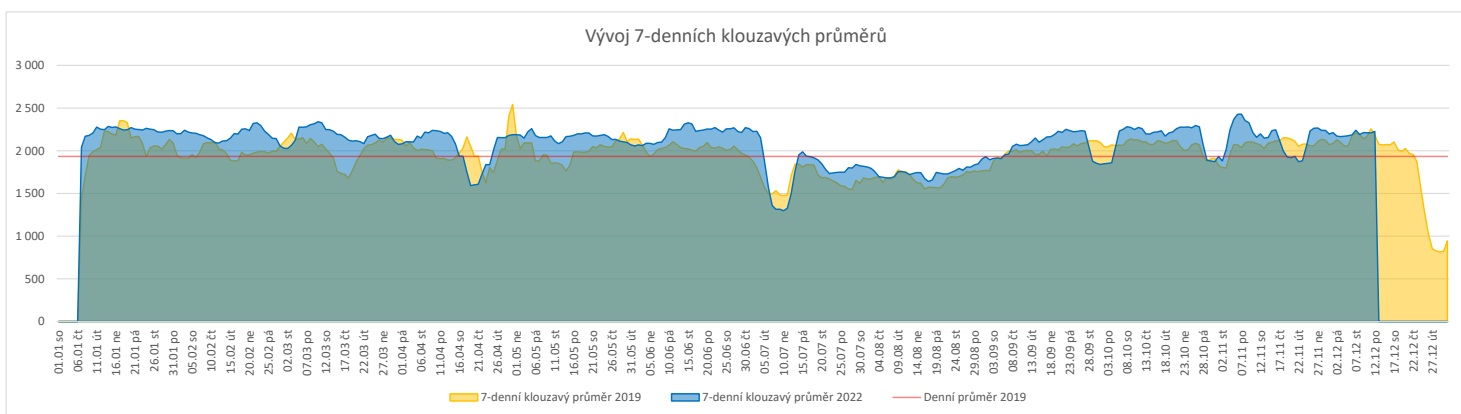
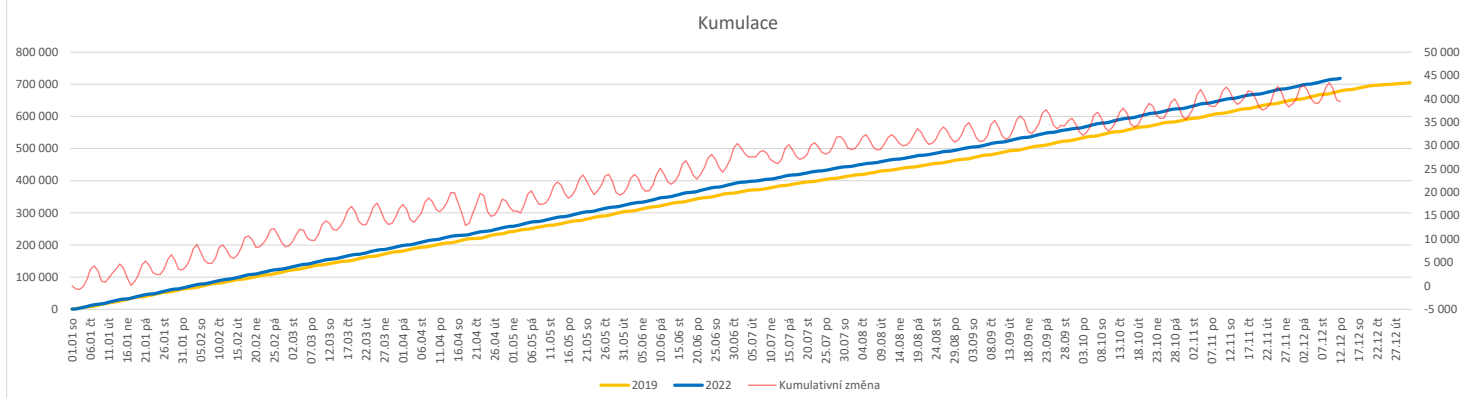


Legenda:
 Denní report počtu ambulantních vyšetření obsahuje všechny ambulantně ošetřená rodná čísla v daný den na konkrétní klinice.
 Kumulativní počet ambulantních vyšetření od začátku roku je srovnáván se stejným obdobím referenčního roku. Ve stejné logice je srovnáván kumulativní počet posledních 30 dnů.
 Ukazatel Pr7d22/7d19: průměrný počet ambulantně vyšetřených pacientů za posledních 7 dní je srovnáván se 7-denním průměrem referenčního roku 2019.
 Ukazatel 'Referenční cíl' do konce roku: vyjadřuje počet ambulantně vyšetřených pacientů, který je nutno splnit do konce roku 2022 pro dosažení produkce referenčního roku 2019. Pokud byl vykázan v aktuálním roce do dne reportu vyšší objem péče, zůstává 'Referenční cíl' shodný s výkonností referenčního roku.
 Referenční cíl se může lišit od 'produkčního cíle', který je uveden v měsíčním reportingu a reflektuje výsledky jednání hospodářských schůzek.
 Ukazatel Týdenní navýšení: Navýšení týdenního počtu ambulantních vyšetření ve zbývajícím období do konce roku ke splnění 'Referenčního cíle'.

Poznámka:
 60 - Oddělení urgentního příjmu V počtech ambulantních vyšetření nejsou započítány vyšetření na pracovištích Antigenní testy a Odběrové místo.

Vývoj počtu laboratorních výkonů evidovaných v OpenLIMS a žádanků evidovaných v LIMS (RČ/den/klinika) k datu 12.12.2022

	Od počátku roku				Období posledních 30 dnů				Posledních 7 dní do 12.12.2022							Referenční cíl do konce roku	Týdenní navýšení			
	2022	2019	2022/2019	105%	2022	2019	2022/2019	96%	Pr7d22/7d19	Po 12	Ne 11	So 10	Pa 9	Čt 8	St 7			Út 6		
FNOL CELKEM	691 475	656 964	34 511	105%	61 928	64 822	-2 894	96%	41	102%	1 980	672	1 479	2 682	2 561	2 778	2 806	26 816	91%	0
28 - Ústav lékařské genetiky	2 428	2 316	112	105%	293	212	81	138%	2	119%	16	0	0	17	14	13	14	38	100%	0
32 - Hemato-onkologická klinika	236 196	226 108	10 088	104%	21 328	22 241	-913	96%	44	106%	1 106	255	250	746	846	953	944	8 727	100%	0
33 - Oddělení klinické biochemie	328 652	322 821	5 831	102%	29 862	32 480	-2 618	92%	-41	96%	297	312	1 084	1 540	1 287	1 370	1 439	12 697	100%	0
35 - Transfúzní oddělení	21 531	22 332	-801	96%	2 059	1 983	76	104%	-1	98%	73	62	69	78	75	61	29	1 830	178%	401
38 - Ústav soudního lékařství a medicinského práva	3 885	3 212	673	121%	351	410	-59	86%	0	105%	43	0	0	3	3	0	12	191	100%	0
40 - Ústav mikrobiologie	98 783	80 175	18 608	123%	8 035	7 496	539	107%	45	119%	445	43	76	298	336	381	368	3 001	100%	0


Legenda:

Denní report obsahuje množství laboratorních výkonů ve vyjádření RČ/den/klinika evidovaných v systému OpenLIMS.

U klinik 28 a 40 jsou zdrojem obdržené žádanky ve vyjádření RČ/den/klinika evidovaných v systému LIMS.

Kumulativní počet laboratorních výkonů od začátku roku je srovnáván se stejným obdobím referenčního roku. Ve stejné logice je srovnáván kumulativní počet posledních 30 dnů.

Ukazatel Pr7d22/7d19: průměrný počet laboratorních výkonů za posledních 7 dní je srovnán se 7-denním průměrem referenčního roku 2019.

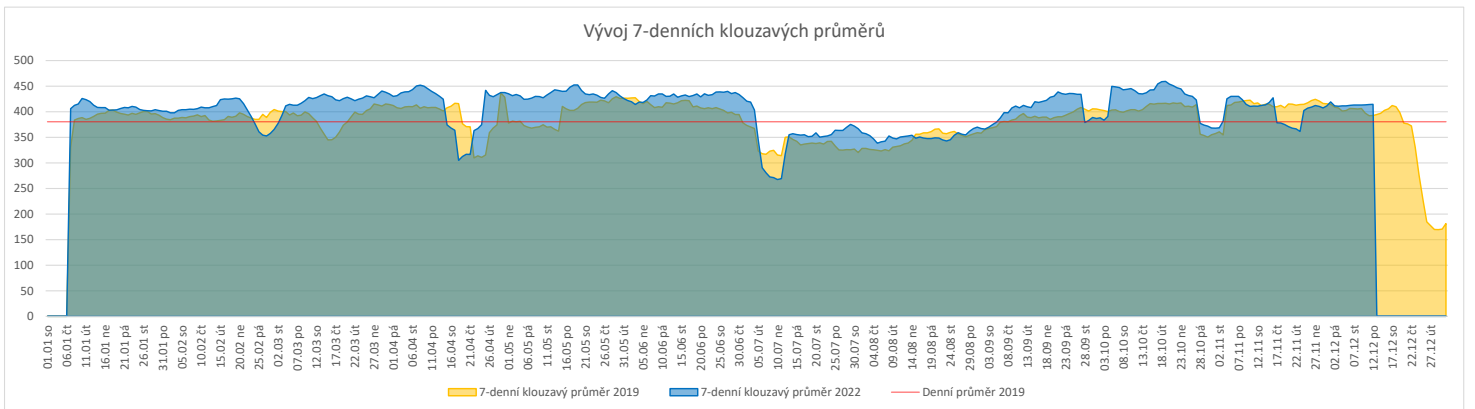
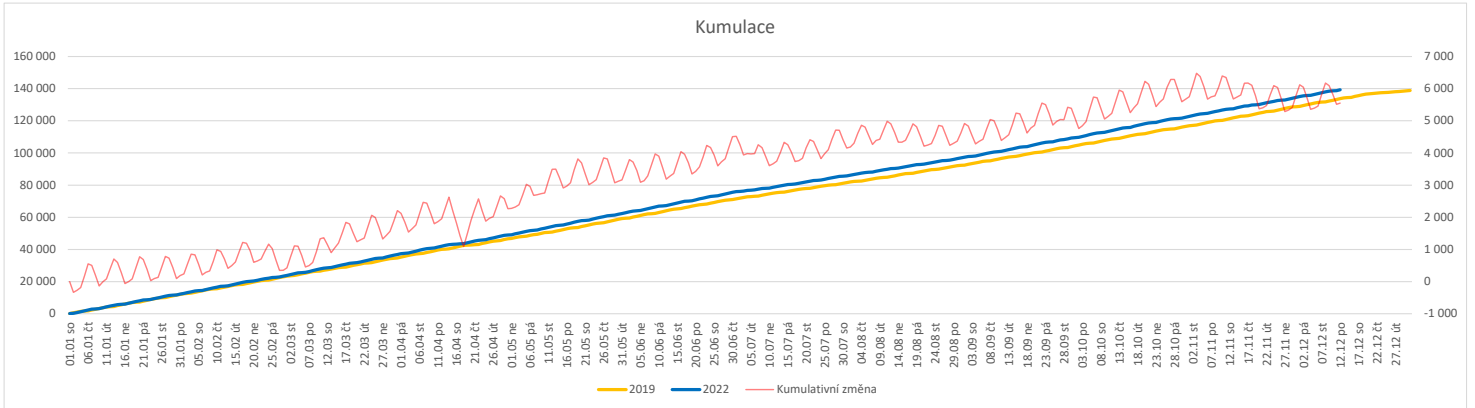
Ukazatel 'Referenční cíl' do konce roku: vyjadřuje počet laboratorních výkonů, který je nutno splnit do konce roku 2022 pro dosažení produkce referenčního roku 2019. Pokud byl vykázan v aktuálním roce do dne reportu vyšší objem péče, zůstává 'Referenční cíl' shodný s výkonností referenčního roku.

Referenční cíl se může lišit od 'produkčního cíle', který je uveden v měsíčním reportingu a reflektuje výsledky jednání hospodářských schůzek.

Ukazatel Týdenní navýšení: Navýšení týdenního počtu laboratorních výkonů ve zbývajícím období do konce roku ke splnění 'Referenčního cíle'.

Vývoj počtu RDG vyšetření (RČ/den/klinika) k datu 12.12.2022

	Od počátku roku			Období posledních 30 dnů			Posledních 7 dní do 12.12.2022							Referenční cíl do konce roku	Týdenní navýšení	
	2022	2019	2022/2019	2022	2019	2022/2019	Pr7d22/7d19	Po 12	Ne 11	So 10	Pa 9	Čt 8	St 7			Út 6
FNOL CELKEM	139 346	133 767	5 579 104%	12 154	12 949	-795 94%	22 106%	537	168	185	456	498	546	512	5 106 100%	0
22 - Klinika nukleární medicíny	9 557	10 039	-482 95%	729	987	-258 74%	-6 80%	31	0	18	37	43	21	23	720 303%	241
34 - Radiologická klinika	129 789	123 728	6 061 105%	11 425	11 962	-537 96%	28 108%	506	168	167	419	455	525	489	4 868 100%	0


Legenda:

Denní report obsahuje množství RDG výkonů ve vyjádření RČ/den/klinika.

Kumulativní počet RDG výkonů od začátku roku je srovnáván se stejným obdobím referenčního roku. Ve stejné logice je srovnáván kumulativní počet posledních 30 dnů.

Ukazatel Pr7d22/7d19: průměrný počet RDG výkonů za posledních 7 dní je srovnán se 7-denním průměrem referenčního roku 2019.

Ukazatel 'Referenční cíl' do konce roku: vyjadřuje počet RDG výkonů, který je nutno splnit do konce roku 2022 pro dosažení produkce referenčního roku 2019. Pokud byl vykázan v aktuálním roce do dne reportu vyšší objem péče, zůstává 'Referenční cíl' shodný s výkonností referenčního roku.

Referenční cíl se může lišit od 'produkčního cíle', který je uveden v měsíčním reportingu a reflektuje výsledky jednání hospodářských schůzek.

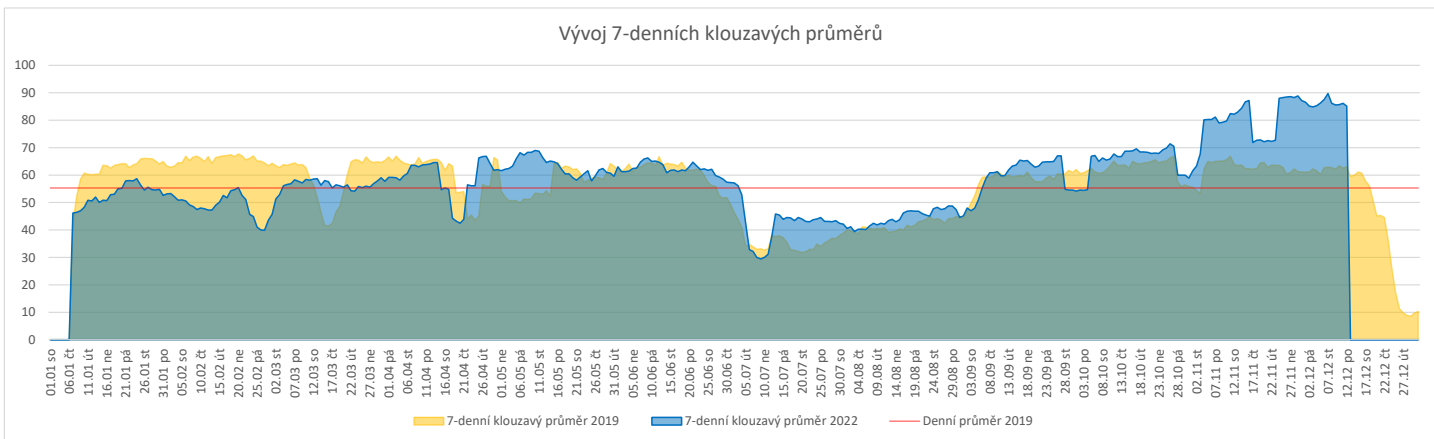
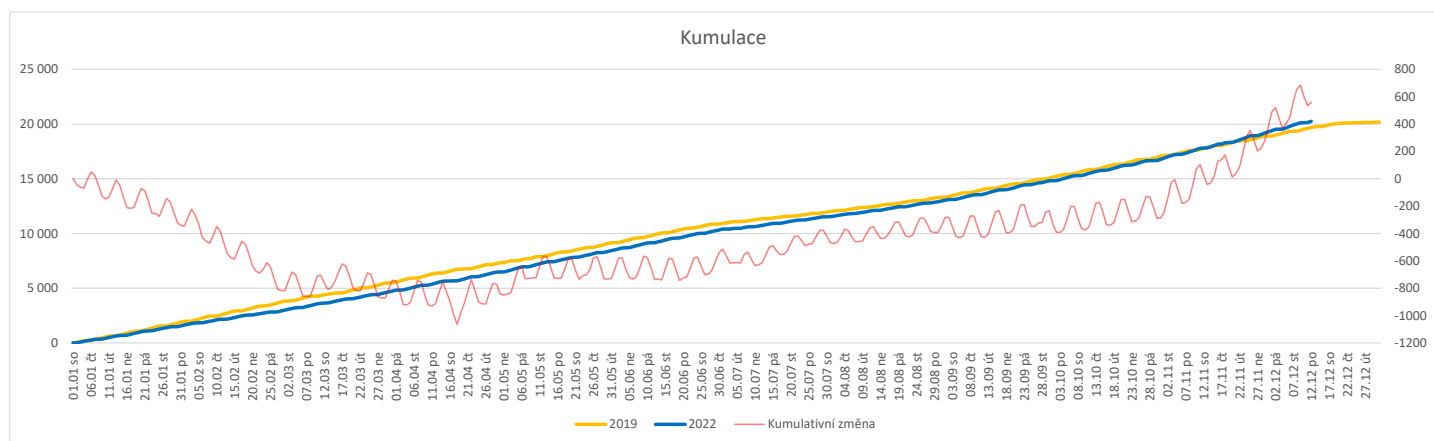
Ukazatel Týdenní navýšení: Navýšení týdenního počtu RDG výkonů ve zbývajícím období do konce roku ke splnění 'Referenčního cíle'.

Poznámka:

34 - Radiologická klinika

V počtech RDG vyšetření nejsou započítána mamografická vyšetření.

	Od počátku roku				Období posledních 30 dnů				Posledních 7 dní do 12.12.2022							Referenční cíl do konce roku	Týdenní navýšení			
	2022	2019	2022/2019		2022	2019	2022/2019		Pr7d22/7d19	Po 12	Ne 11	So 10	Pa 9	Čt 8	St 7			Út 6		
FNOL CELKEM (bez vlivu klinik s počtem operací 2019 v MEDIX=0)	20 238	19 690	548	103%	2 450	2 001	449	122%	21	134%	106	15	14	108	94	121	132	497	100%	0
01 - I. interní klinika - kardiologická	772	1	771	#####	427	1	426	42700%	15	0%	17	1	2	16	26	21	23	0	0%	0
04 - I. chirurgická klinika	3 084	3 146	-62	98%	317	307	10	103%	2	117%	12	5	2	19	10	16	18	133	187%	31
05 - II. chirurgická klinika - cévně-transplantační	1 148	1 218	-70	94%	121	128	-7	95%	1	121%	5	0	1	5	9	5	10	90	450%	35
06 - Neurochirurgická klinika	1 834	1 701	133	108%	161	172	-11	94%	-2	74%	5	1	1	5	5	8	9	66	100%	0
07 - Klinika anesteziologie, resuscitace a intenzivní medicíny	0	0	0	0%	0	0	0	0%	0	0%	0	0	0	0	0	0	0	0	0%	0
08 - Porodnicko-gynekologická klinika	2 382	2 426	-44	98%	232	239	-7	97%	0	104%	11	3	2	7	8	7	11	118	159%	22
10 - Dětská klinika	311	344	-33	90%	33	34	-1	97%	1	200%	0	0	0	1	1	6	0	42	467%	17
11 - Ortopedická klinika	2 802	2 831	-29	99%	296	309	-13	96%	1	106%	12	0	0	12	11	17	23	80	157%	15
12 - Urologická klinika	1 774	1 921	-147	92%	158	213	-55	74%	-1	79%	7	0	0	8	4	7	11	183	508%	74
13 - Otolaryngologická klinika	1 577	1 464	113	108%	206	134	72	154%	1	126%	9	1	0	11	2	6	5	30	100%	0
14 - Oční klinika	284	234	50	121%	28	23	5	122%	0	250%	3	0	0	0	1	0	1	7	100%	0
21 - Onkologická klinika	20	0	20	0%	0	0	0	0%	0	0%	0	0	0	0	0	0	0	0	0%	0
25 - Klinika ústní, čelistní a obličejové chirurgie	608	546	62	111%	94	66	28	142%	1	164%	0	0	0	5	7	6	5	16	100%	0
29 - Oddělení plastické a estetické chirurgie	635	714	-79	89%	71	74	-3	96%	2	200%	9	1	1	10	0	0	5	92	708%	40
31 - Traumatologická klinika	2 075	2 104	-29	99%	194	201	-7	97%	1	114%	11	1	3	6	7	13	7	105	138%	15
34 - Radiologická klinika	63	48	15	131%	7	2	5	350%	1	0%	0	0	0	0	5	0	0	0	0%	0
47 - Centrální operační sály	135	276	-141	49%	26	22	4	118%	-0	71%	0	2	2	0	0	1	0	149	1863%	71
50 - Kardiochirurgická klinika	754	716	38	105%	79	76	3	104%	-1	82%	5	0	0	3	3	3	4	20	100%	0


Legenda:

Denní report počtu operací obsahuje všechny uvedené oddělení prováděné operace v daný den na sálech, které jsou evidované v MEDIX.

Kumulativní počet operací od začátku roku je srovnáván se stejným obdobím referenčního roku. Ve stejné logice je srovnáván kumulativní počet posledních 30 dnů.

Ukazatel Pr7d22/7d19: průměrný počet operací za posledních 7 dní je srovnán se 7-denním průměrem referenčního roku 2019.

Ukazatel 'Referenční cíl' do konce roku: vyjadřuje počet operací, který je nutno splnit do konce roku 2022 pro dosažení produkce referenčního roku 2019. Pokud byl vykázan v aktuálním roce do dne reportu vyšší objem péče, zůstává 'Referenční cíl' shodný s výkonností referenčního roku.

Referenční cíl' se může lišit od 'produkčního cíle', který je uveden v měsíčním reportingu a reflektuje výsledky jednání hospodářských schůzek.

Ukazatel Týdenní navýšení: Navýšení týdenního počtu operací ve zbývajícím období do konce roku ke splnění 'Referenčního cíle'.

Využití operačních sálů dětské kliniky dle operujících klinik k datu 12.12.2022

	Od počátku roku				Období posledních 30 dnů				Posledních 7 dní od do 12.12.2022							Referenční cíl do konce roku		Týdenní navýšení		
	2022	2019	2022/2019	%	2022	2019	2022/2019	%	Pr7d22/7d19	Po 12	Ne 11	So 10	Pa 9	Čt 8	St 7	Út 6	94		276%	
	FNOL CELKEM	1 666	1 726	-60	97%	195	181	14	108%	15	148%	9	0	0	11	9	11		6	94
04 - I. chirurgická klinika	265	335	-70	79%	21	37	-16	57%	3	175%	0	0	0	0	3	0	4	76	1267%	35
05 - II. chirurgická klinika - cévně-transplantační	13	19	-6	68%	2	2	0	100%	-1	50%	0	0	0	0	1	0	0	6	0%	3
06 - Neurochirurgická klinika	2	0	2	0%	0	0	0	0%	0	0%	0	0	0	0	0	0	0	0	0%	0
08 - Porodnicko-gynekologická klinika	0	0	0	0%	0	0	0	0%	0	0%	0	0	0	0	0	0	0	0	0%	0
10 - Dětská klinika	311	344	-33	90%	33	34	-1	97%	4	200%	0	0	0	1	1	6	0	42	467%	17
11 - Ortopedická klinika	107	42	65	255%	11	7	4	157%	3	0%	0	0	0	0	0	3	0	0	0%	0
12 - Urologická klinika	362	429	-67	84%	33	54	-21	61%	-1	91%	0	0	0	4	4	0	2	71	1775%	34
13 - Otolaryngologická klinika	390	359	31	109%	65	23	42	283%	5	183%	5	0	0	6	0	0	0	9	100%	0
14 - Oční klinika	99	70	29	141%	9	10	-1	90%	0	0%	0	0	0	0	0	0	0	4	100%	0
25 - Klinika ústní, čelistní a obličejové chirurgie	5	4	1	125%	1	0	1	0%	0	0%	0	0	0	0	0	0	0	0	0%	0
29 - Oddělení plastické a estetické chirurgie	86	88	-2	98%	13	8	5	163%	1	133%	4	0	0	0	0	0	0	2	0%	1
31 - Traumatologická klinika	24	36	-12	67%	6	6	0	100%	1	200%	0	0	0	0	0	2	0	14	700%	6
47 - Centrální operační sály	2	0	2	0%	1	0	1	0%	0	0%	0	0	0	0	0	0	0	0	0%	0
50 - Kardiochirurgická klinika	0	0	0	0%	0	0	0	0%	0	0%	0	0	0	0	0	0	0	0	0%	0

