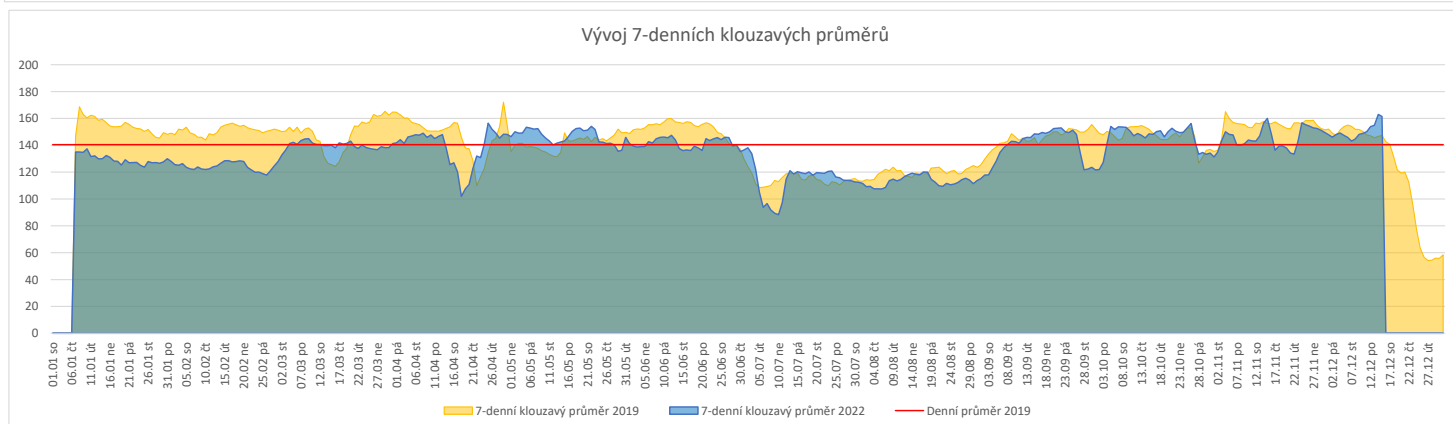
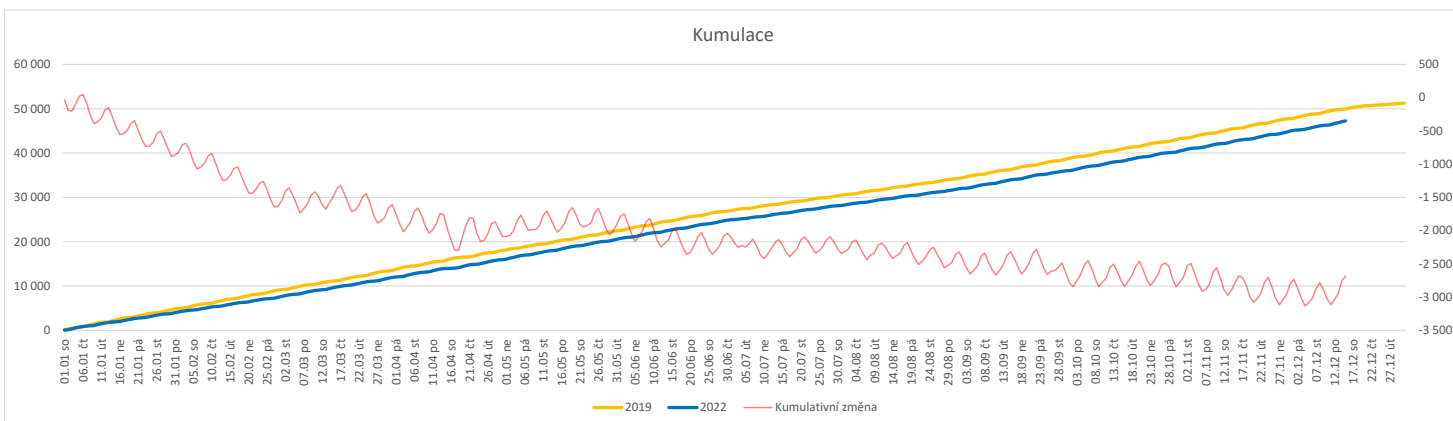


**Vývoj počtu pacientů přijatých k hospitalizaci (RČ/den/klinika) k datu 15.12.2022**

	Od počátku roku				Období posledních 30 dnů				Posledních 7 dní do 15.12.2022									Referenční cíl do konce roku	Týdenní navýšení	
	2022	2019	2022/2019	95%	2022	2019	2022/2019	105%	Pr7d22/Pr7d19	Čt 15	St 14	Út 13	Po 12	Ne 11	So 10	Pa 9				
<b>FNOL CELKEM - bez překladů vč. COVID+ (kliniky níže vč. překladů)</b>	<b>47 267</b>	<b>49 952</b>	<b>-2 685</b>	<b>95%</b>	<b>4 714</b>	<b>4 500</b>	<b>214</b>	<b>105%</b>	<b>14</b>	<b>110%</b>	<b>165</b>	<b>238</b>	<b>195</b>	<b>248</b>	<b>113</b>	<b>53</b>	<b>118</b>	<b>4 004</b>	<b>304%</b>	<b>1 343</b>
<b>Chirurgické obory</b>	<b>24 290</b>	<b>25 380</b>	<b>-1 090</b>	<b>96%</b>	<b>2 541</b>	<b>2 255</b>	<b>286</b>	<b>113%</b>	<b>15</b>	<b>121%</b>	<b>92</b>	<b>129</b>	<b>106</b>	<b>133</b>	<b>74</b>	<b>32</b>	<b>51</b>	<b>1 671</b>	<b>288%</b>	<b>545</b>
04 - I. chirurgická klinika	3 594	3 879	-285	93%	399	355	44	112%	1	113%	12	16	18	20	13	2	9	346	567%	143
05 - II. chirurgická klinika - cévně-transplantační	1 551	1 715	-164	90%	168	155	13	108%	1	115%	5	7	6	10	7	1	3	184	920%	82
06 - Neurochirurgická klinika	1 859	1 734	125	107%	174	156	18	112%	-1	80%	7	8	8	5	2	3	3	51	100%	0
08 - Porodnicko-gynekologická klinika	4 113	4 133	-20	100%	395	360	35	110%	2	120%	18	21	14	18	11	8	11	157	115%	10
10 - Dětská klinika	4 454	4 467	-13	100%	499	400	99	125%	7	160%	15	28	18	28	20	11	8	150	109%	7
11 - Ortopedická klinika	2 565	2 719	-154	94%	299	253	46	118%	2	119%	11	16	13	17	12	0	1	190	528%	77
12 - Urologická klinika	1 821	2 077	-256	88%	166	191	-25	87%	-0	98%	5	7	9	14	3	0	1	298	710%	128
13 - Otolaryngologická klinika	1 215	1 361	-146	89%	146	108	38	135%	0	110%	5	4	8	7	4	1	3	179	542%	73
14 - Oční klinika	1 031	871	160	118%	118	75	43	157%	3	247%	5	12	7	5	2	0	6	17	100%	0
25 - Klinika ústní, čelistní a obličejové chirurgie	933	1 178	-245	79%	99	117	-18	85%	0	109%	5	4	5	3	3	1	3	269	1121%	123
29 - Oddělení plastické a estetické chirurgie	0	0	0	0%	0	0	0	0%	0	0%	0	0	0	0	0	0	0	0	0%	0
31 - Traumatologická klinika	2 014	2 294	-280	88%	179	182	-3	98%	0	100%	8	7	6	9	2	5	5	341	559%	140
50 - Kardiologická klinika	738	744	-6	99%	58	66	-8	88%	-0	86%	4	2	2	2	1	0	1	16	160%	3
<b>Interní a komplexní obory</b>	<b>22 977</b>	<b>24 572</b>	<b>-1 595</b>	<b>94%</b>	<b>2 173</b>	<b>2 245</b>	<b>-72</b>	<b>97%</b>	<b>-1</b>	<b>98%</b>	<b>73</b>	<b>109</b>	<b>89</b>	<b>115</b>	<b>39</b>	<b>21</b>	<b>67</b>	<b>2 333</b>	<b>226%</b>	<b>798</b>
01 - I. interní klinika - kardiologická	4 852	5 120	-268	95%	487	508	-21	96%	-3	81%	21	31	14	19	4	1	11	395	311%	134
02 - II. interní klinika gastroenterologie a geriatry	3 017	2 695	322	112%	257	249	8	103%	2	122%	7	10	14	16	6	1	12	110	100%	0
03 - III. interní klinika - nefrologická, revmatologická a endokrinologická	2 834	2 862	-28	99%	259	259	0	100%	-1	91%	4	16	8	20	5	5	4	115	132%	14
07 - Klinika anesteziologie, resuscitace a intenzivní medicíny	1 431	1 770	-339	81%	53	167	-114	32%	-3	45%	3	4	3	3	3	0	4	380	927%	170
09 - Novorozenecké oddělení	2 361	2 437	-76	97%	199	215	-16	93%	1	119%	8	8	9	7	7	5	7	177	175%	38
15 - Oddělení alergologie a kl. imun.	0	0	0	0%	0	0	0	0%	0	0%	0	0	0	0	0	0	0	0	0%	0
16 - Klinika plicních nemocí a tuberkulózy	3 041	3 263	-222	93%	321	297	24	108%	3	127%	14	15	14	20	4	2	20	305	367%	111
17 - Neurologická klinika	2 099	2 724	-625	77%	228	263	-35	87%	1	108%	11	7	9	9	8	5	4	713	810%	313
18 - Klinika psychiatrie	1 075	1 214	-139	89%	86	79	7	109%	-0	89%	2	4	2	2	3	1	2	171	534%	70
19 - Klinika pracovního lékařství	0	0	0	0%	0	0	0	0%	0	0%	0	0	0	0	0	0	0	0	0%	0
20 - Klinika chorob kožních a pohlavních	601	688	-87	87%	57	67	-10	85%	0	113%	2	3	7	4	0	0	1	105	583%	44
21 - Onkologická klinika	2 018	2 177	-159	93%	195	197	-2	99%	-1	90%	6	12	7	11	3	2	5	253	269%	80
22 - Klinika nukleární medicíny	319	325	-6	98%	31	36	-5	86%	-1	29%	0	1	1	0	0	0	0	6	0%	3
26 - Oddělení rehabilitace	777	820	-43	95%	76	70	6	109%	-0	93%	0	1	1	8	0	0	3	44	4400%	22
27 - Klinika tělovýchovného lékařství a kardiovaskulární rehabilitace	0	0	0	0%	0	0	0	0%	0	0%	0	0	0	0	0	0	0	0	0%	0
30 - Oddělení geriatry	687	627	60	110%	69	50	19	138%	1	150%	2	3	4	4	0	0	2	28	100%	0
32 - Hemato-onkologická klinika	922	1 096	-174	84%	83	92	-9	90%	-1	67%	1	3	4	5	0	0	1	197	857%	87
36 - Oddělení klinické logopedie	0	0	0	0%	0	0	0	0%	0	0%	0	0	0	0	0	0	0	0	0%	0
39 - Oddělení klinické psychologie	0	0	0	0%	0	0	0	0%	0	0%	0	0	0	0	0	0	0	0	0%	0
60 - Oddělení urgentního příjmu	0	0	0	0%	0	0	0	0%	0	0%	0	0	0	0	0	0	0	0	0%	0


**Legenda:**

Denní report počtu pacientů přijatých k hospitalizaci čerpá z chorobopisů MEDEA.

Na úrovni kliniky obsahuje veškeré příjmy na lůžko dotčené kliniky, včetně hospitalizací přeložených z jiných klinik (ne však příjmy z jiných středisek v rámci dané kliniky).

Na úrovni FNOL celkem obsahuje pouze externí příjmy, vyloučeny jsou veškeré překlady v rámci FNOL.

Kumulativní počet pacientů přijatých k hospitalizaci od začátku roku je srovnáván se stejným obdobím referenčního roku. Ve stejné logice je srovnáván kumulativní počet posledních 30 dnů.

Ukazatel Pr7d22/Pr7d19: průměrný počet pacientů přijatých k hospitalizaci za posledních 7 dní aktuálního období je srovnán se 7-denním průměrem referenčního roku 2019.

Ukazatel 'Referenční cíl' do konce roku: vyjadřuje počet pacientů přijatých k hospitalizaci, který je nutno splnit do konce roku 2022 pro dosažení produkce referenčního roku 2019. Pokud byl vykázan v aktuálním roce do dne reportu vyšší objem péče, zůstává 'Referenční cíl' shodný s výkonností referenčního roku.

Referenční cíl se může lišit od "produkčního cíle", který je uveden v měsíčním reportingu a reflektuje výsledky jednání hospodářských schůzek.

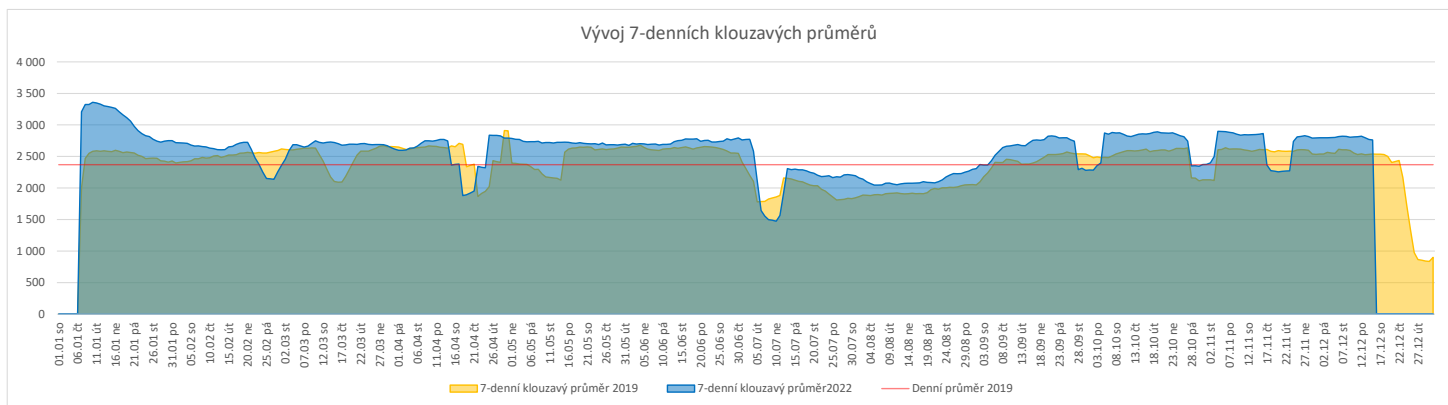
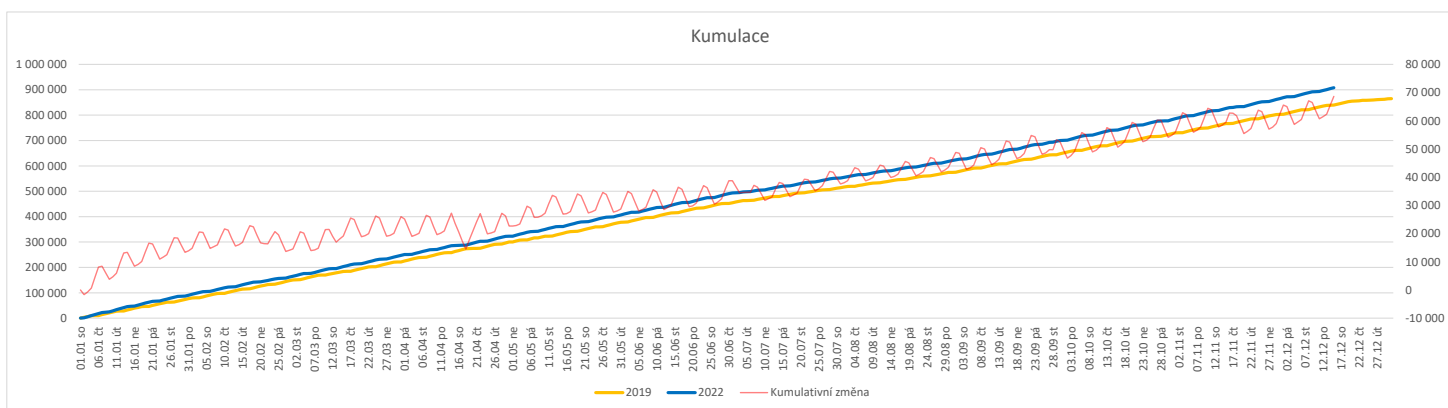
Ukazatel Týdenní navýšení: Navýšení týdenního počtu přijatých pacientů k hospitalizaci ve zbývajícím období do konce roku ke splnění 'Referenčního cíle'.

**Poznámka:**

01 - I. interní klinika - kardiologická

V počtech přijatých pacientů nejsou započítány hodnoty covid+ oddělení Franze Josefa

	Od počátku roku				Období posledních 30 dnů			Posledních 7 dní do 15.12.2022										Referenční cíl do konce roku	Týdenní navýšení			
	2022	2019	2022/2019	108%	2022	2019	2022/2019	113%	Pr7d22/7d19	Čt 15	St 14	Út 13	Po 12	Ne 11	So 10	Pa 9						
<b>FNOL CELKEM</b>	<b>908 164</b>	<b>839 472</b>	<b>68 692</b>	<b>108%</b>	<b>86 081</b>	<b>75 901</b>	<b>10 180</b>	<b>113%</b>	<b>224</b>	<b>109%</b>	<b>224</b>	<b>109%</b>	<b>3 601</b>	<b>3 649</b>	<b>3 893</b>	<b>4 074</b>	<b>506</b>	<b>518</b>	<b>3 098</b>	<b>25 561</b>	<b>100%</b>	<b>0</b>
01 - I. interní klinika - kardiologická	24 073	28 425	-4 352	85%	2 691	2 889	-198	93%	-21	79%	126	131	89	112	6	11	99	5 018	753%	2 176		
02 - II. interní klinika gastroenterologie (bez geriatry)	32 494	25 940	6 554	125%	2 994	2 366	628	127%	19	124%	153	128	156	133	5	0	136	717	100%	0		
03 - III. interní klinika - nefrologická, revmatologická a endokrinologická	45 391	41 322	4 069	110%	4 502	3 920	582	115%	5	104%	201	207	213	202	5	27	179	1 047	100%	0		
04 - I. chirurgická klinika	23 926	23 712	214	101%	2 415	2 092	323	115%	6	108%	93	105	131	104	23	2	79	741	100%	0		
05 - II. chirurgická klinika - cévně-transplantační	11 435	11 604	-169	99%	1 166	1 107	59	105%	2	105%	61	41	53	51	1	2	33	430	165%	85		
06 - Neurochirurgická klinika	12 296	10 430	1 866	118%	1 177	917	260	128%	-3	93%	49	42	46	60	3	2	40	297	100%	0		
07 - Klinika anesteziologie, resuscitace a intenzivní medicíny	28 960	29 572	-612	98%	3 194	2 739	455	117%	11	112%	135	131	152	151	3	4	123	1 200	204%	306		
08 - Porodnicko-gynekologická klinika	28 141	31 568	-3 427	89%	2 543	2 777	-234	92%	-5	94%	112	111	119	117	15	21	103	4 516	415%	1 714		
09 - Novorozenecké oddělení	2 401	2 115	286	114%	155	179	-24	87%	-2	73%	18	4	1	7	0	2	4	77	100%	0		
10 - Dětská klinika	48 253	44 946	3 307	107%	5 085	4 436	649	115%	24	116%	219	222	228	204	66	68	205	1 819	100%	0		
11 - Ortopedická klinika	40 370	35 451	4 919	114%	3 940	3 357	583	117%	7	106%	144	172	185	192	6	2	159	910	100%	0		
12 - Urologická klinika	36 135	36 467	-332	99%	3 991	3 511	480	114%	29	125%	151	195	226	296	1	2	135	1 100	143%	166		
13 - Otolaryngologická klinika	42 273	34 615	7 658	122%	4 363	2 785	1 578	157%	49	154%	154	165	157	185	78	85	146	1 224	100%	0		
14 - Oční klinika	42 374	39 321	3 053	108%	3 977	3 582	395	111%	23	122%	141	157	174	212	32	34	137	1 143	100%	0		
15 - Oddělení alergologie a kl. imun.	24 197	24 021	176	101%	2 462	2 244	218	110%	5	106%	127	104	104	149	0	0	83	750	100%	0		
16 - Klinika plicních nemocí a tuberkulózy	28 262	28 096	166	101%	2 944	2 486	458	118%	13	116%	147	168	120	158	2	1	84	789	100%	0		
17 - Neurologická klinika	21 352	23 346	-1 994	91%	2 125	2 094	31	101%	-4	94%	102	88	150	94	0	4	82	2 591	434%	997		
18 - Klinika psychiatrie	17 436	16 452	984	106%	1 680	1 571	109	107%	-3	95%	75	85	71	96	6	8	68	610	100%	0		
19 - Klinika pracovního lékařství	45 489	16 461	29 028	276%	2 276	1 053	1 223	216%	23	165%	101	67	76	101	0	0	62	298	100%	0		
20 - Klinika chorob kožních a pohlavních	37 196	36 976	220	101%	3 802	3 673	129	104%	-17	87%	147	115	176	157	5	11	144	1 104	100%	0		
21 - Onkologická klinika	66 930	57 295	9 635	117%	6 334	4 804	1 530	132%	60	142%	297	294	285	358	4	6	174	1 675	100%	0		
22 - Klinika nukleární medicíny	2 982	3 202	-220	93%	288	340	-52	85%	-5	67%	10	5	17	12	1	0	19	272	523%	110		
24 - Klinika zubního lékařství	0	0	0	0%	0	0	0	0%	0	0%	0	0	0	0	0	0	0	0	0%	0		
25 - Klinika ústní, čelistní a obličejové chirurgie	38 503	39 970	-1 467	96%	3 314	3 709	-395	89%	-19	84%	116	118	116	108	47	65	132	3 273	181%	734		
26 - Oddělení rehabilitace	34 578	33 370	1 208	104%	3 476	3 023	453	115%	11	111%	157	167	189	160	2	2	116	1 050	100%	0		
27 - Klinika tělovýchovného lékařství a kardiovaskulární rehabilitace	24 413	21 565	2 848	113%	1 919	1 904	15	101%	-10	86%	74	91	97	97	0	0	81	416	100%	0		
28 - Ústav lékařské genetiky	5 283	7 042	-1 759	75%	563	521	42	108%	5	131%	26	23	33	23	0	0	36	1 901	1339%	880		
29 - Oddělení plastické a estetické chirurgie	13 935	15 033	-1 098	93%	1 296	1 351	-55	96%	-8	81%	45	55	59	53	1	2	34	1 439	422%	549		
30 - Oddělení geriatry	2 356	2 521	-165	93%	215	199	16	108%	-1	81%	4	1	8	12	2	0	12	251	292%	83		
31 - Traumatologická klinika	17 622	18 852	-1 230	93%	1 512	1 591	-79	95%	-3	95%	78	78	53	52	1	0	65	1 780	324%	615		
32 - Hemato-onkologická klinika	25 881	25 237	644	103%	2 436	2 212	224	110%	3	104%	102	114	107	115	2	1	94	598	100%	0		
33 - Oddělení klinické biochemie	1 243	1 176	67	106%	138	139	-1	99%	-1	82%	0	1	14	4	0	0	4	29	100%	0		
35 - Transfúzní oddělení	445	203	242	219%	29	12	17	242%	1	233%	1	1	1	1	0	0	3	10	100%	0		
38 - Ústav soudního lékařství a medicinského práva	0	0	0	0%	0	0	0	0%	0	0%	0	0	0	0	0	0	0	0	0%	0		
39 - Oddělení klinické psychologie	6 607	6 413	194	103%	678	563	115	120%	1	107%	28	30	31	24	0	0	24	185	100%	0		
43 - Ústav farmakologie	407	336	71	121%	28	26	2	108%	1	300%	3	0	1	2	0	0	0	13	100%	0		
45 - Sociální oddělení	1 561	1 620	-59	96%	167	150	17	111%	0	100%	2	9	7	15	0	0	3	116	204%	30		
50 - Kardiochirurgická klinika	8 040	6 041	1 999	133%	771	633	138	122%	7	136%	51	27	41	36	1	0	26	229	100%	0		
60 - Oddělení urgentního příjmu	63 201	58 162	5 039	109%	5 254	4 882	372	108%	18	111%	147	195	185	201	188	156	172	2 806	100%	0		
Okčovací centrum	30 992	568	30 424	5456%	876	57	819	1537%	12	679%	33	6	28	27	0	0	1	9	100%	0		


**Legenda:**

Denní report počtu ambulantních vyšetření obsahuje všechny ambulantně ošetřené rodná čísla v daný den na konkrétní klinice.

Kumulativní počet ambulantních vyšetření od začátku roku je srovnáván se stejným obdobím referenčního roku. Ve stejné logice je srovnáván kumulativní počet posledních 30 dnů.

Ukazatel Pr7d22/7d19: průměrný počet ambulantně vyšetřených pacientů za posledních 7 dní je srovnáván se 7-denním průměrem referenčního roku 2019.

Ukazatel 'Referenční cíl' do konce roku: vyjadřuje počet ambulantně vyšetřených pacientů, který je nutno splnit do konce roku 2022 pro dosažení produkce referenčního roku 2019. Pokud byl vykázan v aktuálním roce do dne reportu vyšší objem péče, zůstává 'Referenční cíl' shodný s výkonností referenčního roku.

Referenční cíl se může lišit od 'produkčního cíle', který je uveden v měsíčním reportingu a reflektuje výsledky jednání hospodářských schůzek.

Ukazatel Týdenní navýšení: Navýšení týdenního počtu ambulantních vyšetření ve zbývajícím období do konce roku ke splnění 'Referenčního cíle'.

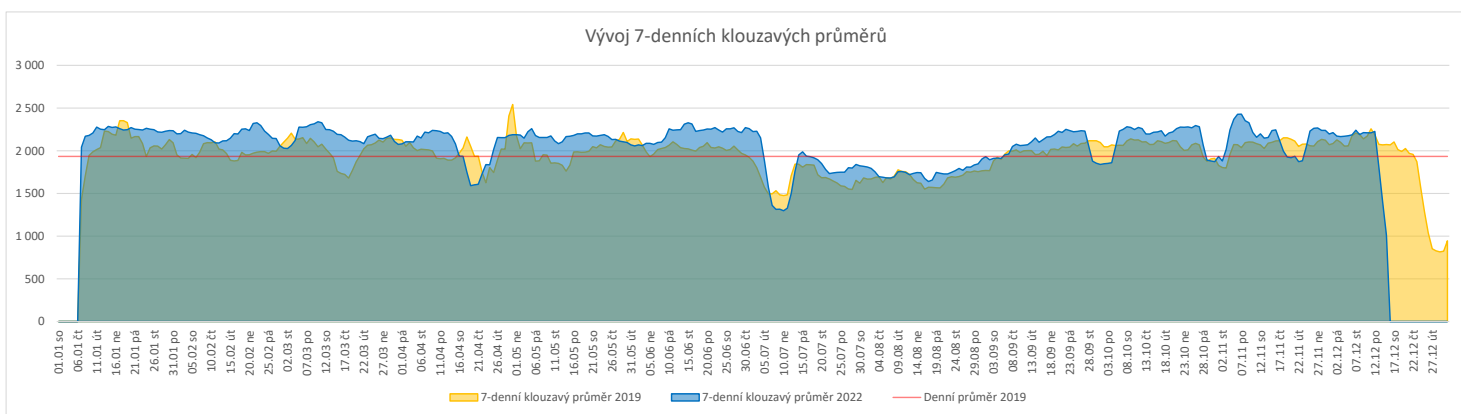
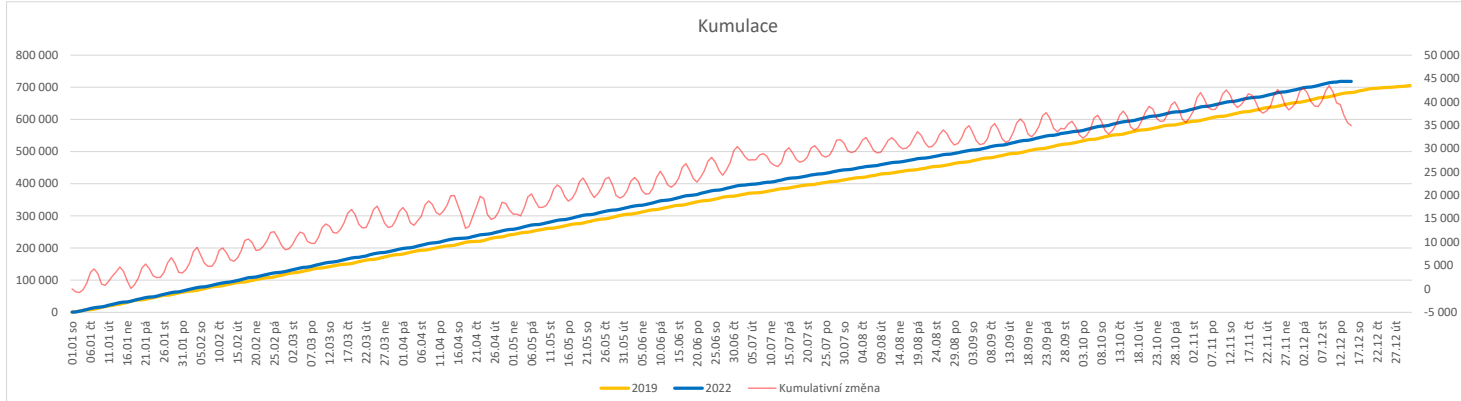
**Poznámka:**

60 - Oddělení urgentního příjmu

V počtech ambulantních vyšetření nejsou započítány vyšetření na pracovištích Antigenní testy a Odběrové místo.

**Vývoj počtu laboratorních výkonů evidovaných v OpenLIMS a žádanků evidovaných v LIMS (RČ/den/klinika) k datu 15.12.2022**

	Od počátku roku				Období posledních 30 dnů				Posledních 7 dní do 15.12.2022							Referenční cíl do konce roku	Týdenní navýšení			
	2022	2019	2022/2019	105%	2022	2019	2022/2019	94%	Pr7d22/7d19	Čt 15	St 14	Út 13	Po 12	Ne 11	So 10			Pa 9		
<b>FNOL CELKEM</b>	<b>691 475</b>	<b>661 404</b>	<b>30 071</b>	<b>105%</b>	<b>57 559</b>	<b>61 478</b>	<b>-3 919</b>	<b>94%</b>	<b>-1 062</b>	<b>49%</b>	<b>0</b>	<b>0</b>	<b>0</b>	<b>1 980</b>	<b>672</b>	<b>1 479</b>	<b>2 682</b>	<b>22 285</b>	<b>87%</b>	<b>0</b>
28 - Ústav lékařské genetiky	2 428	2 326	102	104%	274	203	71	135%	-3	63%	0	0	0	16	0	0	17	28	100%	0
32 - Hemato-onkologická klinika	236 196	227 379	8 817	104%	19 755	20 955	-1 200	94%	-349	49%	0	0	0	1 106	255	250	746	7 456	100%	0
33 - Oddělení klinické biochemie	328 652	325 411	3 241	101%	27 866	30 998	-3 132	90%	-574	45%	0	0	0	297	312	1 084	1 540	10 107	100%	0
35 - Transfúzní oddělení	21 531	22 517	-986	96%	1 847	1 984	-137	93%	-22	64%	0	0	0	73	62	69	78	1 830	217%	493
38 - Ústav soudního lékařství a medicínského práva	3 885	3 212	673	121%	348	350	-2	99%	6	1150%	0	0	0	43	0	0	3	191	100%	0
40 - Ústav mikrobiologie	98 783	80 559	18 224	123%	7 469	6 988	481	107%	-105	54%	0	0	0	445	43	76	298	2 617	100%	0


**Legenda:**

Denní report obsahuje množství laboratorních výkonů ve vyjádření RČ/den/klinika evidovaných v systému OpenLIMS.

U klinik 28 a 40 jsou zdrojem obdržené žádanky ve vyjádření RČ/den/klinika evidovaných v systému LIMS.

Kumulativní počet laboratorních výkonů od začátku roku je srovnáván se stejným obdobím referenčního roku. Ve stejné logice je srovnáván kumulativní počet posledních 30 dnů.

Ukazatel Pr7d22/7d19: průměrný počet laboratorních výkonů za posledních 7 dní je srovnán se 7-denním průměrem referenčního roku 2019.

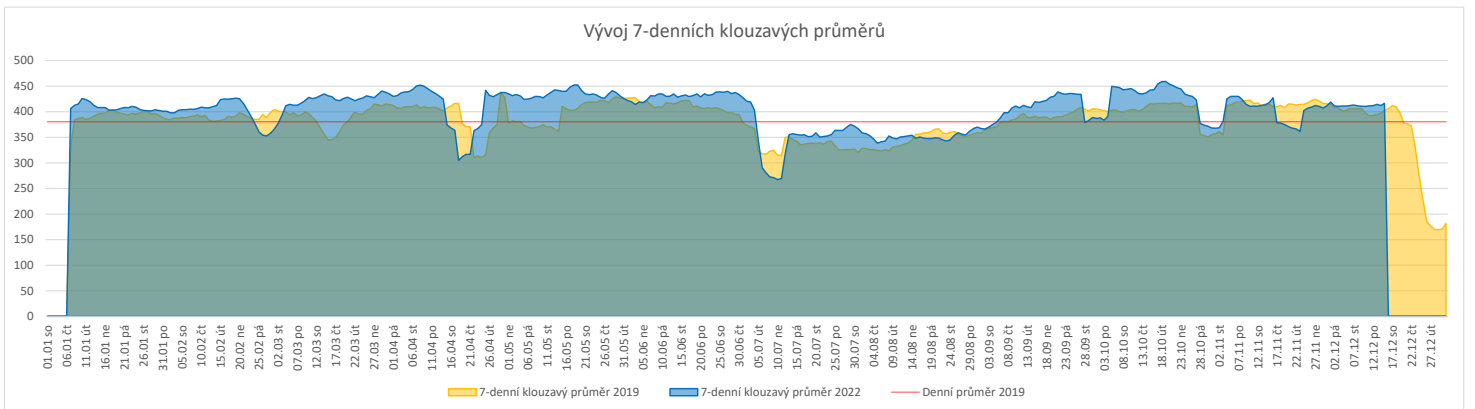
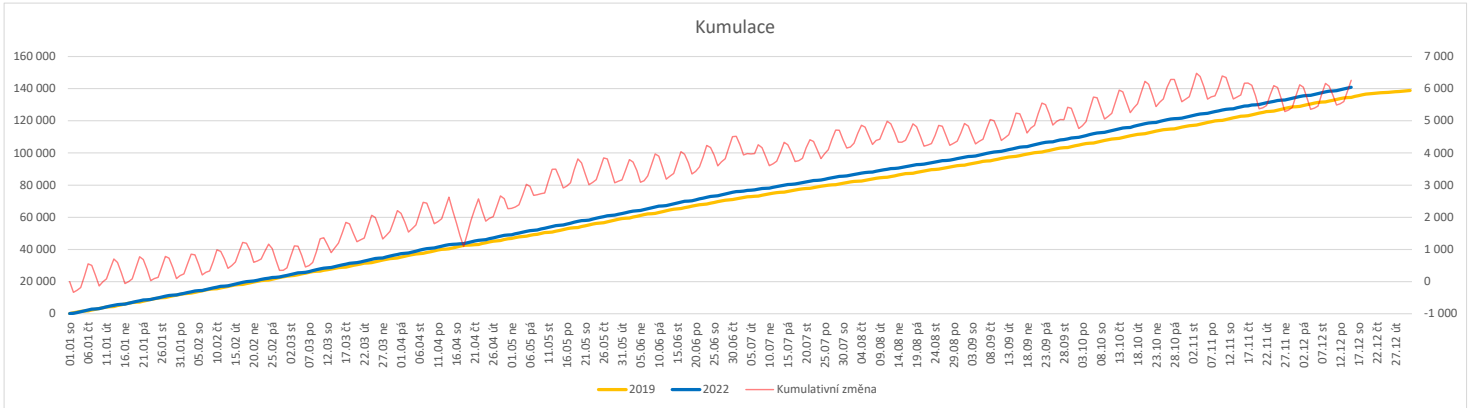
Ukazatel 'Referenční cíl' do konce roku: vyjadřuje počet laboratorních výkonů, který je nutno splnit do konce roku 2022 pro dosažení produkce referenčního roku 2019. Pokud byl vykázan v aktuálním roce do dne reportu vyšší objem péče, zůstává 'Referenční cíl' shodný s výkonností referenčního roku.

Referenční cíl se může lišit od 'produkčního cíle', který je uveden v měsíčním reportingu a reflektuje výsledky jednání hospodářských schůzek.

Ukazatel Týdenní navýšení: Navýšení týdenního počtu laboratorních výkonů ve zbývajícím období do konce roku ke splnění 'Referenčního cíle'.

**Vývoj počtu RDG vyšetření (RČ/den/klinika) k datu 15.12.2022**

	Od počátku roku				Období posledních 30 dnů				Posledních 7 dní do 15.12.2022							Referenční cíl do konce roku	Týdenní navýšení			
	2022	2019	2022/2019	105%	2022	2019	2022/2019	104%	Pr7d22/7d19	Čt 15	St 14	Út 13	Po 12	Ne 11	So 10			Pa 9		
<b>FNOL CELKEM</b>	<b>140 900</b>	<b>134 614</b>	<b>6 286</b>	<b>105%</b>	<b>12 782</b>	<b>12 261</b>	<b>521</b>	<b>104%</b>	<b>14</b>	<b>103%</b>	<b>514</b>	<b>530</b>	<b>531</b>	<b>537</b>	<b>168</b>	<b>181</b>	<b>452</b>	<b>4 259</b>	<b>100%</b>	<b>0</b>
22 - Klinika nukleární medicíny	9 654	10 097	-443	96%	766	920	-154	83%	-2	92%	39	39	39	31	0	14	33	623	346%	222
34 - Radiologická klinika	131 246	124 517	6 729	105%	12 016	11 341	675	106%	16	104%	475	491	492	506	168	167	419	4 079	100%	0


**Legenda:**

Denní report obsahuje množství RDG výkonů ve vyjádření RČ/den/klinika.

Kumulativní počet RDG výkonů od začátku roku je srovnáván se stejným obdobím referenčního roku. Ve stejné logice je srovnáván kumulativní počet posledních 30 dní.

Ukazatel Pr7d22/7d19: průměrný počet RDG výkonů za posledních 7 dní je srovnán se 7-denním průměrem referenčního roku 2019.

Ukazatel 'Referenční cíl' do konce roku: vyjadřuje počet RDG výkonů, který je nutno splnit do konce roku 2022 pro dosažení produkce referenčního roku 2019. Pokud byl vykázan v aktuálním roce do dne reportu vyšší objem péče, zůstává 'Referenční cíl' shodný s výkonností referenčního roku.

Referenční cíl se může lišit od 'produkčního cíle', který je uveden v měsíčním reportingu a reflektuje výsledky jednání hospodářských schůzek.

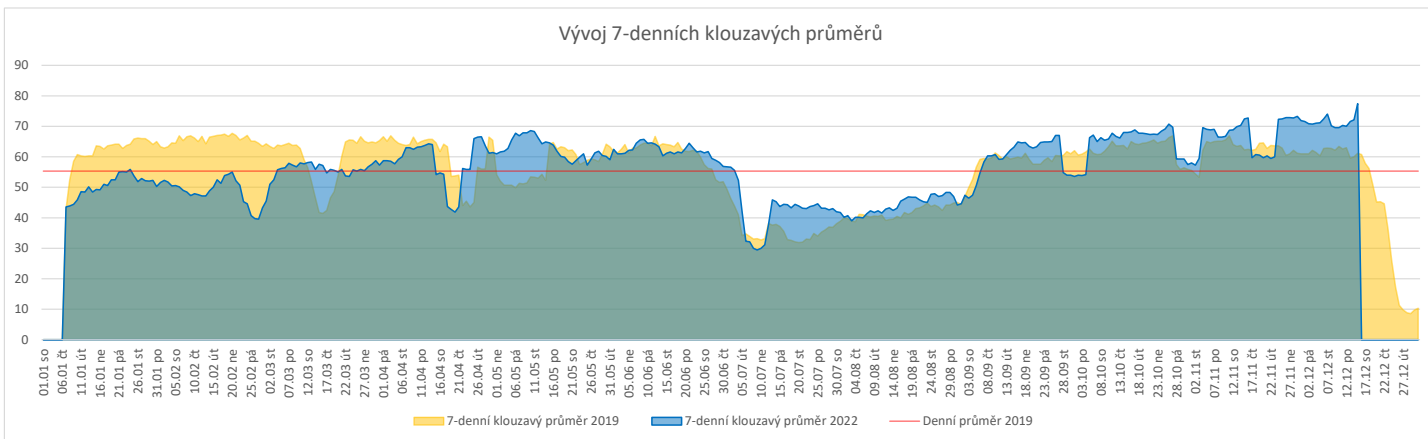
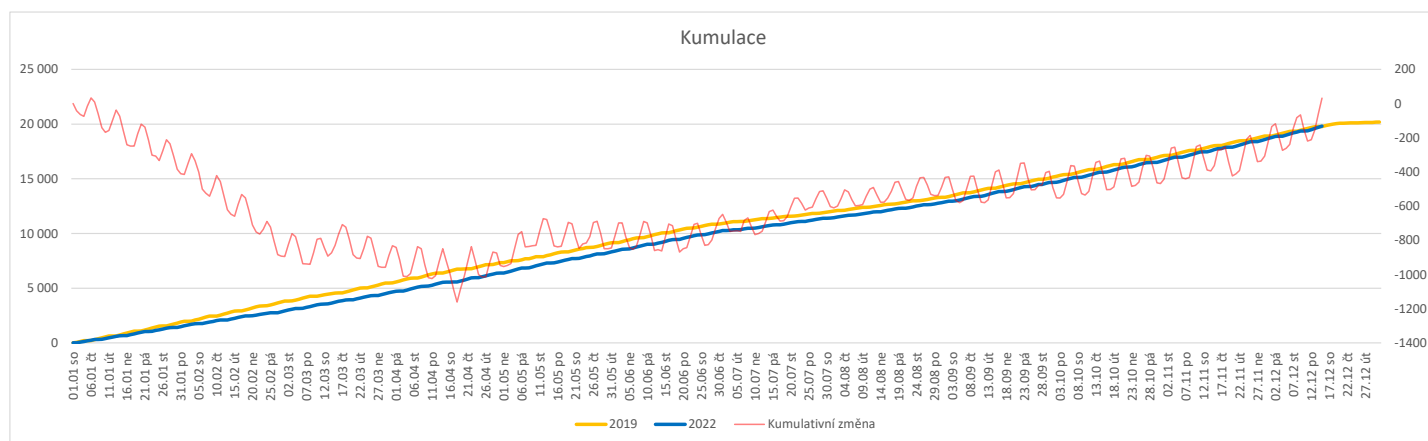
Ukazatel Týdenní navýšení: Navýšení týdenního počtu RDG výkonů ve zbývajícím období do konce roku ke splnění 'Referenčního cíle'.

**Poznámka:**

34 - Radiologická klinika

V počtech RDG vyšetření nejsou započítána mamografická vyšetření.

	Od počátku roku				Období posledních 30 dnů				Posledních 7 dní do 15.12.2022							Referenční cíl do konce roku	Týdenní navýšení			
	2022	2019	2022/2019		2022	2019	2022/2019		Pr7d22/7d19	Čt 15	St 14	Út 13	Po 12	Ne 11	So 10			Pa 9		
<b>FNOL CELKEM (bez vlivu klinik s počtem operací 2019 v MEDIX=0)</b>	<b>19 790</b>	<b>19 780</b>	<b>10</b>	<b>100%</b>	<b>2 236</b>	<b>1 828</b>	<b>408</b>	<b>122%</b>	<b>15</b>	<b>124%</b>	<b>104</b>	<b>105</b>	<b>115</b>	<b>89</b>	<b>14</b>	<b>12</b>	<b>92</b>	<b>406</b>	<b>100%</b>	<b>0</b>
01 - I. interní klinika - kardiologická	833	1	832	#####	468	1	467	46800%	14	0%	26	17	18	17	1	2	16	0	0%	0
04 - I. chirurgická klinika	3 133	3 162	-29	99%	348	286	62	122%	3	126%	14	18	17	12	5	2	19	84	153%	15
05 - II. chirurgická klinika - cévně-transplantační	1 165	1 225	-60	95%	130	120	10	108%	-1	88%	6	6	5	5	0	1	5	73	562%	30
06 - Neurochirurgická klinika	1 859	1 714	145	108%	178	164	14	109%	-2	73%	11	8	6	5	1	1	5	53	100%	0
07 - Klinika anesteziologie, resuscitace a intenzivní medicíny	0	0	0	0%	0	0	0	0%	0	0%	0	0	0	0	0	0	0	0	0%	0
08 - Porodnicko-gynekologická klinika	2 420	2 435	-15	99%	259	218	41	119%	2	139%	14	12	12	11	3	2	7	80	123%	8
10 - Dětská klinika	316	349	-33	91%	38	36	2	106%	-0	67%	0	5	0	0	0	0	1	37	925%	17
11 - Ortopedická klinika	2 855	2 840	15	101%	337	276	61	122%	1	115%	16	16	21	12	0	0	12	42	100%	0
12 - Urologická klinika	1 803	1 926	-123	94%	182	182	0	100%	0	107%	7	10	12	7	0	0	8	154	497%	62
13 - Otolaryngologická klinika	1 603	1 469	134	109%	214	122	92	175%	3	188%	8	5	13	9	1	0	11	25	100%	0
14 - Oční klinika	288	235	53	123%	28	21	7	133%	1	233%	3	0	1	3	0	0	0	6	100%	0
21 - Onkologická klinika	20	0	20	0%	0	0	0	0%	0	0%	0	0	0	0	0	0	0	0	0%	0
25 - Klinika ústní, čelistní a obličejové chirurgie	622	546	76	114%	108	55	53	196%	2	238%	6	4	4	0	0	0	5	16	100%	0
29 - Oddělení plastické a estetické chirurgie	663	718	-55	92%	95	67	28	142%	5	350%	8	6	14	9	1	1	10	64	711%	28
31 - Traumatologická klinika	2 098	2 115	-17	99%	200	185	15	108%	0	107%	8	8	7	11	1	3	6	82	126%	9
34 - Radiologická klinika	68	48	20	142%	12	2	10	600%	1	0%	0	5	0	0	0	0	0	0	0%	0
47 - Centrální operační sály	136	277	-141	49%	25	20	5	125%	0	100%	0	1	0	0	2	2	0	148	2114%	71
50 - Kardiochirurgická klinika	761	721	40	106%	82	74	8	111%	-1	79%	3	1	3	5	0	0	3	15	100%	0


**Legenda:**

Denní report počtu operací obsahuje všechny uvedené oddělení prováděné operace v daný den na sálech, které jsou evidované v MEDIX.

Kumulativní počet operací od začátku roku je srovnáván se stejným obdobím referenčního roku. Ve stejné logice je srovnáván kumulativní počet posledních 30 dnů.

Ukazatel Pr7d22/7d19: průměrný počet operací za posledních 7 dní je srovnán se 7-denním průměrem referenčního roku 2019.

Ukazatel 'Referenční cíl' do konce roku: vyjadřuje počet operací, který je nutno splnit do konce roku 2022 pro dosažení produkce referenčního roku 2019. Pokud byl vykázan v aktuálním roce do dne reportu vyšší objem péče, zůstává 'Referenční cíl' shodný s výkonností referenčního roku.

Referenční cíl' se může lišit od 'produkčního cíle', který je uveden v měsíčním reportingu a reflektuje výsledky jednání hospodářských schůzek.

Ukazatel Týdenní navýšení: Navýšení týdenního počtu operací ve zbývajícím období do konce roku ke splnění 'Referenčního cíle'.

### Využití operačních sálů dětské kliniky dle operujících klinik k datu 15.12.2022

FNOL CELKEM	Od počátku roku				Období posledních 30 dnů				Posledních 7 dní od do 15.12.2022							Referenční cíl do konce roku		Týdenní navýšení		
	2022	2019	2022/2019	%	2022	2019	2022/2019	%	Pr7d22/7d19	Čt 15	St 14	Út 13	Po 12	Ne 11	So 10	Pa 9	68		262%	
	1 692	1 734	-42	98%	212	166	46	128%	17	159%	8	9	9	9	0	0	11		70	1167%
04 - I. chirurgická klinika	271	335	-64	81%	27	31	-4	87%	2	150%	6	0	0	0	0	0	0	70	1167%	32
05 - II. chirurgická klinika - cévně-transplantační	13	19	-6	68%	2	2	0	100%	-2	0%	0	0	0	0	0	0	0	6	0%	3
06 - Neurochirurgická klinika	2	0	2	0%	0	0	0	0%	0	0%	0	0	0	0	0	0	0	0	0%	0
08 - Porodnicko-gynekologická klinika	0	0	0	0%	0	0	0	0%	0	0%	0	0	0	0	0	0	0	0	0%	0
10 - Dětská klinika	316	349	-33	91%	38	36	2	106%	-3	67%	0	5	0	0	0	0	1	37	925%	17
11 - Ortopedická klinika	109	42	67	260%	13	7	6	186%	2	0%	0	2	0	0	0	0	0	0	0%	0
12 - Urologická klinika	368	429	-61	86%	39	42	-3	93%	4	167%	2	0	4	0	0	0	4	65	1625%	31
13 - Otolaryngologická klinika	394	362	32	109%	64	26	38	246%	11	375%	0	0	4	5	0	0	6	6	100%	0
14 - Oční klinika	99	70	29	141%	9	10	-1	90%	0	0%	0	0	0	0	0	0	4	100%	0	
25 - Klinika ústní, čelistní a obličejové chirurgie	5	4	1	125%	1	0	1	0%	0	0%	0	0	0	0	0	0	0	0	0%	0
29 - Oddělení plastické a estetické chirurgie	87	88	-1	99%	10	8	2	125%	2	167%	0	0	1	4	0	0	0	1	0%	1
31 - Traumatologická klinika	26	36	-10	72%	8	4	4	200%	1	200%	0	2	0	0	0	0	0	12	600%	5
47 - Centrální operační sály	2	0	2	0%	1	0	1	0%	0	0%	0	0	0	0	0	0	0	0	0%	0
50 - Kardiochirurgická klinika	0	0	0	0%	0	0	0	0%	0	0%	0	0	0	0	0	0	0	0	0%	0

