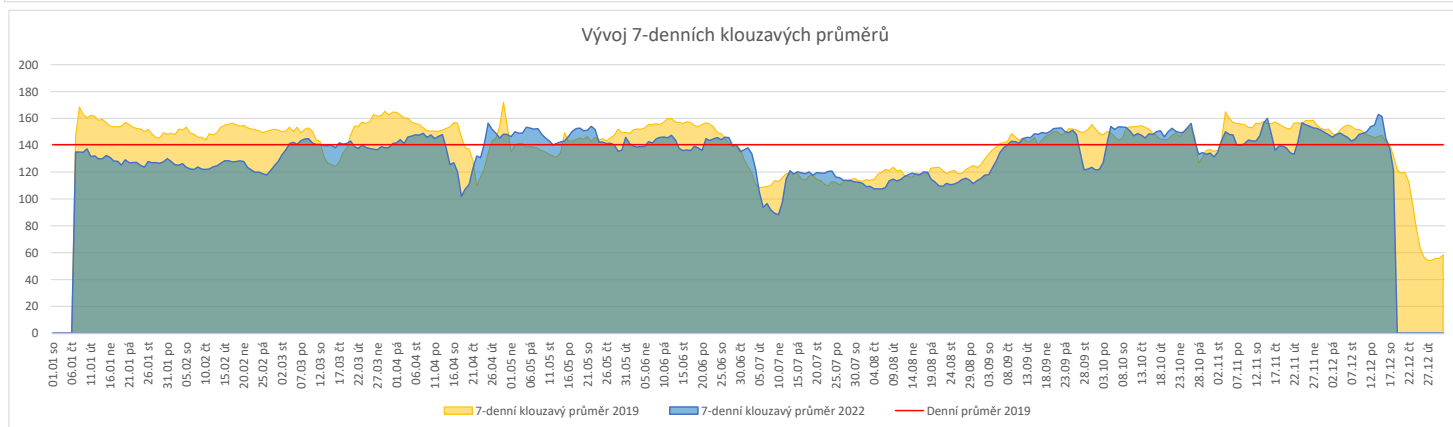
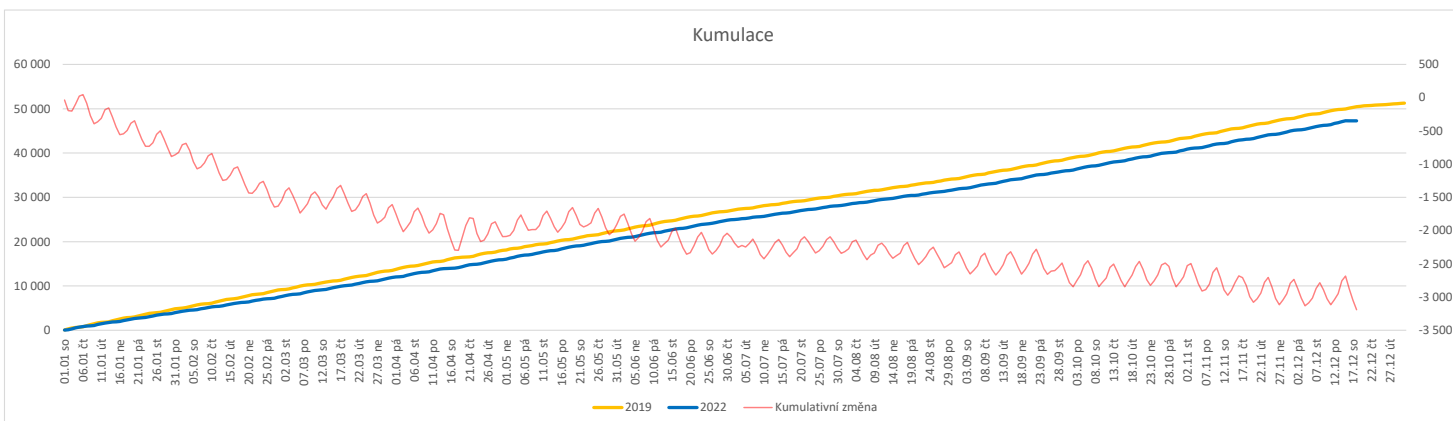


	Od počátku roku				Období posledních 30 dnů				Posledních 7 dní do 18.12.2022							Referenční cíl do konce roku	Týdenní navýšení				
	2022	2019	2022/2019	94%	2022	2019	2022/2019	90%	Pr7d22/Pr7d19	Ne 18	So 17	Pa 16	Čt 15	St 14	Út 13			Po 12			
<b>FNOL CELKEM - bez překladů vč. COVID+ (kliniky níže vč. překladů)</b>	<b>47 271</b>	<b>50 462</b>	<b>-3 191</b>	<b>94%</b>	<b>4 279</b>	<b>4 761</b>	<b>-482</b>	<b>90%</b>	<b>-11</b>	<b>92%</b>	<b>0</b>	<b>0</b>	<b>4</b>	<b>165</b>	<b>238</b>	<b>195</b>	<b>248</b>	<b>4 000</b>	<b>494%</b>	<b>3 191</b>	
<b>Chirurgické obory</b>	<b>24 290</b>	<b>25 636</b>	<b>-1 346</b>	<b>95%</b>	<b>2 336</b>	<b>2 380</b>	<b>-44</b>	<b>98%</b>	<b>1</b>	<b>101%</b>	<b>0</b>	<b>0</b>	<b>92</b>	<b>129</b>	<b>106</b>	<b>133</b>	<b>1 671</b>	<b>514%</b>	<b>1 346</b>		
04 - I. chirurgická klinika	3 617	3 914	-297	92%	388	374	14	104%	3	127%	13	4	6	12	16	18	20	323	1242%	297	
05 - II. chirurgická klinika - cévně-transplantační	1 557	1 734	-177	90%	157	159	-2	99%	0	106%	5	1	0	5	7	6	10	178	#####	177	
06 - Neurochirurgická klinika	1 868	1 757	111	106%	168	173	-5	97%	-1	90%	4	1	4	7	8	8	5	28	100%	0	
08 - Porodnicko-gynekologická klinika	4 136	4 167	-31	99%	389	362	27	107%	3	131%	7	5	11	18	21	14	18	134	130%	31	
10 - Dětská klinika	4 476	4 522	-46	99%	487	432	55	113%	2	114%	9	7	6	16	29	17	27	128	156%	46	
11 - Ortopedická klinika	2 579	2 742	-163	94%	286	262	24	109%	4	165%	11	1	2	11	16	13	17	176	1354%	163	
12 - Urologická klinika	1 830	2 100	-270	87%	155	205	-50	76%	2	133%	3	2	4	5	7	9	14	289	1521%	270	
13 - Otolaryngologická klinika	1 224	1 376	-152	89%	137	117	20	117%	1	114%	2	3	4	5	4	8	7	170	944%	152	
14 - Oční klinika	1 034	879	155	118%	113	81	32	140%	3	229%	1	1	1	6	11	7	5	3	9	100%	0
25 - Klinika ústní, čelistní a obličejové chirurgie	935	1 191	-256	79%	93	119	-26	78%	-0	90%	1	0	1	5	4	5	3	267	2427%	256	
29 - Oddělení plastické a estetické chirurgie	0	0	0	0%	0	0	0	0%	0	0%	0	0	0	0	0	0	0	0	0%	0	
31 - Traumatologická klinika	2 023	2 314	-291	87%	173	193	-20	90%	1	115%	2	4	3	8	7	6	9	332	810%	291	
50 - Kardiologická klinika	739	752	-13	98%	57	69	-12	83%	-0	92%	0	0	1	4	2	2	2	15	750%	13	
<b>Interní a komplexární obory</b>	<b>22 981</b>	<b>24 826</b>	<b>-1 845</b>	<b>93%</b>	<b>1 943</b>	<b>2 381</b>	<b>-438</b>	<b>82%</b>	<b>-12</b>	<b>83%</b>	<b>0</b>	<b>0</b>	<b>4</b>	<b>73</b>	<b>109</b>	<b>89</b>	<b>115</b>	<b>2 329</b>	<b>345%</b>	<b>1 845</b>	
01 - I. interní klinika - kardiologická	4 874	5 164	-290	94%	465	521	-56	89%	1	106%	8	1	13	21	31	14	19	373	449%	290	
02 - II. interní klinika gastroenterologie a geriatric	3 032	2 732	300	111%	249	267	-18	93%	0	100%	5	1	9	7	10	14	16	73	100%	0	
03 - III. interní klinika - nefrologická, revmatologická a endokrinologická	2 849	2 899	-50	98%	248	286	-38	87%	0	100%	3	6	6	4	16	8	20	100	200%	50	
07 - Klinika anesteziologie, resuscitace a intenzivní medicíny	1 443	1 785	-342	81%	62	175	-113	35%	-2	63%	4	2	8	3	4	3	3	368	1415%	342	
09 - Novorozenecké oddělení	2 376	2 455	-79	97%	196	215	-19	91%	1	115%	3	4	9	8	8	8	7	162	195%	79	
15 - Oddělení alergologie a kl. imun.	0	0	0	0%	0	0	0	0%	0	0%	0	0	0	0	0	0	0	0	0%	0	
16 - Klinika plicních nemocí a tuberkulózy	3 062	3 304	-242	93%	313	320	-7	98%	1	112%	2	4	15	14	15	14	20	284	676%	242	
17 - Neurologická klinika	2 113	2 752	-639	77%	215	280	-65	77%	1	116%	5	5	4	11	7	9	9	699	1165%	639	
18 - Klinika psychiatrie	1 085	1 222	-137	89%	71	77	-6	92%	1	125%	2	3	5	2	4	2	2	161	671%	137	
19 - Klinika pracovního lékařství	0	0	0	0%	0	0	0	0%	0	0%	0	0	0	0	0	0	0	0	0%	0	
20 - Klinika chorob kožních a pohlavních	604	693	-89	87%	53	71	-18	75%	1	211%	1	0	2	2	3	7	4	102	785%	89	
21 - Onkologická klinika	2 026	2 205	-179	92%	182	219	-37	83%	-0	98%	0	1	7	6	12	7	11	245	371%	179	
22 - Klinika nukleární medicíny	319	325	-6	98%	24	36	-12	67%	0	0%	0	0	0	0	1	1	0	6	0%	6	
26 - Oddělení rehabilitace	780	821	-41	95%	72	68	4	106%	1	300%	0	0	2	0	1	1	8	41	0%	41	
27 - Klinika tělovýchovného lékařství a kardiiovaskulární rehabilitace	0	0	0	0%	0	0	0	0%	0	0%	0	0	0	0	0	0	0	0	0%	0	
30 - Oddělení geriatric	689	639	50	108%	62	59	3	105%	-0	94%	0	0	2	2	3	4	4	16	100%	0	
32 - Hemato-onkologická klinika	924	1 111	-187	83%	76	107	-31	71%	-1	65%	1	0	1	1	3	4	5	195	2438%	187	
36 - Oddělení klinické logopedie	0	0	0	0%	0	0	0	0%	0	0%	0	0	0	0	0	0	0	0	0%	0	
39 - Oddělení klinické psychologie	0	0	0	0%	0	0	0	0%	0	0%	0	0	0	0	0	0	0	0	0%	0	
60 - Oddělení urgentního příjmu	0	0	0	0%	0	0	0	0%	0	0%	0	0	0	0	0	0	0	0	0%	0	


**Legenda:**

Denní report počtu pacientů přijatých k hospitalizaci čerpá z chorobopisů MEDEA.

Na úrovni kliniky obsahuje veškeré příjmy na lůžko dotčené kliniky, včetně hospitalizací přeložených z jiných klinik (ne však příjmy z jiných středisek v rámci dané kliniky).

Na úrovni FNOL celkem obsahuje pouze externí příjmy, vyloučeny jsou veškeré překlady v rámci FNOL.

Kumulativní počet pacientů přijatých k hospitalizaci od začátku roku je srovnáván se stejným obdobím referenčního roku. Ve stejné logice je srovnáván kumulativní počet posledních 30 dnů.

Ukazatel Pr7d22/Pr7d19: průměrný počet pacientů přijatých k hospitalizaci za posledních 7 dní aktuálního období je srovnán se 7-denním průměrem referenčního roku 2019.

Ukazatel 'Referenční cíl' do konce roku: vyjadřuje počet pacientů přijatých k hospitalizaci, který je nutno splnit do konce roku 2022 pro dosažení produkce referenčního roku 2019. Pokud byl vykázan v aktuálním roce do dne reportu vyšší objem péče, zůstává 'Referenční cíl' shodný s výkonností referenčního roku.

Referenční cíl se může lišit od "produkčního cíle", který je uveden v měsíčním reportingu a reflektuje výsledky jednání hospodářských schůzek.

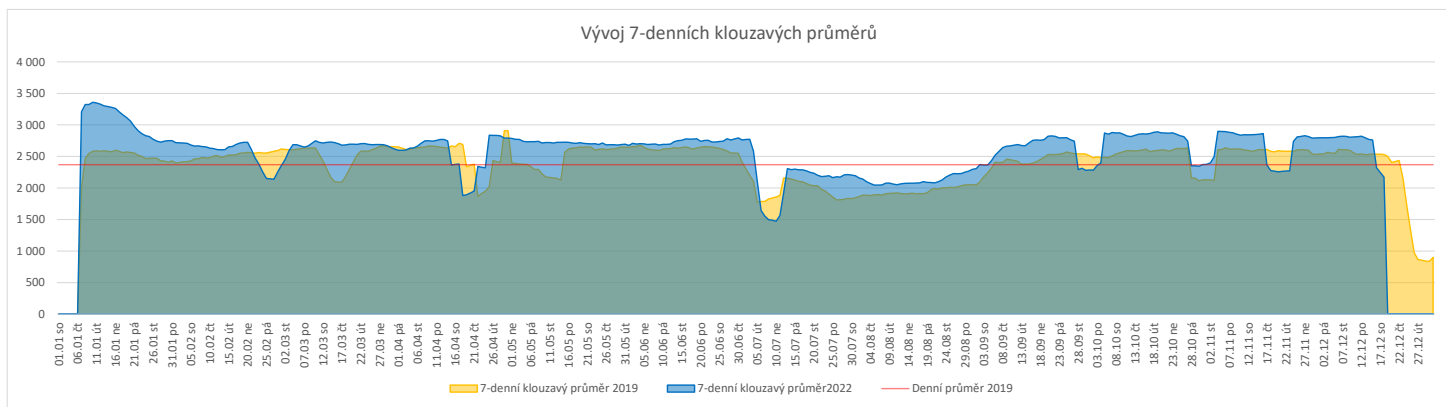
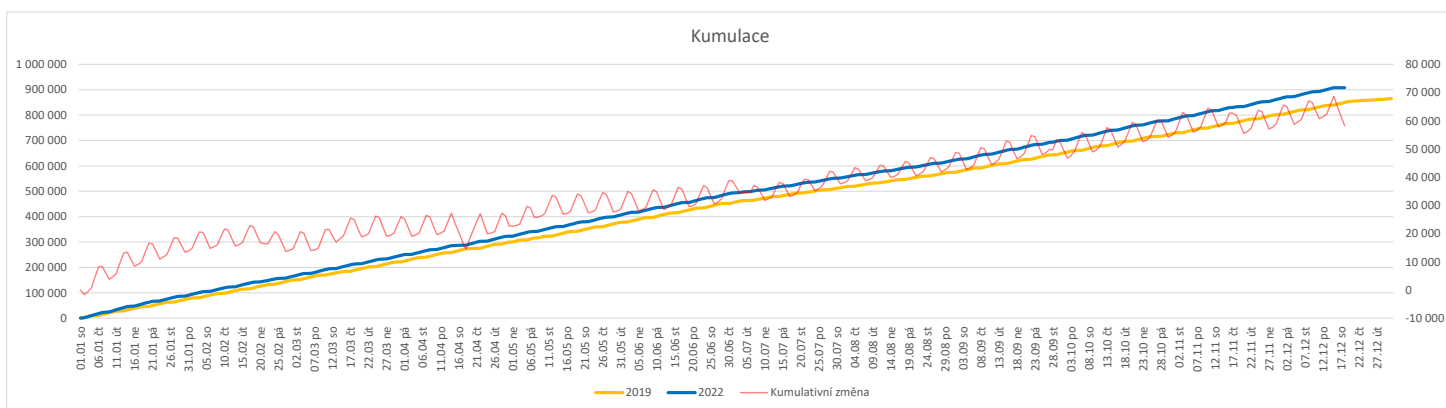
Ukazatel Týdenní navýšení: Navýšení týdenního počtu přijatých pacientů k hospitalizaci ve zbývajícím období do konce roku ke splnění 'Referenčního cíle'.

**Poznámka:**

01 - I. interní klinika - kardiologická

V počtech přijatých pacientů nejsou započítány hodnoty covid+ oddělení Franze Josefa

	Od počátku roku				Období posledních 30 dnů				Posledních 7 dní do 18.12.2022							Referenční cíl do konce roku	Týdenní navýšení			
	2022	2019	2022/2019	107%	2022	2019	2022/2019	95%	Pr7d22/7d19	Ne 18	So 17	Pa 16	Čt 15	St 14	Út 13			Po 12		
<b>FNOL CELKEM</b>	<b>908 164</b>	<b>849 912</b>	<b>58 252</b>	<b>107%</b>	<b>77 802</b>	<b>82 292</b>	<b>-4 490</b>	<b>95%</b>	<b>-356</b>	<b>86%</b>	<b>0</b>	<b>0</b>	<b>0</b>	<b>3 601</b>	<b>3 649</b>	<b>3 893</b>	<b>4 074</b>	<b>15 121</b>	<b>100%</b>	<b>0</b>
01 - I. interní klinika - kardiologická	24 073	28 813	-4 740	84%	2 467	3 166	-699	78%	-28	70%	0	0	0	126	131	89	112	5 018	1805%	4 740
02 - II. interní klinika gastroenterologie (bez geriatry)	32 494	26 298	6 196	124%	2 711	2 597	114	104%	-2	97%	0	0	0	153	128	156	133	359	100%	0
03 - III. interní klinika - nefrologická, revmatologická a endokrinologická	45 391	41 922	3 469	108%	4 065	4 292	-227	95%	-27	81%	0	0	0	201	207	213	202	447	100%	0
04 - I. chirurgická klinika	23 926	24 028	-102	100%	2 163	2 291	-128	94%	-11	85%	0	0	0	93	105	131	104	527	124%	102
05 - II. chirurgická klinika - cévně-transplantační	11 435	11 743	-308	97%	1 075	1 189	-114	90%	-4	89%	0	0	0	61	41	53	51	430	352%	308
06 - Neurochirurgická klinika	12 296	10 597	1 699	116%	1 101	1 036	65	106%	-9	76%	0	0	0	49	42	46	60	130	100%	0
07 - Klinika anesteziologie, resuscitace a intenzivní medicíny	28 960	29 882	-922	97%	2 872	2 938	-66	98%	7	109%	0	0	0	135	131	152	151	1 200	432%	922
08 - Porodnicko-gynekologická klinika	28 141	31 915	-3 774	88%	2 288	2 943	-655	78%	-24	74%	0	0	0	112	111	119	117	4 516	609%	3 774
09 - Novorozenecké oddělení	2 401	2 136	265	112%	148	193	-45	77%	-2	71%	0	0	0	18	4	1	7	56	100%	0
10 - Dětská klinika	48 253	45 528	2 725	106%	4 608	4 767	-159	97%	-23	84%	0	0	0	219	222	228	204	1 237	100%	0
11 - Ortopedická klinika	40 370	35 897	4 473	112%	3 562	3 662	-100	97%	-4	94%	0	0	0	144	172	185	192	464	100%	0
12 - Urologická klinika	36 135	36 957	-822	98%	3 652	3 824	-172	96%	11	110%	0	0	0	151	195	226	296	1 100	396%	822
13 - Otolaryngologická klinika	42 273	34 892	7 381	121%	3 973	2 855	1 118	139%	11	113%	0	0	0	154	165	157	185	947	100%	0
14 - Oční klinika	42 374	39 802	2 572	106%	3 569	3 876	-307	92%	-14	88%	0	0	0	141	157	174	212	662	100%	0
15 - Oddělení alergologie a kl. imun.	24 197	24 444	-247	99%	2 213	2 570	-357	86%	-19	78%	0	0	0	127	104	104	149	574	176%	247
16 - Klinika plicních nemocí a tuberkulózy	28 262	28 481	-219	99%	2 646	2 752	-106	96%	-9	90%	0	0	0	147	168	120	158	623	154%	219
17 - Neurologická klinika	21 352	23 712	-2 360	90%	1 954	2 395	-441	82%	-17	78%	0	0	0	102	88	150	94	2 591	1122%	2 360
18 - Klinika psychiatrie	17 436	16 716	720	104%	1 518	1 764	-246	86%	-17	73%	0	0	0	75	85	71	96	346	100%	0
19 - Klinika pracovního lékařství	45 489	16 649	28 840	273%	1 955	1 207	748	162%	7	118%	0	0	0	101	67	76	101	110	100%	0
20 - Klinika chorob kožních a pohlavních	37 196	37 488	-292	99%	3 395	4 012	-617	85%	-31	73%	0	0	0	147	115	176	157	884	149%	292
21 - Onkologická klinika	66 930	58 068	8 862	115%	5 723	5 350	373	107%	14	109%	0	0	0	297	294	285	358	902	100%	0
22 - Klinika nukleární medicíny	2 982	3 242	-260	92%	265	363	-98	73%	-7	46%	0	0	0	10	5	17	12	272	2267%	260
24 - Klinika zubního lékařství	0	0	0	0%	0	0	0	0%	0	0%	0	0	0	0	0	0	0	0	0%	0
25 - Klinika ústní, čelistní a obličejové chirurgie	38 503	40 305	-1 802	96%	2 984	3 759	-775	79%	-43	60%	0	0	0	116	118	116	108	3 273	223%	1 802
26 - Oddělení rehabilitace	34 578	33 837	741	102%	3 156	3 352	-196	94%	-14	88%	0	0	0	157	167	189	160	583	100%	0
27 - Klinika tělovýchovného lékařství a kardiovaskulární rehabilitace	24 413	21 860	2 553	112%	1 713	2 146	-433	80%	-15	77%	0	0	0	74	91	97	97	121	100%	0
28 - Ústav lékařské genetiky	5 283	7 120	-1 837	74%	505	570	-65	89%	-2	87%	0	0	0	26	23	33	23	1 901	2970%	1 837
29 - Oddělení plastické a estetické chirurgie	13 935	15 199	-1 264	92%	1 161	1 449	-288	80%	-9	77%	0	0	0	45	55	59	53	1 439	822%	1 264
30 - Oddělení geriatry	2 356	2 554	-198	92%	196	222	-26	88%	-5	44%	0	0	0	4	1	8	12	251	474%	198
31 - Traumatologická klinika	17 622	19 068	-1 446	92%	1 340	1 731	-391	77%	-12	75%	0	0	0	78	78	53	52	1 780	533%	1 446
32 - Hemato-onkologická klinika	25 881	25 509	372	101%	2 267	2 381	-114	95%	-6	91%	0	0	0	102	114	107	115	326	100%	0
33 - Oddělení klinické biochemie	1 243	1 190	53	104%	117	153	-36	76%	-1	73%	0	0	0	1	14	4	15	100%	0	
35 - Transfúzní oddělení	445	205	240	217%	26	14	12	186%	0	100%	0	0	0	1	1	1	1	8	100%	0
38 - Ústav soudního lékařství a medicinského práva	0	0	0	0%	0	0	0	0%	0	0%	0	0	0	0	0	0	0	0	0%	0
39 - Oddělení klinické psychologie	6 607	6 496	111	102%	600	604	-4	99%	-4	82%	0	0	0	28	30	31	24	102	100%	0
43 - Ústav farmakologie	407	345	62	118%	27	35	-8	77%	-0	67%	0	0	0	3	0	1	2	4	100%	0
45 - Sociální oddělení	1 561	1 638	-77	95%	151	162	-11	93%	1	114%	0	0	0	2	9	7	15	116	297%	77
50 - Kardiochirurgická klinika	8 040	6 118	1 922	131%	703	677	26	104%	4	125%	0	0	0	51	27	41	36	152	100%	0
60 - Oddělení urgentního příjmu	63 201	58 658	4 543	108%	4 765	4 927	-162	97%	-56	65%	0	0	0	147	195	185	201	2 310	100%	0
Očkovací centrum	30 992	573	30 419	5409%	666	57	609	1168%	11	627%	0	0	0	33	6	28	27	4	100%	0


**Legenda:**

Denní report počtu ambulantních vyšetření obsahuje všechny ambulantně ošetřená rodná čísla v daný den na konkrétní klinice.

Kumulativní počet ambulantních vyšetření od začátku roku je srovnáván se stejným obdobím referenčního roku. Ve stejné logice je srovnáván kumulativní počet posledních 30 dnů.

Ukazatel Pr7d22/7d19: průměrný počet ambulantně vyšetřených pacientů za posledních 7 dní je srovnáván se 7-denním průměrem referenčního roku 2019.

Ukazatel 'Referenční cíl' do konce roku: vyjadřuje počet ambulantně vyšetřených pacientů, který je nutno splnit do konce roku 2022 pro dosažení produkce referenčního roku 2019. Pokud byl vykázan v aktuálním roce do dne reportu vyšší objem péče, zůstává 'Referenční cíl' shodný s výkonností referenčního roku.

Referenční cíl se může lišit od 'produkčního cíle', který je uveden v měsíčním reportingu a reflektuje výsledky jednání hospodářských schůzek.

Ukazatel Týdenní navýšení: Navýšení týdenního počtu ambulantních vyšetření ve zbývajícím období do konce roku ke splnění 'Referenčního cíle'.

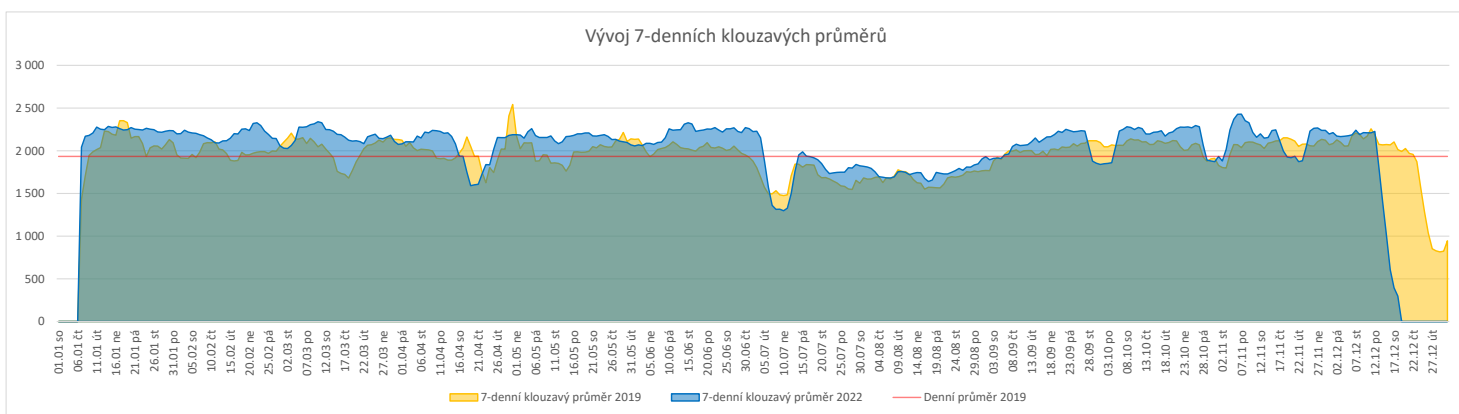
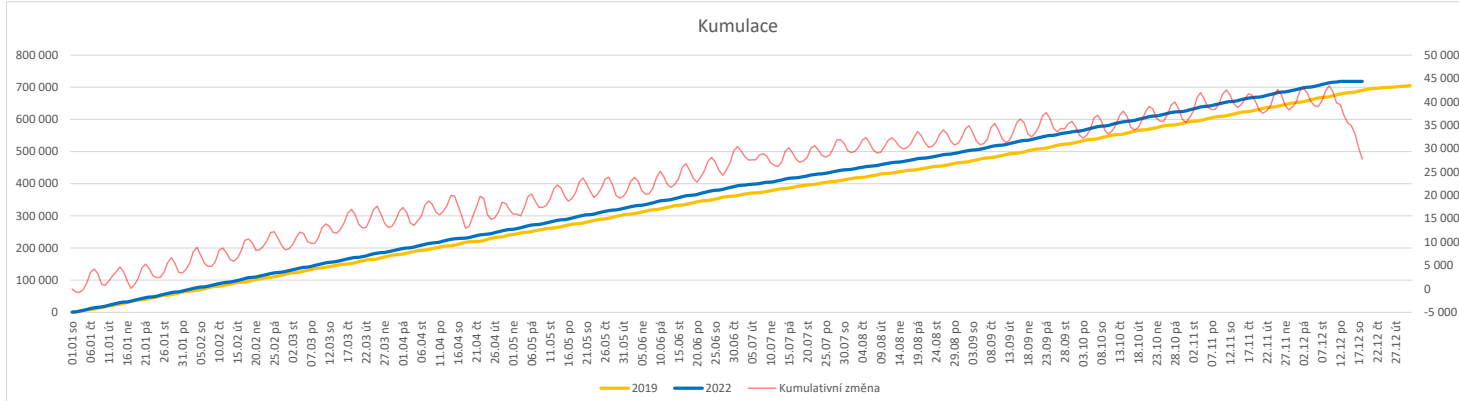
**Poznámka:**

60 - Oddělení urgentního příjmu

V počtech ambulantních vyšetření nejsou započítány vyšetření na pracovištích Antigenní testy a Odběrové místo.

**Vývoj počtu laboratorních výkonů evidovaných v OpenLIMS a žádanků evidovaných v LIMS (RČ/den/klinika) k datu 18.12.2022**

	Od počátku roku				Období posledních 30 dnů				Posledních 7 dní do 18.12.2022							Referenční cíl do konce roku	Týdenní navýšení		
	2022	2019	2022/2019	103%	2022	2019	2022/2019	79%	Pr7d22/7d19	Ne 18	So 17	Pa 16	Čt 15	St 14	Út 13			Po 12	
<b>FNOL CELKEM</b>	<b>691 475</b>	<b>668 130</b>	<b>23 345</b>	<b>103%</b>	<b>50 064</b>	<b>63 610</b>	<b>-13 546</b>	<b>79%</b>	<b>-1 716</b>	<b>15%</b>	<b>0</b>	<b>0</b>	<b>0</b>	<b>0</b>	<b>0</b>	<b>1 980</b>	<b>15 153</b>	<b>100%</b>	<b>0</b>
28 - Ústav lékařské genetiky	2 428	2 341	87	104%	248	208	40	119%	-2	48%	0	0	0	0	0	16	13	100%	0
32 - Hemato-onkologická klinika	236 196	229 864	6 332	103%	17 605	22 111	-4 506	80%	-500	24%	0	0	0	0	0	1 106	4 971	100%	0
33 - Oddělení klinické biochemie	328 652	328 474	178	100%	23 597	31 401	-7 804	75%	-935	4%	0	0	0	0	0	297	7 044	100%	0
35 - Transfúzní oddělení	21 531	22 688	-1 157	95%	1 677	1 987	-310	84%	-53	16%	0	0	0	0	0	73	1 830	272%	1 157
38 - Ústav soudního lékařství a medicínského práva	3 885	3 273	612	119%	336	384	-48	88%	-3	69%	0	0	0	0	0	43	130	100%	0
40 - Ústav mikrobiologie	98 783	81 490	17 293	121%	6 601	7 519	-918	88%	-166	28%	0	0	0	0	0	445	1 686	100%	0


**Legenda:**

Denní report obsahuje množství laboratorních výkonů ve vyjádření RČ/den/klinika evidovaných v systému OpenLIMS.

U klinik 28 a 40 jsou zdrojem obdržené žádanky ve vyjádření RČ/den/klinika evidovaných v systému LIMS.

Kumulativní počet laboratorních výkonů od začátku roku je srovnáván se stejným obdobím referenčního roku. Ve stejné logice je srovnáván kumulativní počet posledních 30 dnů.

Ukazatel Pr7d22/7d19: průměrný počet laboratorních výkonů za posledních 7 dní je srovnán se 7-denním průměrem referenčního roku 2019.

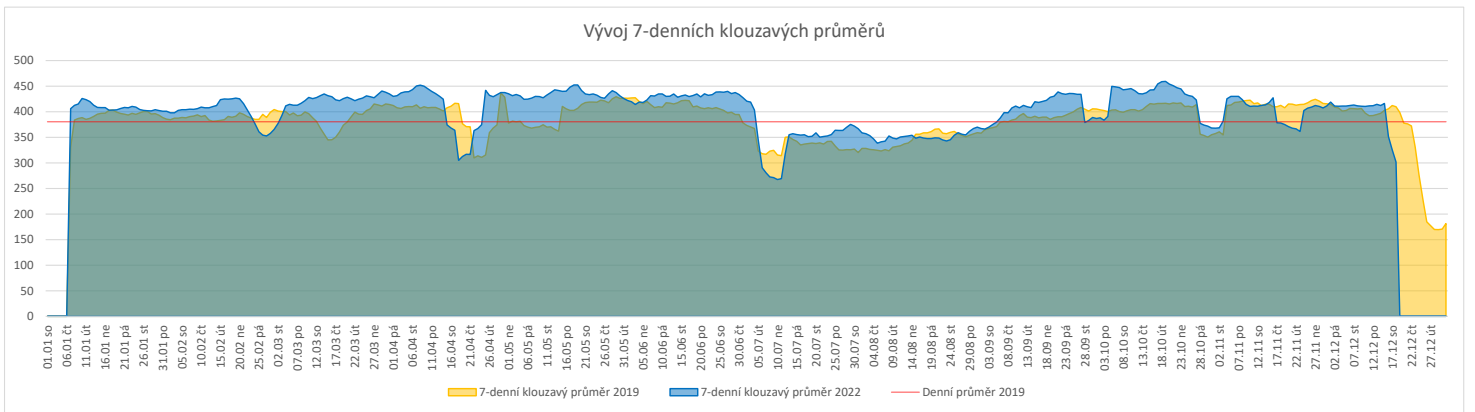
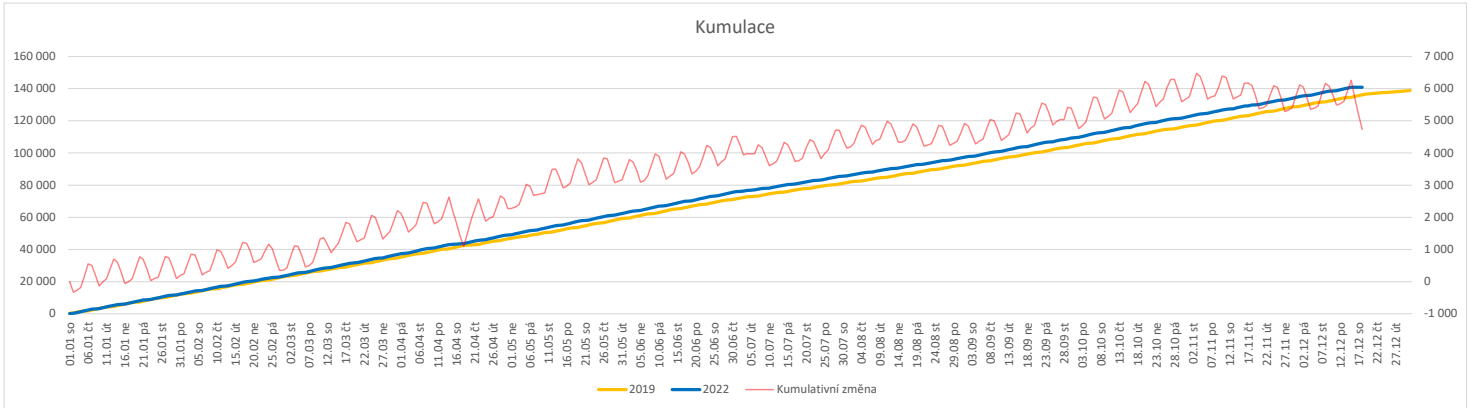
Ukazatel 'Referenční cíl' do konce roku: vyjadřuje počet laboratorních výkonů, který je nutno splnit do konce roku 2022 pro dosažení produkce referenčního roku 2019. Pokud byl vykázan v aktuálním roce do dne reportu vyšší objem péče, zůstává 'Referenční cíl' shodný s výkonností referenčního roku.

Referenční cíl se může lišit od 'produkčního cíle', který je uveden v měsíčním reportingu a reflektuje výsledky jednání hospodářských schůzek.

Ukazatel Týdenní navýšení: Navýšení týdenního počtu laboratorních výkonů ve zbývajícím období do konce roku ke splnění 'Referenčního cíle'.

**Vývoj počtu RDG vyšetření (RČ/den/klinika) k datu 18.12.2022**

	Od počátku roku				Období posledních 30 dnů				Posledních 7 dní do 18.12.2022							Referenční cíl do konce roku	Týdenní navýšení			
	2022	2019	2022/2019	103%	2022	2019	2022/2019	89%	Pr7d22/7d19	Ne 18	So 17	Pa 16	Čt 15	St 14	Út 13			Po 12		
<b>FNOL CELKEM</b>	<b>140 900</b>	<b>136 137</b>	<b>4 763</b>	<b>103%</b>	<b>11 543</b>	<b>12 984</b>	<b>-1 441</b>	<b>89%</b>	<b>-108</b>	<b>74%</b>	<b>0</b>	<b>0</b>	<b>0</b>	<b>514</b>	<b>530</b>	<b>531</b>	<b>537</b>	<b>2 736</b>	<b>100%</b>	<b>0</b>
22 - Klinika nukleární medicíny	9 654	10 220	-566	94%	692	1 001	-309	69%	-11	66%	0	0	0	39	39	39	31	623	1093%	566
34 - Radiologická klinika	131 246	125 917	5 329	104%	10 851	11 983	-1 132	91%	-97	74%	0	0	0	475	491	492	506	2 679	100%	0


**Legenda:**

Denní report obsahuje množství RDG výkonů ve vyjádření RČ/den/klinika.

Kumulativní počet RDG výkonů od začátku roku je srovnáván se stejným obdobím referenčního roku. Ve stejné logice je srovnáván kumulativní počet posledních 30 dnů.

Ukazatel Pr7d22/7d19: průměrný počet RDG výkonů za posledních 7 dní je srovnán se 7-denním průměrem referenčního roku 2019.

Ukazatel 'Referenční cíl' do konce roku: vyjadřuje počet RDG výkonů, který je nutno splnit do konce roku 2022 pro dosažení produkce referenčního roku 2019. Pokud byl vykázan v aktuálním roce do dne reportu vyšší objem péče, zůstává 'Referenční cíl' shodný s výkonností referenčního roku.

Referenční cíl se může lišit od 'produkčního cíle', který je uveden v měsíčním reportingu a reflektuje výsledky jednání hospodářských schůzek.

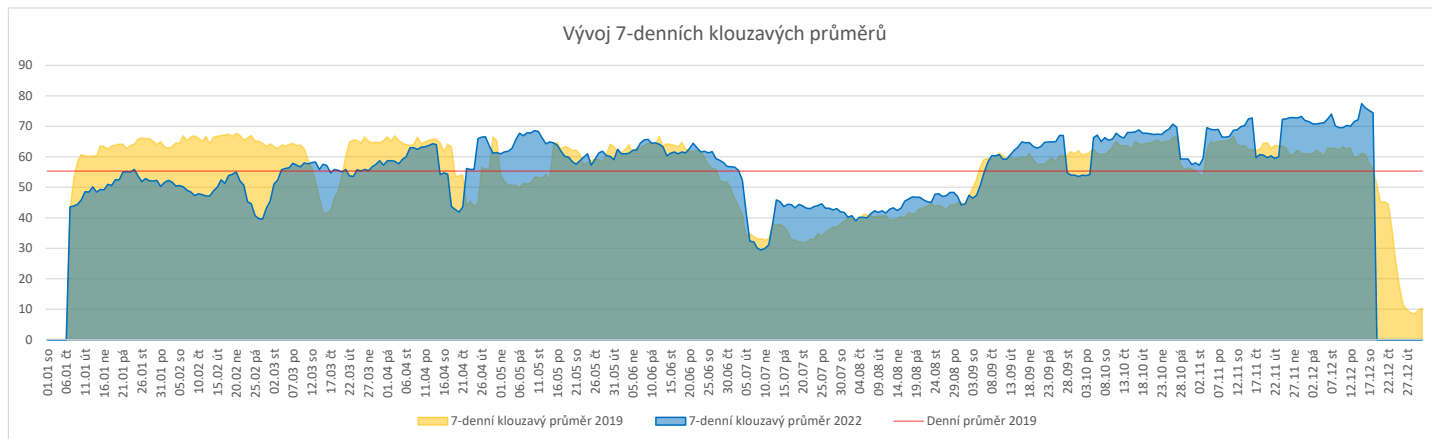
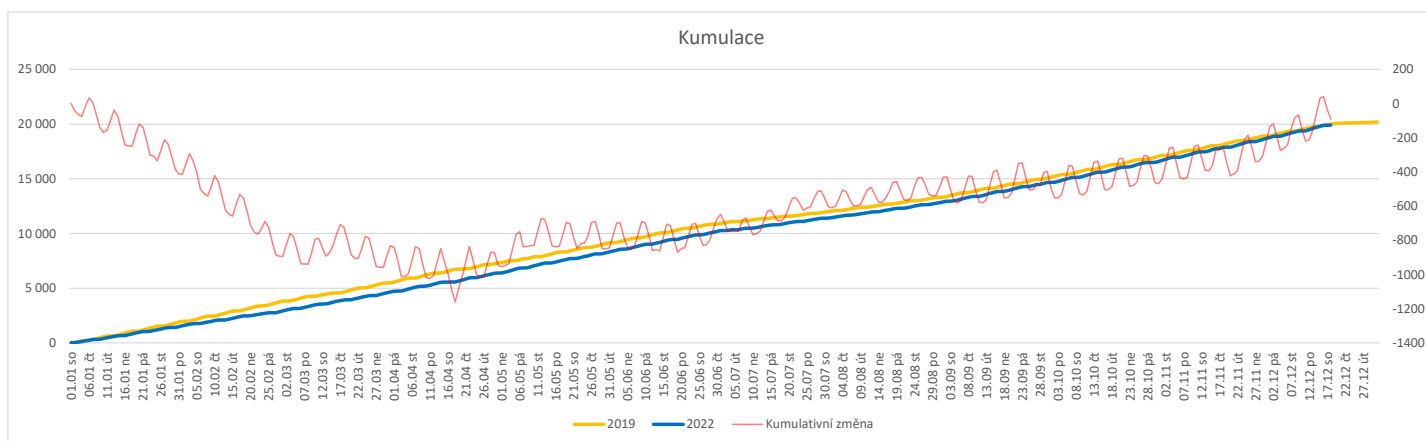
Ukazatel Týdenní navýšení: Navýšení týdenního počtu RDG výkonů ve zbývajícím období do konce roku ke splnění 'Referenčního cíle'.

**Poznámka:**

34 - Radiologická klinika

V počtech RDG vyšetření nejsou započítána mamografická vyšetření.

	Od počátku roku				Období posledních 30 dnů				Posledních 7 dní do 18.12.2022								Referenční cíl do konce roku	Týdenní navýšení		
	2022	2019	2022/2019	99%	2022	2019	2022/2019	108%	Pr7d22/7d19	Ne 18	So 17	Pa 16	Čt 15	St 14	Út 13	Po 12				
<b>FNOL CELKEM (bez vlivu klinik s počtem operací 2019 v MEDIX=0)</b>	<b>19 887</b>	<b>20 000</b>	<b>-113</b>	<b>99%</b>	<b>2 119</b>	<b>1 959</b>	<b>160</b>	<b>108%</b>	<b>17</b>	<b>130%</b>	<b>9</b>	<b>6</b>	<b>82</b>	<b>104</b>	<b>105</b>	<b>115</b>	<b>89</b>	<b>299</b>	<b>161%</b>	<b>113</b>
01 - I. interní klinika - kardiologická	857	1	856	#####	448	1	447	44800%	15	0%	1	3	20	26	17	18	17	0	0%	0
04 - I. chirurgická klinika	3 149	3 193	-44	99%	338	304	34	111%	2	120%	4	1	11	14	18	17	12	68	283%	44
05 - II. chirurgická klinika - cévně-transplantační	1 169	1 238	-69	94%	117	128	-11	91%	0	113%	1	0	3	6	6	5	5	69	0%	69
06 - Neurochirurgická klinika	1 866	1 737	129	107%	169	183	-14	92%	-1	82%	0	0	7	11	8	6	5	30	100%	0
07 - Klinika anesteziologie, resuscitace a intenzivní medicíny	0	0	0	0%	0	0	0	0%	0	0%	0	0	0	0	0	0	0	0	0%	0
08 - Porodnicko-gynekologická klinika	2 432	2 465	-33	99%	247	238	9	104%	1	117%	0	1	11	14	12	12	11	68	194%	33
10 - Dětská klinika	316	353	-37	90%	32	40	-8	80%	-1	56%	0	0	0	0	5	0	0	37	0%	37
11 - Ortopedická klinika	2 867	2 866	1	100%	312	292	20	107%	4	160%	1	0	11	16	16	21	12	16	100%	0
12 - Urologická klinika	1 810	1 947	-137	93%	170	198	-28	86%	1	123%	1	0	6	7	10	12	7	147	1470%	137
13 - Otolaryngologická klinika	1 616	1 488	128	109%	204	132	72	155%	3	166%	0	0	13	8	5	13	9	6	100%	0
14 - Oční klinika	288	240	48	120%	28	25	3	112%	0	117%	0	0	0	3	0	1	3	1	100%	0
21 - Onkologická klinika	20	0	20	0%	0	0	0	0%	0	0%	0	0	0	0	0	0	0	0	0%	0
25 - Klinika ústní, čelistní a obličejové chirurgie	625	552	73	113%	99	60	39	165%	1	189%	0	0	3	6	4	4	0	10	100%	0
29 - Oddělení plastické a estetické chirurgie	674	726	-52	93%	100	71	29	141%	5	343%	1	0	10	8	6	14	9	53	5300%	52
31 - Traumatologická klinika	2 107	2 138	-31	99%	189	193	-4	98%	1	113%	1	3	5	8	8	7	11	73	174%	31
34 - Radiologická klinika	68	48	20	142%	12	1	11	1200%	1	0%	0	0	0	0	5	0	0	0	0%	0
47 - Centrální operační sály	138	277	-139	50%	25	16	9	156%	0	150%	0	1	1	0	1	0	0	146	2086%	139
50 - Kardiochirurgická klinika	762	732	30	104%	77	78	-1	99%	-1	68%	0	0	1	3	1	3	5	4	100%	0


**Legenda:**

Denní report počtu operací obsahuje všechny uvedené oddělení prováděné operace v daný den na sálech, které jsou evidované v MEDIX.

Kumulativní počet operací od začátku roku je srovnáván se stejným obdobím referenčního roku. Ve stejné logice je srovnáván kumulativní počet posledních 30 dní.

Ukazatel Pr7d22/7d19: průměrný počet operací za posledních 7 dní je srovnán se 7-denním průměrem referenčního roku 2019.

Ukazatel 'Referenční cíl' do konce roku: vyjadřuje počet operací, který je nutno splnit do konce roku 2022 pro dosažení produkce referenčního roku 2019. Pokud byl vykázan v aktuálním roce do dne reportu vyšší objem péče, zůstává 'Referenční cíl' shodný s výkonností referenčního roku.

Referenční cíl' se může lišit od 'produkčního cíle', který je uveden v měsíčním reportingu a reflektuje výsledky jednání hospodářských schůzek.

Ukazatel Týdenní navýšení: Navýšení týdenního počtu operací ve zbývajícím období do konce roku ke splnění 'Referenčního cíle'.

### Využití operačních sálů dětské kliniky dle operujících klinik k datu 18.12.2022

	Od počátku roku				Období posledních 30 dnů				Posledních 7 dní od do 18.12.2022								Referenční cíl do konce roku	Týdenní navýšení		
	2022	2019	2022/2019	%	2022	2019	2022/2019	%	Pr7d22/7d19	Ne 18	So 17	Pa 16	Čt 15	St 14	Út 13	Po 12				
<b>FNOL CELKEM</b>	<b>1 697</b>	<b>1 760</b>	<b>-63</b>	<b>96%</b>	<b>200</b>	<b>187</b>	<b>13</b>	<b>107%</b>	<b>0</b>	<b>100%</b>	<b>0</b>	<b>0</b>	<b>5</b>	<b>8</b>	<b>9</b>	<b>9</b>	<b>63</b>	<b>0%</b>	<b>63</b>	
04 - I. chirurgická klinika	271	341	-70	79%	27	37	-10	73%	-4	60%	0	0	0	6	0	0	70	0%	70	
05 - II. chirurgická klinika - cévně-transplantační	13	19	-6	68%	2	2	0	100%	0	0%	0	0	0	0	0	0	6	0%	6	
06 - Neurochirurgická klinika	2	0	2	0%	0	0	0	0%	0	0%	0	0	0	0	0	0	0	0%	0	
08 - Porodnicko-gynekologická klinika	0	0	0	0%	0	0	0	0%	0	0%	0	0	0	0	0	0	0	0%	0	
10 - Dětská klinika	316	353	-37	90%	32	40	-8	80%	-4	56%	0	0	0	0	5	0	37	0%	37	
11 - Ortopedická klinika	109	42	67	260%	10	7	3	143%	2	0%	0	0	0	0	2	0	0	0%	0	
12 - Urologická klinika	368	433	-65	85%	37	46	-9	80%	0	100%	0	0	0	2	0	4	65	0%	65	
13 - Otolaryngologická klinika	399	368	31	108%	64	27	37	237%	5	156%	0	0	5	0	0	4	5	0%	0	
14 - Oční klinika	99	74	25	134%	9	14	-5	64%	-4	0%	0	0	0	0	0	0	0	0%	0	
25 - Klinika ústní, čelistní a obličejové chirurgie	5	4	1	125%	1	0	1	0%	0	0%	0	0	0	0	0	0	0	0%	0	
29 - Oddělení plastické a estetické chirurgie	87	88	-1	99%	10	8	2	125%	5	0%	0	0	0	0	0	1	4	1	0%	1
31 - Traumatologická klinika	26	38	-12	68%	7	6	1	117%	0	100%	0	0	0	0	2	0	12	0%	12	
47 - Centrální operační sály	2	0	2	0%	1	0	1	0%	0	0%	0	0	0	0	0	0	0	0%	0	
50 - Kardiochirurgická klinika	0	0	0	0%	0	0	0	0%	0	0%	0	0	0	0	0	0	0	0%	0	

