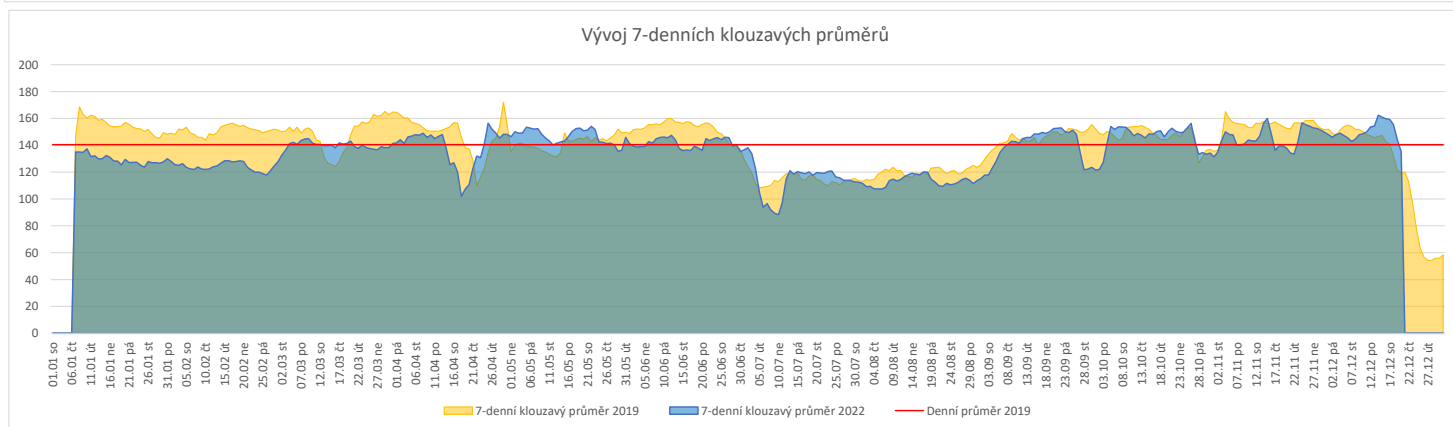
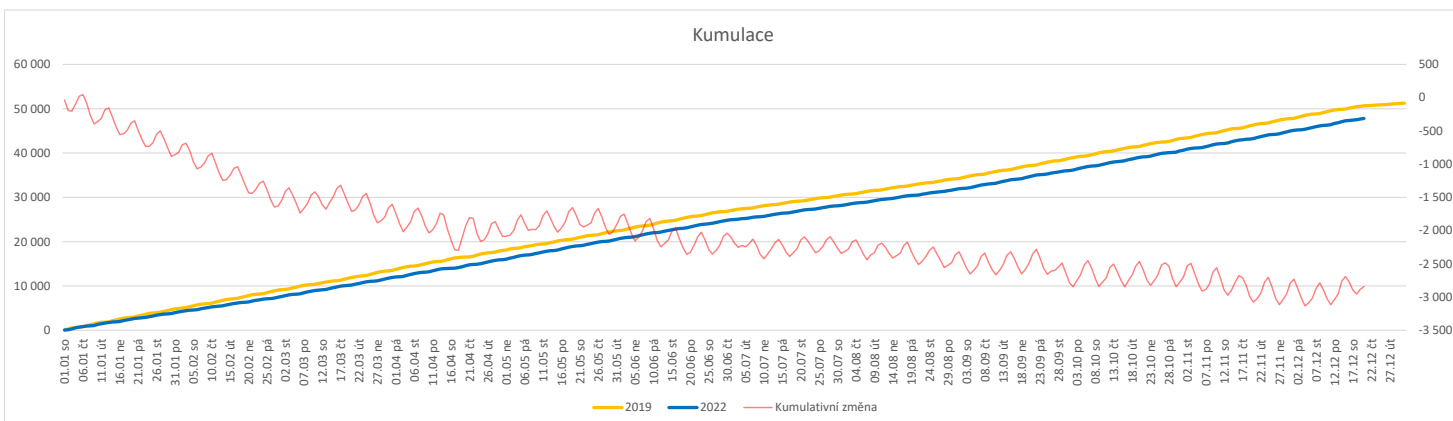


Vývoj počtu pacientů přijatých k hospitalizaci (RČ/den/klinika) k datu 20.12.2022

	Od počátku roku			Období posledních 30 dnů			Posledních 7 dní do 20.12.2022							Referenční cíl do konce roku	Týdenní navýšení	
	2022	2019	2022/2019	2022	2019	2022/2019	Pr7d22/Pr7d19	Út 20	Po 19	Ne 18	So 17	Pa 16	Čt 15			St 14
FNOL CELKEM - bez překladů vč. COVID+ (kliniky níže vč. překladů)	47 806	50 649	-2 843 94%	4 656	4 505	151 103%	16 113%	130	168	86	50	109	166	238	3 465 557%	2 843
Chirurgické obory	24 549	25 715	-1 166 95%	2 524	2 235	289 113%	11 118%	69	75	55	25	38	93	129	1 412 574%	1 166
04 - I. chirurgická klinika	3 636	3 921	-285 93%	393	351	42 112%	3 140%	7	12	13	4	6	12	16	304 1600%	285
05 - II. chirurgická klinika - cévně-transplantační	1 570	1 735	-165 90%	161	145	16 111%	1 119%	6	7	5	1	0	5	7	165 0%	165
06 - Neurochirurgická klinika	1 883	1 763	120 107%	177	166	11 107%	1 115%	8	7	4	1	4	7	8	22 100%	0
08 - Porodnicko-gynekologická klinika	4 153	4 194	-41 99%	391	360	31 109%	0 101%	10	7	7	5	11	18	21	117 154%	41
10 - Dětská klinika	4 497	4 539	-42 99%	494	401	93 123%	-0 97%	9	14	9	9	5	15	29	107 165%	42
11 - Ortopedická klinika	2 600	2 749	-149 95%	304	242	62 126%	3 159%	10	11	11	1	2	11	16	155 2583%	149
12 - Urologická klinika	1 839	2 105	-266 87%	161	192	-31 84%	-0 97%	2	7	3	2	4	5	7	280 2000%	266
13 - Otolaryngologická klinika	1 234	1 380	-146 89%	145	110	35 132%	1 117%	5	5	2	3	4	5	4	160 1143%	146
14 - Oční klinika	1 036	885	151 117%	115	80	35 144%	1 147%	1	1	1	1	1	6	11	3 100%	0
25 - Klinika ústní, čelistní a obličejové chirurgie	942	1 195	-253 79%	100	111	-11 90%	0 100%	2	5	1	0	1	5	4	260 3714%	253
29 - Oddělení plastické a estetické chirurgie	0	0	0 0%	0	0	0 0%	0 0%	0	0	0	0	0	0	0	0 0%	0
31 - Traumatologická klinika	2 039	2 323	-284 88%	181	186	-5 97%	1 121%	11	5	2	4	3	8	7	316 988%	284
50 - Kardiologická klinika	740	753	-13 98%	56	63	-7 89%	-0 80%	1	0	0	0	1	4	2	14 1400%	13
Interní a komplexní obory	23 257	24 934	-1 677 93%	2 132	2 270	-138 94%	5 109%	61	93	31	25	71	73	109	2 053 376%	1 677
01 - I. interní klinika - kardiologická	4 911	5 188	-277 95%	485	502	-17 97%	3 126%	16	21	8	1	13	21	31	336 569%	277
02 - II. interní klinika gastroenterologie a geriatry	3 048	2 748	300 111%	249	259	-10 96%	-2 80%	7	9	5	1	9	7	10	57 100%	0
03 - III. interní klinika - nefrologická, revmatologická a endokrinologická	2 867	2 906	-39 99%	252	265	-13 95%	-0 98%	3	15	3	6	6	4	16	82 191%	39
07 - Klinika anesteziologie, resuscitace a intenzivní medicíny	1 444	1 798	-354 80%	60	173	-113 35%	-1 83%	7	7	4	1	5	2	4	367 2823%	354
09 - Novorozenecké oddělení	2 386	2 475	-89 96%	198	217	-19 91%	-1 86%	6	4	3	4	9	8	8	152 241%	89
15 - Oddělení alergologie a kl. imun.	0	0	0 0%	0	0	0 0%	0 0%	0	0	0	0	0	0	0	0 0%	0
16 - Klinika plicních nemocí a tuberkulózy	3 090	3 314	-224 93%	326	302	24 108%	3 137%	13	16	1	4	15	14	15	256 800%	224
17 - Neurologická klinika	2 127	2 768	-641 77%	224	267	-43 84%	-0 98%	6	8	5	5	4	11	7	685 1557%	641
18 - Klinika psychiatrie	1 091	1 229	-138 89%	76	80	-4 95%	0 116%	3	3	2	3	5	2	4	155 912%	138
19 - Klinika pracovního lékařství	0	0	0 0%	0	0	0 0%	0 0%	0	0	0	0	0	0	0	0 0%	0
20 - Klinika chorob kožních a pohlavních	607	694	-87 87%	55	65	-10 85%	1 183%	0	3	1	0	2	2	3	99 825%	87
21 - Onkologická klinika	2 047	2 219	-172 92%	194	211	-17 92%	0 107%	10	11	0	1	7	6	12	224 431%	172
22 - Klinika nukleární medicíny	319	325	-6 98%	24	31	-7 77%	0 0%	0	0	0	0	0	0	1	6 0%	6
26 - Oddělení rehabilitace	786	821	-35 96%	76	56	20 136%	1 900%	0	6	0	0	2	0	1	35 0%	35
27 - Klinika tělovýchovného lékařství a kardiovaskulární rehabilitace	0	0	0 0%	0	0	0 0%	0 0%	0	0	0	0	0	0	0	0 0%	0
30 - Oddělení geriatry	692	645	47 107%	62	58	4 107%	-1 56%	1	2	0	0	2	2	3	10 100%	0
32 - Hemato-onkologická klinika	929	1 112	-183 84%	76	100	-24 76%	-1 69%	2	3	1	0	1	1	3	190 2714%	183
36 - Oddělení klinické logopedie	0	0	0 0%	0	0	0 0%	0 0%	0	0	0	0	0	0	0	0 0%	0
39 - Oddělení klinické psychologie	0	0	0 0%	0	0	0 0%	0 0%	0	0	0	0	0	0	0	0 0%	0
60 - Oddělení urgentního příjmu	0	0	0 0%	0	0	0 0%	0 0%	0	0	0	0	0	0	0	0 0%	0


Legenda:

Denní report počtu pacientů přijatých k hospitalizaci čerpá z chorobopisů MEDEA.

Na úrovni kliniky obsahuje veškeré příjmy na lůžko dotčené kliniky, včetně hospitalizací přeložených z jiných klinik (ne však příjmy z jiných středisek v rámci dané kliniky).

Na úrovni FNOL celkem obsahuje pouze externí příjmy, vyloučeny jsou veškeré překlady v rámci FNOL.

Kumulativní počet pacientů přijatých k hospitalizaci od začátku roku je srovnáván se stejným obdobím referenčního roku. Ve stejné logice je srovnáván kumulativní počet posledních 30 dnů.

Ukazatel Pr7d22/Pr7d19: průměrný počet pacientů přijatých k hospitalizaci za posledních 7 dní aktuálního období je srovnán se 7-denním průměrem referenčního roku 2019.

Ukazatel 'Referenční cíl' do konce roku: vyjadřuje počet pacientů přijatých k hospitalizaci, který je nutno splnit do konce roku 2022 pro dosažení produkce referenčního roku 2019. Pokud byl vykázan v aktuálním roce do dne reportu vyšší objem péče, zůstává 'Referenční cíl' shodný s výkonností referenčního roku.

Referenční cíl se může lišit od "produkčního cíle", který je uveden v měsíčním reportingu a reflektuje výsledky jednání hospodářských schůzek.

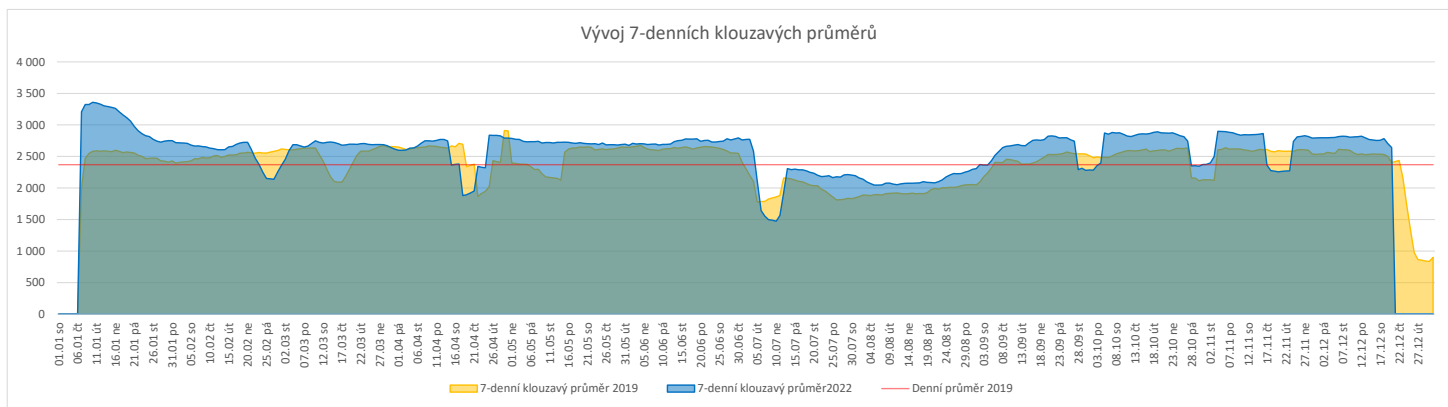
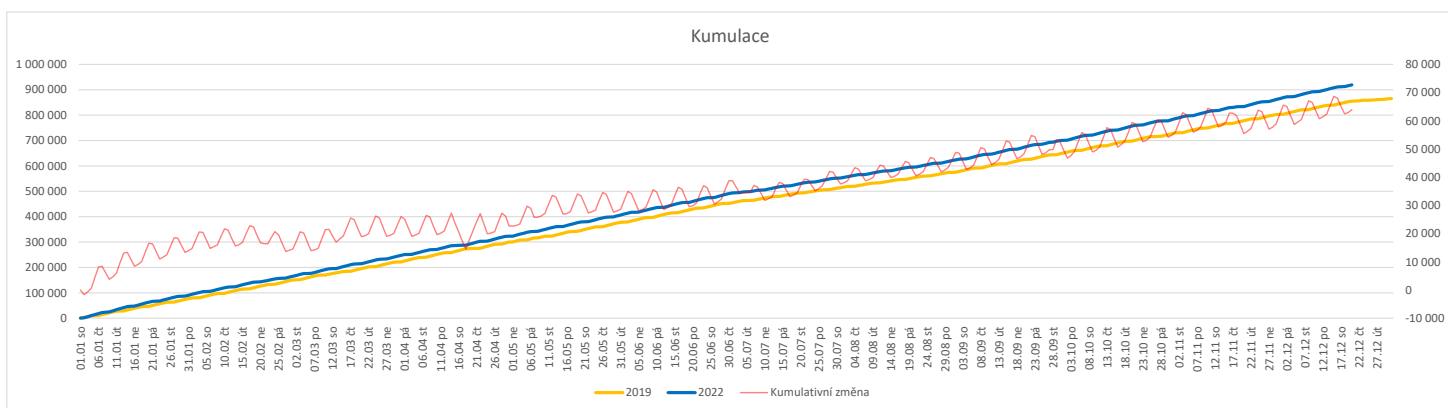
Ukazatel Týdenní navýšení: Navýšení týdenního počtu přijatých pacientů k hospitalizaci ve zbývajícím období do konce roku ke splnění 'Referenčního cíle'.

Poznámka:

01 - I. interní klinika - kardiologická

V počtech přijatých pacientů nejsou započítány hodnoty covid+ oddělení Franze Josefa

	Od počátku roku				Období posledních 30 dnů				Posledních 7 dní do 20.12.2022							Referenční cíl do konce roku	Týdenní navýšení				
	2022	2019	2022/2019	107%	2022	2019	2022/2019	107%	Pr7d22/7d19	Út 20	Po 19	Ne 18	So 17	Pa 16	Čt 15			St 14			
FNOL CELKEM	919 400	855 378	64 022	107%	85 952	80 588	5 364	107%	236	110%	3 433	3 544	679	538	3 042	3 601	3 649	9 655	100%	0	
01 - I. interní klinika - kardiologická	24 381	28 957	-4 576	84%	2 709	3 032	-323	89%	2	103%	110	90	4	10	94	126	131	4 710	3515%	4 576	
02 - II. interní klinika gastroenterologie (bez geriatry)	32 823	26 499	6 324	124%	2 937	2 588	349	113%	7	109%	113	104	4	4	104	153	128	158	100%	0	
03 - III. interní klinika - nefrologická, revmatologická a endokrinologická	45 981	42 221	3 760	109%	4 514	4 267	247	106%	12	109%	197	174	15	9	195	201	207	148	100%	0	
04 - I. chirurgická klinika	24 203	24 214	-11	100%	2 378	2 278	100	104%	-8	90%	89	80	17	9	82	93	105	250	105%	11	
05 - II. chirurgická klinika - cévně-transplantační	11 543	11 806	-263	98%	1 132	1 158	-26	98%	1	104%	48	34	1	0	25	61	41	322	546%	263	
06 - Neurochirurgická klinika	12 462	10 649	1 813	117%	1 209	1 013	196	119%	4	113%	46	59	0	4	57	49	42	78	100%	0	
07 - Klinika anesteziologie, resuscitace a intenzivní medicíny	29 228	29 999	-771	97%	3 002	2 778	224	108%	14	123%	84	95	7	3	79	135	131	932	579%	771	
08 - Porodnicko-gynekologická klinika	28 485	32 156	-3 671	89%	2 495	2 927	-432	85%	-8	91%	133	98	24	11	78	112	111	4 172	833%	3 671	
09 - Novorozenecké oddělení	2 438	2 162	276	113%	173	205	-32	84%	1	109%	8	15	1	2	11	18	4	30	100%	0	
10 - Dětská klinika	49 010	45 889	3 121	107%	5 172	4 703	469	110%	24	116%	186	198	89	90	194	219	222	876	100%	0	
11 - Ortopedická klinika	40 862	36 170	4 692	113%	3 912	3 573	339	109%	11	110%	168	198	10	2	114	144	172	191	100%	0	
12 - Urologická klinika	36 531	37 116	-585	98%	3 927	3 619	308	109%	13	114%	131	143	0	0	122	151	195	704	592%	585	
13 - Otolaryngologická klinika	42 869	35 066	7 803	122%	4 385	2 791	1 594	157%	54	171%	131	147	90	88	140	154	165	773	100%	0	
14 - Oční klinika	42 847	40 048	2 799	107%	3 901	3 742	159	104%	0	100%	158	177	19	30	89	141	157	416	100%	0	
15 - Oddělení alergologie a kl. imun.	24 517	24 692	-175	99%	2 453	2 612	-159	94%	-17	82%	100	109	0	0	111	127	104	254	322%	175	
16 - Klinika plicních nemocí a tuberkulózy	28 608	28 681	-73	100%	2 915	2 720	195	107%	10	112%	108	133	0	0	105	147	168	277	136%	73	
17 - Neurologická klinika	21 633	23 847	-2 214	91%	2 200	2 309	-109	95%	-4	94%	98	107	0	0	76	102	88	2 310	2406%	2 214	
18 - Klinika psychiatrie	17 614	16 856	758	104%	1 643	1 763	-120	93%	-11	81%	52	57	7	8	54	75	85	206	100%	0	
19 - Klinika pracovního lékařství	45 650	16 726	28 924	273%	2 057	1 144	913	180%	9	124%	53	37	0	0	71	101	67	33	100%	0	
20 - Klinika chorob kožních a pohlavních	37 717	37 739	-22	100%	3 766	3 872	-106	97%	1	101%	194	211	6	9	101	147	115	363	106%	22	
21 - Onkologická klinika	67 808	58 462	9 346	116%	6 399	5 268	1 131	121%	43	125%	312	308	6	4	248	297	294	508	100%	0	
22 - Klinika nukleární medicíny	3 014	3 249	-235	93%	282	339	-57	83%	-0	96%	10	12	1	0	9	10	5	240	4800%	235	
24 - Klinika zubního lékařství	0	0	0	0%	0	0	0	0%	0	0%	0	0	0	0	0	0	0	0	0%	0	
25 - Klinika ústní, čelistní a obličejové chirurgie	38 966	40 512	-1 546	96%	3 272	3 671	-399	89%	0	100%	114	106	58	63	122	116	118	2 810	222%	1 546	
26 - Oddělení rehabilitace	35 246	34 126	1 120	103%	3 692	3 371	321	110%	33	130%	147	180	117	5	219	157	167	294	100%	0	
27 - Klinika tělovýchovného lékařství a kardiovaskulární rehabilitace	24 685	21 979	2 706	112%	1 985	2 049	-64	97%	3	106%	74	119	0	0	79	74	91	2	100%	0	
28 - Ústav lékařské genetiky	5 345	7 163	-1 818	75%	541	567	-26	95%	-1	92%	24	19	0	0	19	26	23	1 839	8757%	1 818	
29 - Oddělení plastické a estetické chirurgie	14 100	15 280	-1 180	92%	1 287	1 376	-89	94%	2	105%	58	55	2	3	47	45	55	1 274	1355%	1 180	
30 - Oddělení geriatry	2 382	2 568	-186	93%	210	223	-13	94%	-2	66%	7	13	0	0	6	4	1	225	577%	186	
31 - Traumatologická klinika	17 826	19 204	-1 378	93%	1 494	1 701	-207	88%	1	102%	70	61	2	1	70	78	78	1 576	796%	1 378	
32 - Hemato-onkologická klinika	26 197	25 676	521	102%	2 543	2 353	190	108%	13	121%	109	117	2	1	87	102	114	159	100%	0	
33 - Oddělení klinické biochemie	1 261	1 201	60	105%	133	143	-10	93%	-1	76%	8	8	0	0	2	0	1	4	100%	0	
35 - Transfúzní oddělení	450	208	242	216%	30	14	16	214%	0	140%	2	2	0	0	1	1	1	5	100%	0	
38 - Ústav soudního lékařství a medicinského práva	0	0	0	0%	0	0	0	0%	0	0%	0	0	0	0	0	0	0	0	0%	0	
39 - Oddělení klinické psychologie	6 692	6 542	150	102%	659	602	57	109%	2	111%	31	21	0	0	33	28	30	56	100%	0	
43 - Ústav farmakologie	411	345	66	119%	30	35	-5	86%	-0	78%	2	2	0	0	0	0	3	0	4	100%	0
45 - Sociální oddělení	1 585	1 660	-75	95%	168	172	-4	98%	-1	88%	10	4	0	0	10	2	9	92	541%	75	
50 - Kardiologická klinika	8 130	6 172	1 958	132%	769	669	100	115%	5	128%	34	34	5	0	17	51	27	98	100%	0	
60 - Oddělení urgentního příjmu	64 159	58 935	5 224	109%	5 395	4 872	523	111%	22	114%	207	209	192	182	168	147	195	2 033	100%	0	
Očkovací centrum	30 992	576	30 416	5381%	665	60	605	1108%	4	488%	0	0	0	0	0	33	6	1	100%	0	


Legenda:

Denní report počtu ambulantních vyšetření obsahuje všechny ambulantně ošetřená rodná čísla v daný den na konkrétní klinice.

Kumulativní počet ambulantních vyšetření od začátku roku je srovnáván se stejným obdobím referenčního roku. Ve stejné logice je srovnáván kumulativní počet posledních 30 dnů.

Ukazatel Pr7d22/7d19: průměrný počet ambulantně vyšetřených pacientů za posledních 7 dní je srovnáván se 7-denním průměrem referenčního roku 2019.

Ukazatel 'Referenční cíl' do konce roku: vyjadřuje počet ambulantně vyšetřených pacientů, který je nutno splnit do konce roku 2022 pro dosažení produkce referenčního roku 2019. Pokud byl vykázan v aktuálním roce do dne reportu vyšší objem péče, zůstává 'Referenční cíl' shodný s výkonností referenčního roku.

Referenční cíl se může lišit od 'produkčního cíle', který je uveden v měsíčním reportingu a reflektuje výsledky jednání hospodářských schůzek.

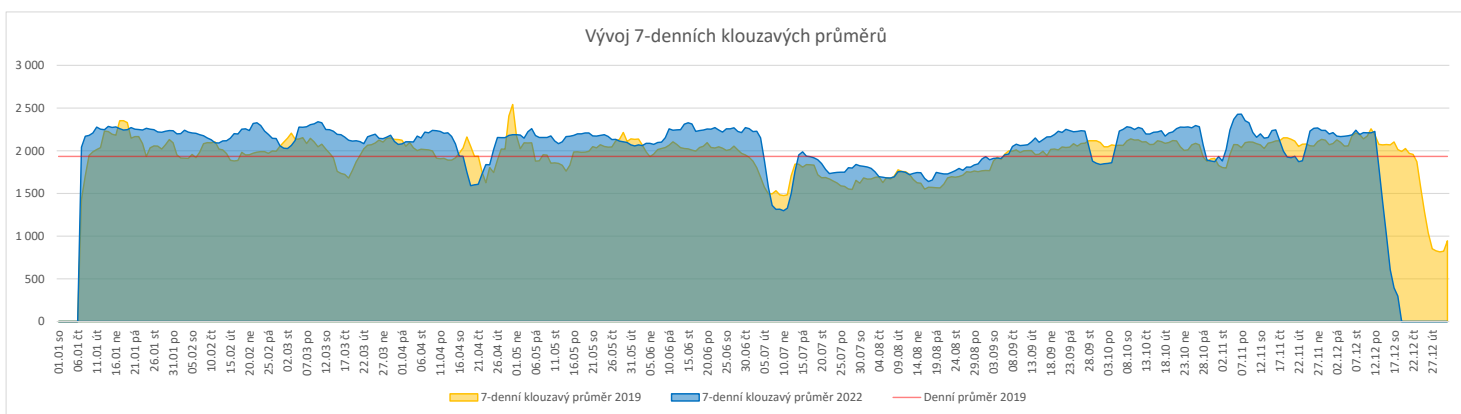
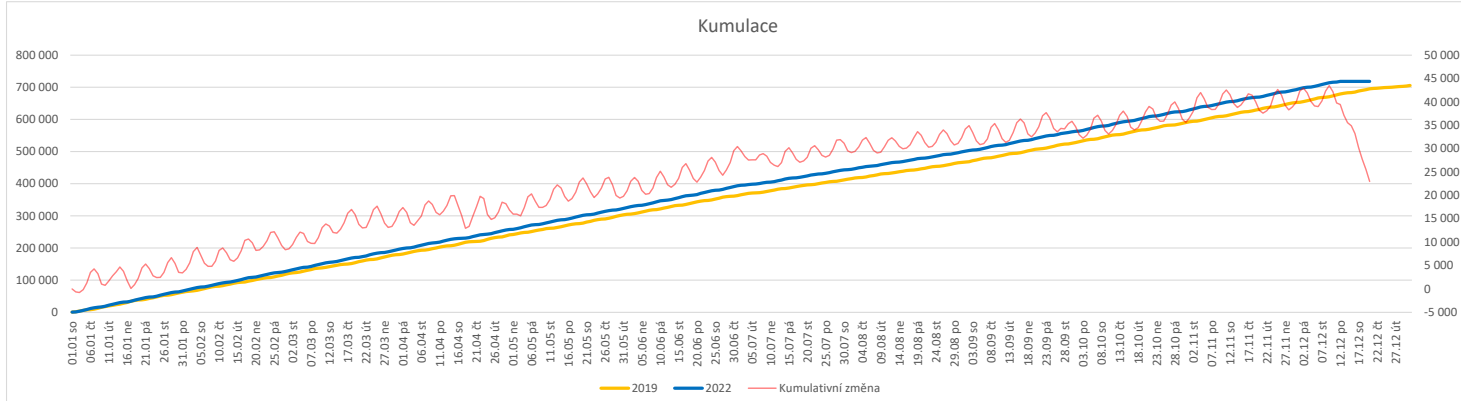
Ukazatel Týdenní navýšení: Navýšení týdenního počtu ambulantních vyšetření ve zbývajícím období do konce roku ke splnění 'Referenčního cíle'.

Poznámka:

60 - Oddělení urgentního příjmu

V počtech ambulantních vyšetření nejsou započítány vyšetření na pracovištích Antigenní testy a Odběrové místo.

	Od počátku roku				Období posledních 30 dnů				Posledních 7 dní do 20.12.2022							Referenční cíl do konce roku	Týdenní navýšení		
	2022	2019	2022/2019		2022	2019	2022/2019		Pr7d22/7d19	Út 20	Po 19	Ne 18	So 17	Pa 16	Čt 15			St 14	
FNOL CELKEM	691 475	672 733	18 742	103%	47 196	63 815	-16 619	74%	-2 026	0%	0	0	0	0	0	0	10 368	107%	0
28 - Ústav lékařské genetiky	2 428	2 352	76	103%	233	195	38	119%	-4	0%	0	0	0	0	0	0	2	100%	0
32 - Hemato-onkologická klinika	236 196	231 284	4 912	102%	16 617	21 809	-5 192	76%	-629	0%	0	0	0	0	0	0	3 551	100%	0
33 - Oddělení klinické biochemie	328 652	330 961	-2 309	99%	22 327	32 045	-9 718	70%	-1 006	0%	0	0	0	0	0	0	6 866	151%	2 309
35 - Transfúzní oddělení	21 531	22 851	-1 320	94%	1 533	2 029	-496	76%	-63	0%	0	0	0	0	0	0	1 830	359%	1 320
38 - Ústav soudního lékařství a medicinského práva	3 885	3 307	578	117%	298	390	-92	76%	-14	0%	0	0	0	0	0	0	96	100%	0
40 - Ústav mikrobiologie	98 783	81 978	16 805	120%	6 188	7 347	-1 159	84%	-218	0%	0	0	0	0	0	0	1 198	100%	0


Legenda:

Denní report obsahuje množství laboratorních výkonů ve vyjádření RČ/den/klinika evidovaných v systému OpenLIMS.

U klinik 28 a 40 jsou zdrojem obdržené žádanky ve vyjádření RČ/den/klinika evidovaných v systému LIMS.

Kumulativní počet laboratorních výkonů od začátku roku je srovnáván se stejným obdobím referenčního roku. Ve stejné logice je srovnáván kumulativní počet posledních 30 dnů.

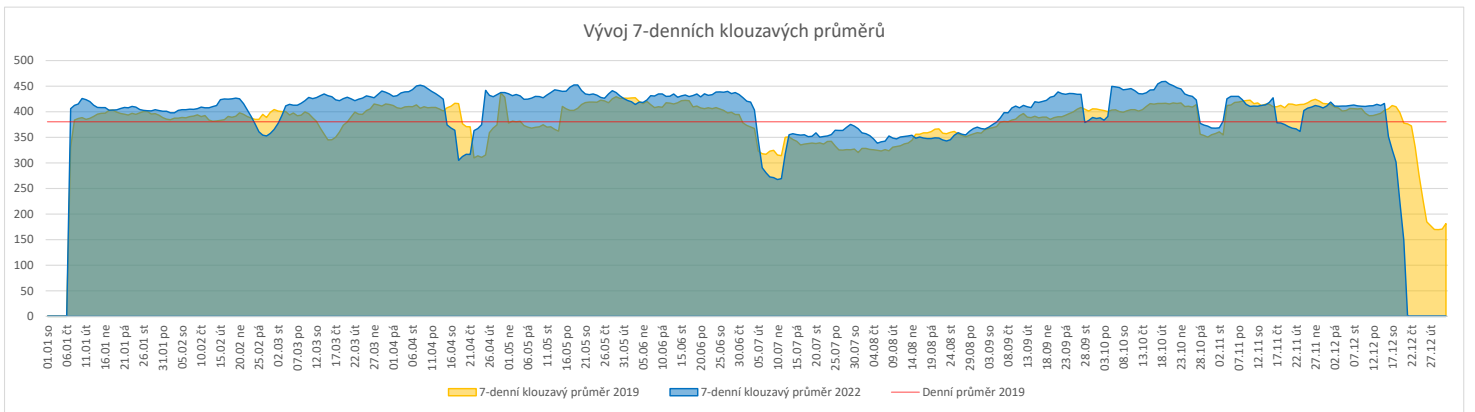
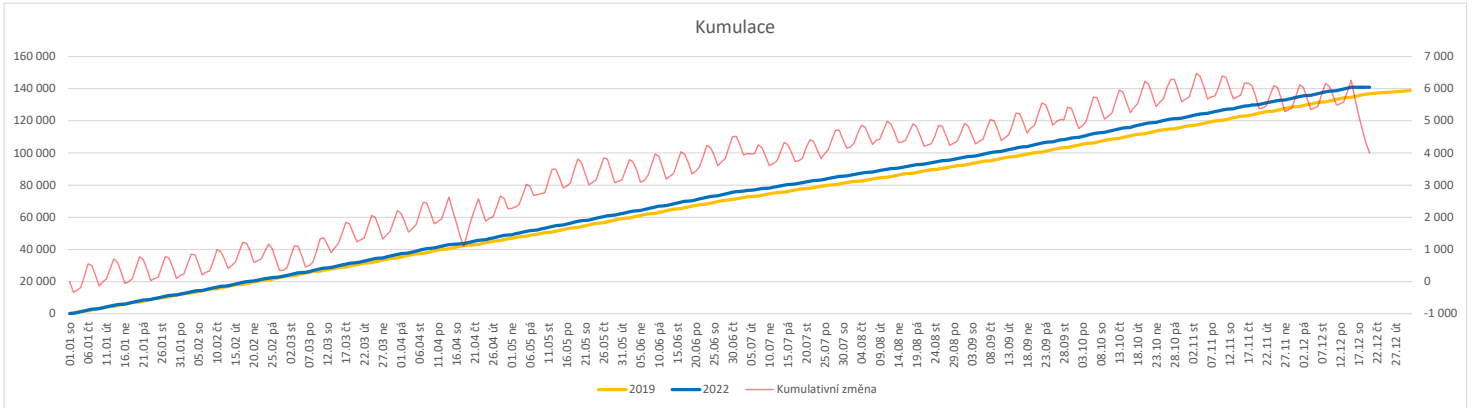
Ukazatel Pr7d22/7d19: průměrný počet laboratorních výkonů za posledních 7 dní je srovnán se 7-denním průměrem referenčního roku 2019.

Ukazatel 'Referenční cíl' do konce roku: vyjadřuje počet laboratorních výkonů, který je nutno splnit do konce roku 2022 pro dosažení produkce referenčního roku 2019. Pokud byl vykázan v aktuálním roce do dne reportu vyšší objem péče, zůstává 'Referenční cíl' shodný s výkonností referenčního roku.

Referenční cíl se může lišit od 'produkčního cíle', který je uveden v měsíčním reportingu a reflektuje výsledky jednání hospodářských schůzek.

Ukazatel Týdenní navýšení: Navýšení týdenního počtu laboratorních výkonů ve zbývajícím období do konce roku ke splnění 'Referenčního cíle'.

	Od počátku roku				Období posledních 30 dnů				Posledních 7 dní do 20.12.2022							Referenční cíl do konce roku	Týdenní navýšení		
	2022	2019	2022/2019	103%	2022	2019	2022/2019	86%	Pr7d22/7d19	Út 20	Po 19	Ne 18	So 17	Pa 16	Čt 15			St 14	
FNOL CELKEM	140 900	136 873	4 027	103%	10 892	12 674	-1 782	86%	-228	40%	0	0	0	0	514	530	2 000	100%	0
22 - Klinika nukleární medicíny	9 654	10 274	-620	94%	652	980	-328	67%	-17	40%	0	0	0	0	39	39	623	20767%	620
34 - Radiologická klinika	131 246	126 599	4 647	104%	10 240	11 694	-1 454	88%	-212	39%	0	0	0	0	475	491	1 997	100%	0


Legenda:

Denní report obsahuje množství RDG výkonů ve vyjádření RČ/den/klinika.

Kumulativní počet RDG výkonů od začátku roku je srovnáván se stejným obdobím referenčního roku. Ve stejné logice je srovnáván kumulativní počet posledních 30 dnů.

Ukazatel Pr7d22/7d19: průměrný počet RDG výkonů za posledních 7 dní je srovnán se 7-denním průměrem referenčního roku 2019.

Ukazatel 'Referenční cíl' do konce roku: vyjadřuje počet RDG výkonů, který je nutno splnit do konce roku 2022 pro dosažení produkce referenčního roku 2019. Pokud byl vykázan v aktuálním roce do dne reportu vyšší objem péče, zůstává 'Referenční cíl' shodný s výkonností referenčního roku.

Referenční cíl se může lišit od 'produkčního cíle', který je uveden v měsíčním reportingu a reflektuje výsledky jednání hospodářských schůzek.

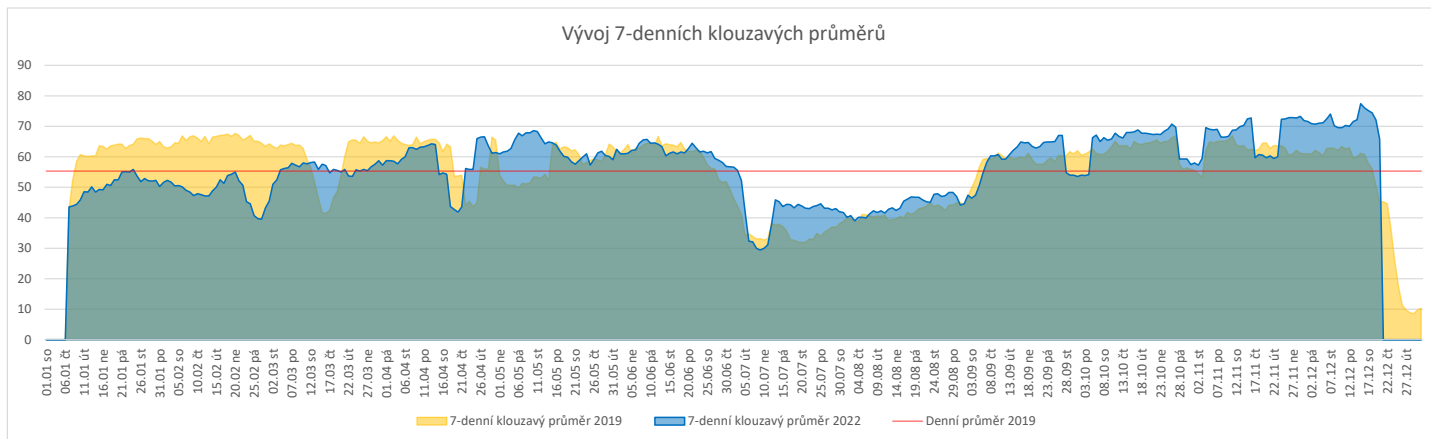
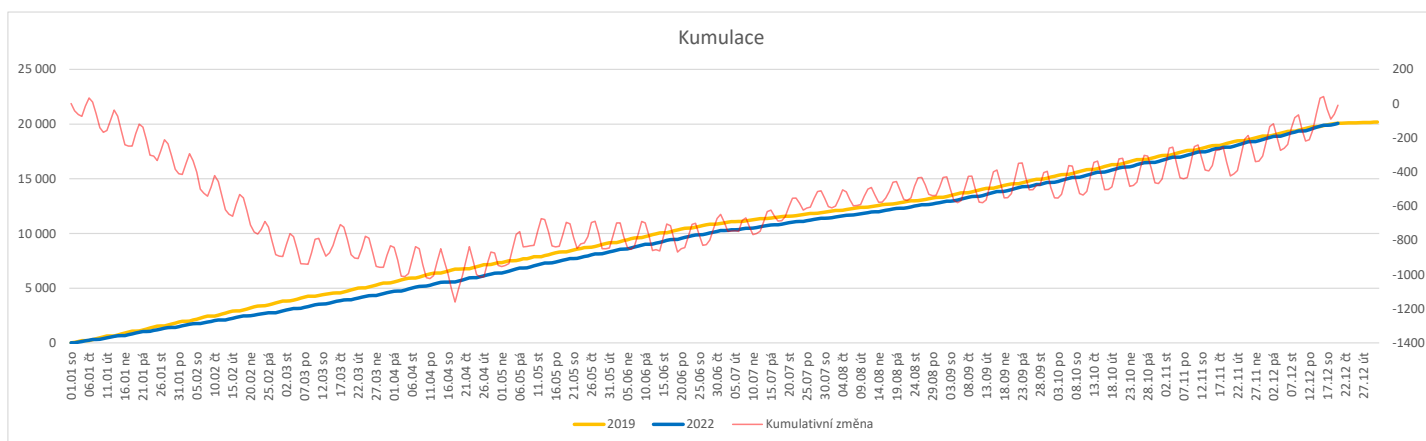
Ukazatel Týdenní navýšení: Navýšení týdenního počtu RDG výkonů ve zbývajícím období do konce roku ke splnění 'Referenčního cíle'.

Poznámka:

34 - Radiologická klinika

V počtech RDG vyšetření nejsou započítána mamografická vyšetření.

	Od počátku roku				Období posledních 30 dnů				Posledních 7 dní do 20.12.2022							Referenční cíl do konce roku	Týdenní navýšení			
	2022	2019	2022/2019		2022	2019	2022/2019		Pr7d22/7d19	Út 20	Po 19	Ne 18	So 17	Pa 16	Čt 15			St 14		
FNOL CELKEM (bez vlivu klinik s počtem operací 2019 v MEDIX=0)	20 038	20 073	-35	100%	2 160	1 848	312	117%	20	145%	81	70	9	6	82	104	105	148	131%	35
01 - I. interní klinika - kardiologická	895	1	894	#####	462	1	461	46200%	15	0%	19	19	1	3	20	26	17	0	0%	0
04 - I. chirurgická klinika	3 169	3 201	-32	99%	339	283	56	120%	3	155%	10	10	4	1	11	14	18	48	300%	32
05 - II. chirurgická klinika - cévně-transplantační	1 179	1 238	-59	95%	120	115	5	104%	1	163%	3	7	1	0	3	6	6	59	0%	59
06 - Neurochirurgická klinika	1 880	1 748	132	108%	172	177	-5	97%	0	103%	7	7	0	0	7	11	8	19	100%	0
07 - Klinika anesteziologie, resuscitace a intenzivní medicíny	0	0	0	0%	0	0	0	0%	0	0%	0	0	0	0	0	0	0	0	0%	0
08 - Porodnicko-gynekologická klinika	2 441	2 478	-37	99%	249	231	18	108%	0	102%	7	2	0	1	11	14	12	59	268%	37
10 - Dětská klinika	316	353	-37	90%	27	40	-13	68%	0	125%	0	0	0	0	0	0	5	37	0%	37
11 - Ortopedická klinika	2 892	2 877	15	101%	324	272	52	119%	5	186%	14	11	1	0	11	16	16	5	100%	0
12 - Urologická klinika	1 818	1 954	-136	93%	171	189	-18	90%	1	114%	5	3	1	0	6	7	10	139	4633%	136
13 - Otolaryngologická klinika	1 627	1 491	136	109%	202	119	83	170%	2	168%	4	7	0	0	13	8	5	3	100%	0
14 - Oční klinika	293	240	53	122%	33	20	13	165%	0	160%	1	4	0	0	0	3	0	1	100%	0
21 - Onkologická klinika	20	0	20	0%	0	0	0	0%	0	0%	0	0	0	0	0	0	0	0	0%	0
25 - Klinika ústní, čelistní a obličejové chirurgie	632	557	75	113%	98	57	41	172%	1	182%	5	2	0	0	3	6	4	5	100%	0
29 - Oddělení plastické a estetické chirurgie	691	726	-35	95%	113	65	48	174%	5	525%	9	8	1	0	10	8	6	36	3600%	35
31 - Traumatologická klinika	2 120	2 150	-30	99%	190	189	1	101%	-0	95%	9	4	1	3	5	8	8	60	200%	30
34 - Radiologická klinika	76	48	28	158%	20	1	19	2000%	2	0%	4	4	0	0	0	0	5	0	0%	0
47 - Centrální operační sály	139	277	-138	50%	24	16	8	150%	1	0%	1	0	0	1	1	0	1	145	2071%	138
50 - Kardiochirurgická klinika	765	735	30	104%	78	74	4	105%	-1	50%	2	1	0	0	1	3	1	1	100%	0


Legenda:

Denní report počtu operací obsahuje všechny uvedené oddělení prováděné operace v daný den na sálech, které jsou evidované v MEDIX.

Kumulativní počet operací od začátku roku je srovnáván se stejným obdobím referenčního roku. Ve stejné logice je srovnáván kumulativní počet posledních 30 dnů.

Ukazatel Pr7d22/7d19: průměrný počet operací za posledních 7 dní je srovnán se 7-denním průměrem referenčního roku 2019.

Ukazatel 'Referenční cíl' do konce roku: vyjadřuje počet operací, který je nutno splnit do konce roku 2022 pro dosažení produkce referenčního roku 2019. Pokud byl vykázan v aktuálním roce do dne reportu vyšší objem péče, zůstává 'Referenční cíl' shodný s výkonností referenčního roku.

Referenční cíl' se může lišit od 'produkčního cíle', který je uveden v měsíčním reportingu a reflektuje výsledky jednání hospodářských schůzek.

Ukazatel Týdenní navýšení: Navýšení týdenního počtu operací ve zbývajícím období do konce roku ke splnění 'Referenčního cíle'.

Využití operačních sálů dětské kliniky dle operujících klinik k datu 20.12.2022

FNOL CELKEM	Od počátku roku				Období posledních 30 dnů				Posledních 7 dní od do 20.12.2022								Referenční cíl do konce roku	Týdenní navýšení	
	2022	2019	2022/2019	%	2022	2019	2022/2019	%	Pr7d22/7d19	Út 20	Po 19	Ne 18	So 17	Pa 16	Čt 15	St 14			
	1 701	1 760	-59	97%	192	172	20	112%	0	100%	0	4	0	0	5	8			9
04 - I. chirurgická klinika	271	341	-70	79%	27	33	-6	82%	0	100%	0	0	0	0	6	0	70	0%	70
05 - II. chirurgická klinika - cévně-transplantační	13	19	-6	68%	2	2	0	100%	0	0%	0	0	0	0	0	0	6	0%	6
06 - Neurochirurgická klinika	2	0	2	0%	0	0	0	0%	0	0%	0	0	0	0	0	0	0	0%	0
08 - Porodnicko-gynekologická klinika	0	0	0	0%	0	0	0	0%	0	0%	0	0	0	0	0	0	0	0%	0
10 - Dětská klinika	316	353	-37	90%	27	40	-13	68%	1	125%	0	0	0	0	0	5	37	0%	37
11 - Ortopedická klinika	109	42	67	260%	10	7	3	143%	2	0%	0	0	0	0	0	2	0	0%	0
12 - Urologická klinika	368	433	-65	85%	37	43	-6	86%	-2	50%	0	0	0	0	2	0	65	0%	65
13 - Otolaryngologická klinika	399	368	31	108%	57	24	33	238%	-1	83%	0	0	0	5	0	0	0	0%	0
14 - Oční klinika	103	74	29	139%	13	9	4	144%	0	100%	0	4	0	0	0	0	0	0%	0
25 - Klinika ústní, čelistní a obličejové chirurgie	5	4	1	125%	1	0	1	0%	0	0%	0	0	0	0	0	0	0	0%	0
29 - Oddělení plastické a estetické chirurgie	87	88	-1	99%	10	8	2	125%	0	0%	0	0	0	0	0	0	1	0%	1
31 - Traumatologická klinika	26	38	-12	68%	7	6	1	117%	0	100%	0	0	0	0	0	2	12	0%	12
47 - Centrální operační sály	2	0	2	0%	1	0	1	0%	0	0%	0	0	0	0	0	0	0	0%	0
50 - Kardiochirurgická klinika	0	0	0	0%	0	0	0	0%	0	0%	0	0	0	0	0	0	0	0%	0

