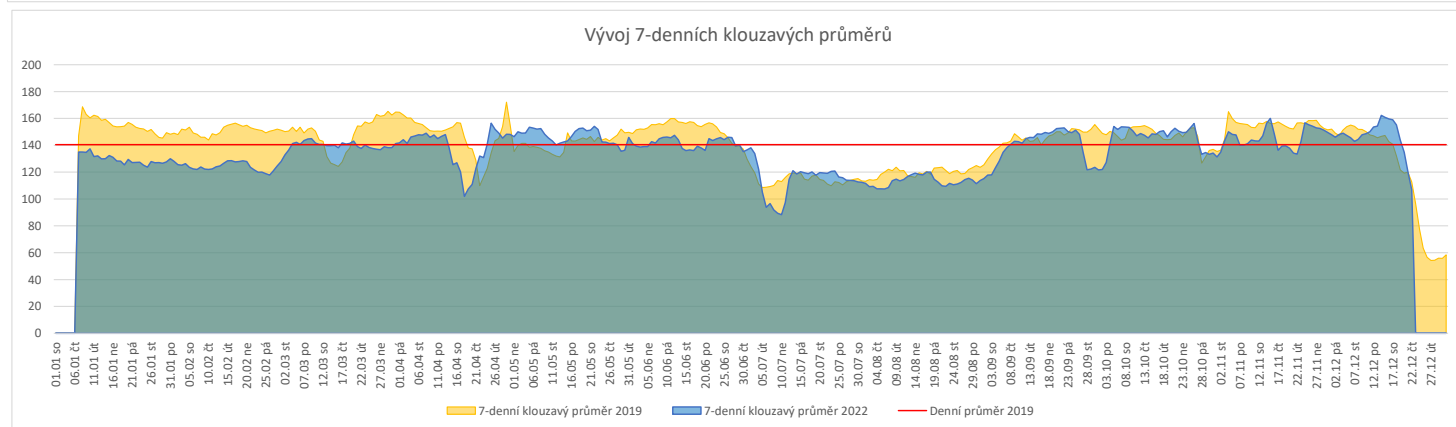
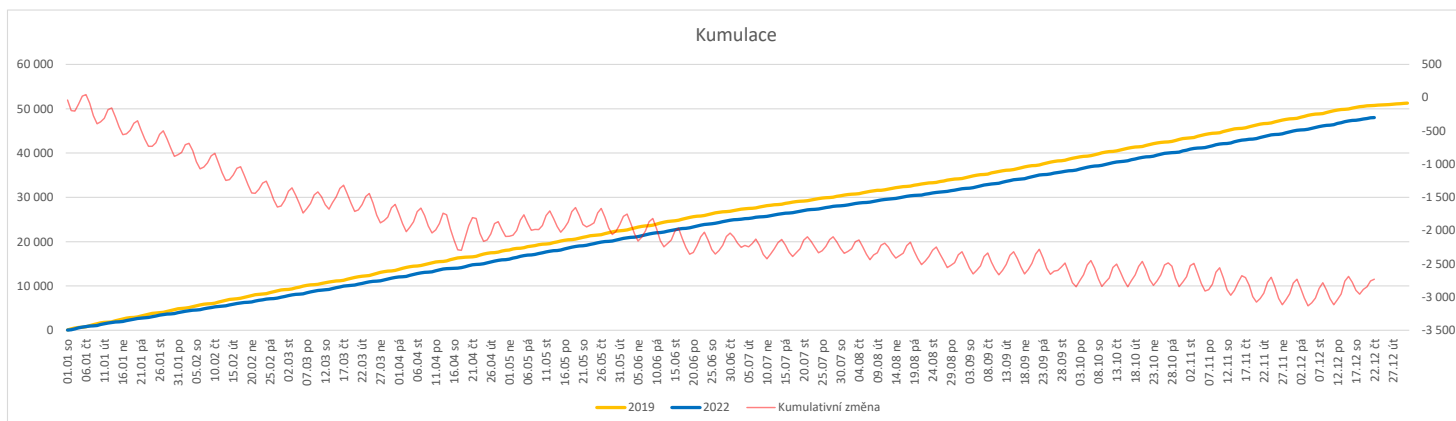


	Od počátku roku				Období posledních 30 dnů				Posledních 7 dní do 22.12.2022							Referenční cíl do konce roku	Týdenní navýšení			
	2022	2019	2022/2019	95%	2022	2019	2022/2019	95%	Pr7d22/Pr7d19	Čt 22	St 21	Út 20	Po 19	Ne 18	So 17			Pa 16		
FNOL CELKEM - bez překladů vč. COVID+ (kliniky níže vč. překladů)	48 010	50 741	-2 731	95%	4 517	4 224	293	107%	-6	95%	71	136	130	167	86	49	109	3 261	615%	2 731
Chirurgické obory	24 646	25 750	-1 104	96%	2 419	2 086	333	116%	-1	97%	32	68	69	74	55	24	38	1 315	623%	1 104
04 - I. chirurgická klinika	3 650	3 923	-273	93%	374	319	55	117%	2	127%	4	10	7	12	13	4	6	290	1706%	273
05 - II. chirurgická klinika - cévně-transplantační	1 578	1 735	-157	91%	157	136	21	115%	1	135%	0	8	6	7	5	1	0	157	0%	157
06 - Neurochirurgická klinika	1 896	1 766	130	107%	177	157	20	113%	1	116%	6	7	8	7	4	1	4	19	100%	0
08 - Porodnicko-gynekologická klinika	4 174	4 205	-31	99%	381	345	36	110%	-2	85%	8	13	10	7	7	5	11	96	148%	31
10 - Dětská klinika	4 511	4 551	-40	99%	469	377	92	124%	-3	73%	7	10	9	13	9	8	5	93	175%	40
11 - Ortopedická klinika	2 610	2 751	-141	95%	288	223	65	129%	2	141%	1	9	10	11	11	1	2	145	3625%	141
12 - Urologická klinika	1 841	2 106	-265	87%	148	174	-26	85%	-1	69%	0	2	2	7	3	2	4	278	2138%	265
13 - Otolaryngologická klinika	1 244	1 380	-136	90%	146	102	44	143%	1	153%	6	4	5	5	2	3	4	150	1071%	136
14 - Oční klinika	1 038	885	153	117%	112	76	36	147%	-1	50%	0	2	1	1	1	1	1	3	100%	0
25 - Klinika ústní, čelistní a obličejové chirurgie	945	1 197	-252	79%	97	104	-7	93%	-1	63%	0	3	2	5	1	0	1	257	5140%	252
29 - Oddělení plastické a estetické chirurgie	0	0	0	0%	0	0	0	0%	0	0%	0	0	0	0	0	0	0	0	0%	0
31 - Traumatologická klinika	2 050	2 329	-279	88%	180	177	3	102%	0	103%	3	8	11	5	2	4	3	305	1173%	279
50 - Kardiologická klinika	741	754	-13	98%	51	62	-11	82%	-1	30%	1	0	1	0	0	0	1	13	0%	13
Interní a komplexární obory	23 364	24 991	-1 627	93%	2 098	2 138	-40	98%	-4	93%	39	68	61	93	31	25	71	1 946	412%	1 627
01 - I. interní klinika - kardiologická	4 940	5 200	-260	95%	485	476	9	102%	1	110%	11	18	16	21	8	1	13	307	653%	260
02 - II. interní klinika gastroenterologie a geriatry	3 063	2 758	305	111%	252	251	1	100%	-2	73%	3	12	7	9	5	1	9	47	100%	0
03 - III. interní klinika - nefrologická, revmatologická a endokrinologická	2 878	2 913	-35	99%	247	251	-4	98%	-1	86%	3	8	3	15	3	6	6	71	197%	35
07 - Klinika anesteziologie, resuscitace a intenzivní medicíny	1 459	1 799	-340	81%	73	158	-85	46%	1	134%	5	10	7	7	4	1	5	352	2933%	340
09 - Novorozenecké oddělení	2 403	2 488	-85	97%	200	215	-15	93%	-1	84%	8	9	6	4	3	4	9	135	270%	85
15 - Oddělení alergologie a kl. imun.	0	0	0	0%	0	0	0	0%	0	0%	0	0	0	0	0	0	0	0	0%	0
16 - Klinika plicních nemocí a tuberkulózy	3 104	3 315	-211	94%	323	275	48	117%	2	121%	3	11	13	16	1	4	15	242	781%	211
17 - Neurologická klinika	2 133	2 779	-646	77%	215	255	-40	84%	-3	62%	4	2	6	8	5	5	4	679	2058%	646
18 - Klinika psychiatrie	1 092	1 231	-139	89%	71	69	2	103%	0	100%	1	0	3	3	2	3	5	154	1027%	139
19 - Klinika pracovního lékařství	0	0	0	0%	0	0	0	0%	0	0%	0	0	0	0	0	0	0	0	0%	0
20 - Klinika chorob kožních a pohlavních	610	694	-84	88%	52	58	-6	90%	0	150%	1	2	0	3	1	0	2	96	800%	84
21 - Onkologická klinika	2 058	2 221	-163	93%	192	197	-5	97%	-1	91%	4	7	10	11	0	1	7	213	426%	163
22 - Klinika nukleární medicíny	319	325	-6	98%	20	27	-7	74%	0	0%	0	0	0	0	0	0	0	6	0%	6
26 - Oddělení rehabilitace	786	821	-35	96%	67	53	14	126%	1	800%	0	0	0	6	0	0	2	35	0%	35
27 - Klinika tělovýchovného lékařství a kardiovaskulární rehabilitace	0	0	0	0%	0	0	0	0%	0	0%	0	0	0	0	0	0	0	0	0%	0
30 - Oddělení geriatry	698	645	53	108%	65	56	9	116%	-1	61%	4	2	1	2	0	2	10	100%	0	
32 - Hemato-onkologická klinika	931	1 113	-182	84%	72	89	-17	81%	-1	53%	1	1	2	3	1	0	1	188	3133%	182
36 - Oddělení klinické logopedie	0	0	0	0%	0	0	0	0%	0	0%	0	0	0	0	0	0	0	0	0%	0
39 - Oddělení klinické psychologie	0	0	0	0%	0	0	0	0%	0	0%	0	0	0	0	0	0	0	0	0%	0
60 - Oddělení urgentního příjmu	0	0	0	0%	0	0	0	0%	0	0%	0	0	0	0	0	0	0	0	0%	0


Legenda:

Denní report počtu pacientů přijatých k hospitalizaci čerpá z chorobopisů MEDEA.

Na úrovni kliniky obsahuje veškeré příjmy na lůžko dotčené kliniky, včetně hospitalizací přeložených z jiných klinik (ne však příjmy z jiných středisek v rámci dané kliniky).

Na úrovni FNOL celkem obsahuje pouze externí příjmy, vyloučeny jsou veškeré překlady v rámci FNOL.

Kumulativní počet pacientů přijatých k hospitalizaci od začátku roku je srovnáván se stejným obdobím referenčního roku. Ve stejné logice je srovnáván kumulativní počet posledních 30 dnů.

Ukazatel Pr7d22/Pr7d19: průměrný počet pacientů přijatých k hospitalizaci za posledních 7 dní aktuálního období je srovnán se 7-denním průměrem referenčního roku 2019.

Ukazatel 'Referenční cíl' do konce roku: vyjadřuje počet pacientů přijatých k hospitalizaci, který je nutno splnit do konce roku 2022 pro dosažení produkce referenčního roku 2019. Pokud byl vykázan v aktuálním roce do dne reportu vyšší objem péče, zůstává 'Referenční cíl' shodný s výkonností referenčního roku.

Referenční cíl se může lišit od "produkčního cíle", který je uveden v měsíčním reportingu a reflektuje výsledky jednání hospodářských schůzek.

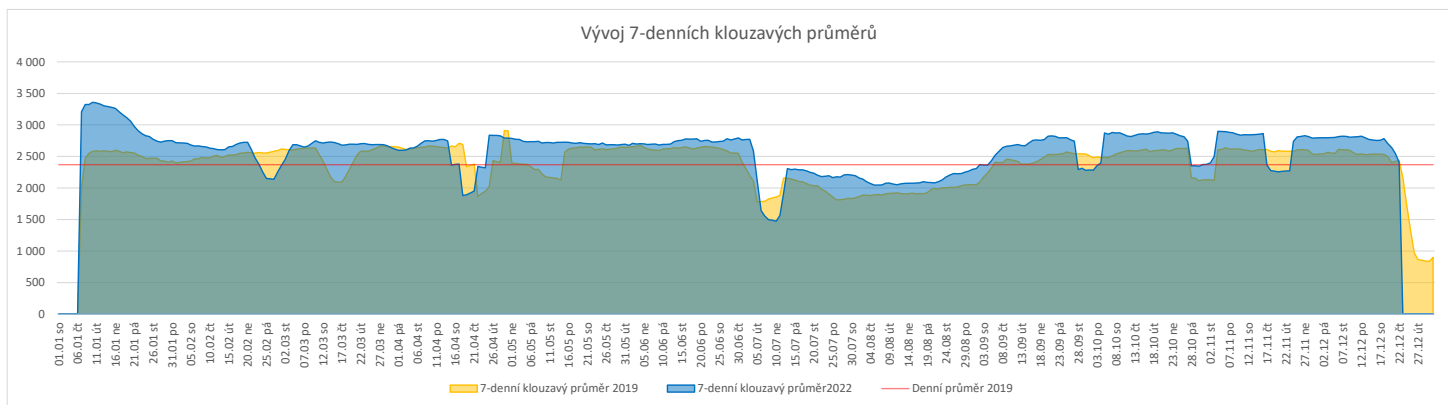
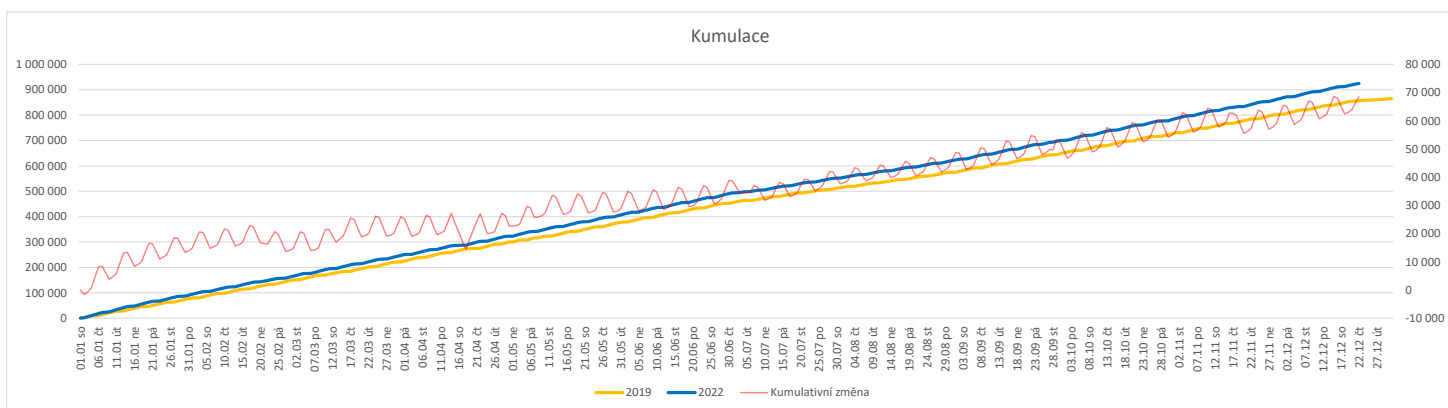
Ukazatel Týdenní navýšení: Navýšení týdenního počtu přijatých pacientů k hospitalizaci ve zbývajícím období do konce roku ke splnění 'Referenčního cíle'.

Poznámka:

01 - I. interní klinika - kardiologická

V počtech přijatých pacientů nejsou započítány hodnoty covid+ oddělení Franze Josefa

	Od počátku roku				Období posledních 30 dnů				Posledních 7 dní do 22.12.2022										Referenční cíl do konce roku	Týdenní navýšení
	2022	2019	2022/2019	108%	2022	2019	2022/2019	116%	Pr7d22/7d19	Čt 22	St 21	Út 20	Po 19	Ne 18	So 17	Pa 16				
FNOL CELKEM	925 030	856 519	68 511	108%	87 089	74 851	12 238	116%	-26	99%	2 633	2 997	3 433	3 544	679	538	3 042	8 514	100%	0
01 - I. interní klinika - kardiologická	24 536	28 969	-4 433	85%	2 757	2 755	2	100%	-12	85%	73	82	110	90	4	10	94	4 555	3734%	4 433
02 - II. interní klinika gastroenterologie (bez geriatry)	33 063	26 502	6 561	125%	3 046	2 370	676	129%	1	101%	110	130	113	104	4	4	104	155	100%	0
03 - III. interní klinika - nefrologická, revmatologická a endokrinologická	46 249	42 229	4 020	110%	4 556	3 934	622	116%	-7	95%	101	167	197	174	15	9	195	140	100%	0
04 - I. chirurgická klinika	24 344	24 228	116	100%	2 388	2 103	285	114%	-14	81%	56	85	89	80	17	9	82	225	100%	0
05 - II. chirurgická klinika - cévně-transplantační	11 622	11 809	-187	98%	1 164	1 068	96	109%	-3	91%	30	49	48	34	1	0	25	243	434%	187
06 - Neurochirurgická klinika	12 542	10 656	1 886	118%	1 210	951	259	127%	3	109%	41	39	46	59	0	4	57	71	100%	0
07 - Klinika anesteziologie, resuscitace a intenzivní medicíny	29 356	30 006	-650	98%	2 966	2 513	453	118%	-5	91%	60	68	84	95	7	3	79	804	522%	650
08 - Porodnicko-gynekologická klinika	28 679	32 205	-3 526	89%	2 552	2 686	-134	95%	-14	84%	97	97	133	98	24	11	78	3 978	880%	3 526
09 - Novorozenecké oddělení	2 454	2 166	288	113%	183	183	0	100%	0	104%	11	5	8	15	1	2	11	26	100%	0
10 - Dětská klinika	49 344	46 054	3 290	107%	5 230	4 504	726	116%	-2	98%	165	169	186	198	89	90	194	711	100%	0
11 - Ortopedická klinika	41 146	36 179	4 967	114%	3 976	3 274	702	121%	7	107%	129	155	168	198	10	2	114	182	100%	0
12 - Urologická klinika	36 713	37 120	-407	99%	3 929	3 293	636	119%	-11	89%	75	107	131	143	0	0	122	522	454%	407
13 - Otolaryngologická klinika	43 154	35 192	7 962	123%	4 420	2 700	1 720	164%	43	153%	150	135	131	147	90	88	140	647	100%	0
14 - Oční klinika	43 086	40 114	2 972	107%	3 891	3 480	411	112%	-12	90%	120	119	158	177	19	30	89	350	100%	0
15 - Oddělení alergologie a kl. imun.	24 702	24 692	10	100%	2 507	2 340	167	107%	-24	75%	68	117	100	109	0	0	111	79	100%	0
16 - Klinika plicních nemocí a tuberkulózy	28 769	28 700	69	100%	2 909	2 512	397	116%	-14	84%	78	83	108	133	0	0	105	185	100%	0
17 - Neurologická klinika	21 747	23 848	-2 101	91%	2 206	2 112	94	104%	-15	79%	45	69	98	107	0	0	76	2 196	2312%	2 101
18 - Klinika psychiatrie	17 731	16 865	866	105%	1 647	1 634	13	101%	-17	71%	59	58	52	57	7	8	54	197	100%	0
19 - Klinika pracovního lékařství	45 773	16 726	29 047	274%	2 106	1 037	1 069	203%	3	107%	65	58	53	37	0	0	71	33	100%	0
20 - Klinika chorob kožních a pohlavních	37 977	37 748	229	101%	3 814	3 569	245	107%	1	101%	110	150	194	211	6	9	101	332	100%	0
21 - Onkologická klinika	68 244	58 475	9 769	117%	6 501	4 762	1 739	137%	19	111%	207	229	312	308	6	4	248	495	100%	0
22 - Klinika nukleární medicíny	3 022	3 249	-227	93%	284	317	-33	90%	-1	85%	5	3	10	12	1	0	9	232	4640%	227
24 - Klinika zubního lékařství	0	0	0	0%	0	0	0	0%	0	0%	0	0	0	0	0	0	0	0	0%	0
25 - Klinika ústní, čelistní a obličejové chirurgie	39 176	40 733	-1 557	96%	3 306	3 636	-330	91%	-13	88%	108	102	114	106	58	63	122	2 600	249%	1 557
26 - Oddělení rehabilitace	35 559	34 128	1 431	104%	3 860	3 087	773	125%	32	129%	168	145	147	180	117	5	219	292	100%	0
27 - Klinika tělovýchovného lékařství a kardiovaskulární rehabilitace	24 819	21 979	2 840	113%	1 993	1 866	127	107%	-1	98%	54	80	74	119	0	0	79	2	100%	0
28 - Ústav lékařské genetiky	5 377	7 163	-1 786	75%	545	512	33	106%	-4	78%	23	9	24	19	0	0	19	1 807	8605%	1 786
29 - Oddělení plastické a estetické chirurgie	14 164	15 280	-1 116	93%	1 274	1 248	26	102%	-3	93%	31	33	58	55	2	3	47	1 210	1287%	1 116
30 - Oddělení geriatry	2 398	2 569	-171	93%	207	220	-13	94%	-1	88%	13	3	7	13	0	0	6	209	550%	171
31 - Traumatologická klinika	17 961	19 205	-1 244	94%	1 561	1 570	-9	99%	-2	96%	67	68	70	61	2	1	70	1 441	731%	1 244
32 - Hemato-onkologická klinika	26 371	25 676	695	103%	2 647	2 110	537	125%	7	112%	74	100	109	117	2	1	87	159	100%	0
33 - Oddělení klinické biochemie	1 269	1 201	68	106%	132	124	8	106%	0	104%	2	6	8	8	0	0	2	4	100%	0
35 - Transfúzní oddělení	456	208	248	219%	35	13	22	269%	1	220%	1	5	2	2	0	0	1	5	100%	0
38 - Ústav soudního lékařství a medicinského práva	0	0	0	0%	0	0	0	0%	0	0%	0	0	0	0	0	0	0	0	0%	0
39 - Oddělení klinické psychologie	6 747	6 542	205	103%	679	551	128	123%	2	109%	29	26	31	21	0	0	33	56	100%	0
43 - Ústav farmakologie	415	345	70	120%	32	32	0	100%	-0	89%	4	0	2	2	0	0	0	4	100%	0
45 - Sociální oddělení	1 596	1 660	-64	96%	173	159	14	109%	-1	88%	5	6	10	4	0	0	10	81	476%	64
50 - Kardiochirurgická klinika	8 179	6 181	1 998	132%	763	619	144	123%	-0	99%	23	26	34	34	5	0	17	89	100%	0
60 - Oddělení urgentního příjmu	64 504	59 314	5 190	109%	5 426	4 946	480	110%	22	113%	155	190	207	209	192	182	168	1 654	100%	0
Okčovací centrum	31 027	576	30 451	5387%	700	52	648	1346%	4	438%	11	7	14	0	0	0	3	1	100%	0


Legenda:

Denní report počtu ambulantních vyšetření obsahuje všechny ambulantně ošetřená rodná čísla v daný den na konkrétní klinice.

Kumulativní počet ambulantních vyšetření od začátku roku je srovnáván se stejným obdobím referenčního roku. Ve stejné logice je srovnáván kumulativní počet posledních 30 dnů.

Ukazatel Pr7d22/7d19: průměrný počet ambulantně vyšetřených pacientů za posledních 7 dní je srovnáván se 7-denním průměrem referenčního roku 2019.

Ukazatel 'Referenční cíl' do konce roku: vyjadřuje počet ambulantně vyšetřených pacientů, který je nutno splnit do konce roku 2022 pro dosažení produkce referenčního roku 2019. Pokud byl vykázan v aktuálním roce do dne reportu vyšší objem péče, zůstává 'Referenční cíl' shodný s výkonností referenčního roku.

Referenční cíl se může lišit od 'produkčního cíle', který je uveden v měsíčním reportingu a reflektuje výsledky jednání hospodářských schůzek.

Ukazatel Týdenní navýšení: Navýšení týdenního počtu ambulantních vyšetření ve zbývajícím období do konce roku ke splnění 'Referenčního cíle'.

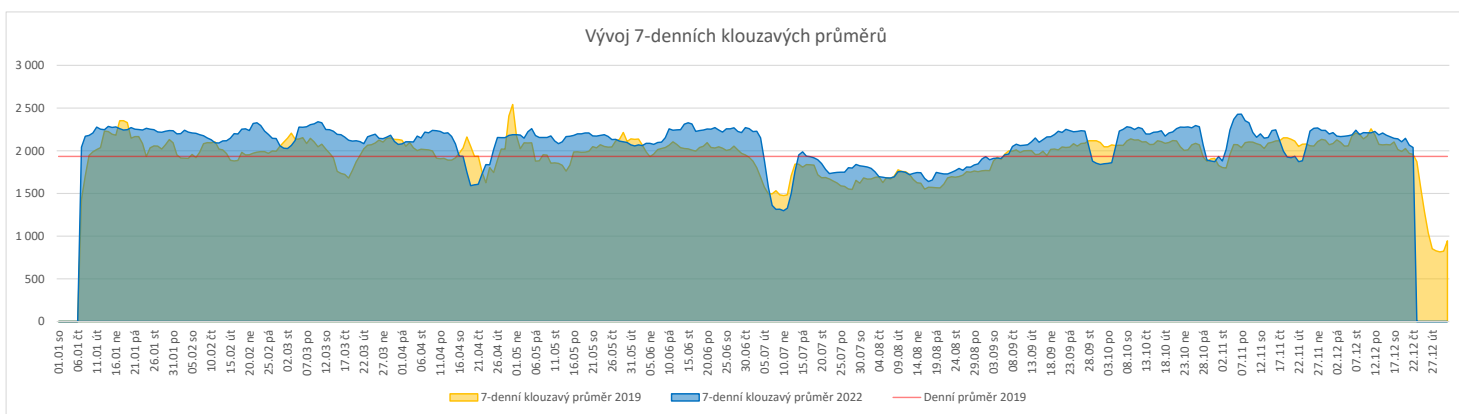
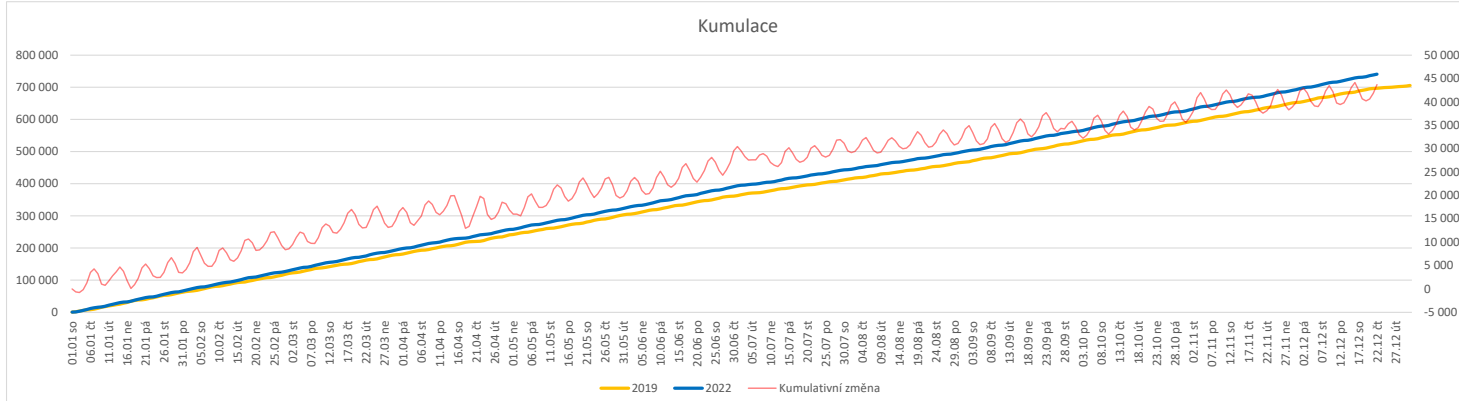
Poznámka:

60 - Oddělení urgentního příjmu

V počtech ambulantních vyšetření nejsou započítány vyšetření na pracovištích Antigenní testy a Odběrové místo.

Vývoj počtu laboratorních výkonů evidovaných v OpenLIMS a žádanků evidovaných v LIMS (RČ/den/klinika) k datu 22.12.2022

	Od počátku roku			Období posledních 30 dnů			Posledních 7 dní do 22.12.2022							Referenční cíl do konce roku	Týdenní navýšení	
	2022	2019	2022/2019	2022	2019	2022/2019	Pr7d22/7d19	Čt 22	St 21	Út 20	Po 19	Ne 18	So 17			Pa 16
FNOL CELKEM	712 843	674 478	38 365 106%	65 976	60 618	5 358 109%	81 104%	2 060	2 328	2 825	1 747	624	1 365	2 557	8 588 101%	0
28 - Ústav lékařské genetiky	2 526	2 352	174 107%	314	180	134 174%	5 238%	4	10	20	17	0	0	11	2 100%	0
32 - Hemato-onkologická klinika	243 231	231 731	11 500 105%	22 418	20 547	1 871 109%	19 103%	650	847	769	978	225	252	761	3 104 100%	0
33 - Oddělení klinické biochemie	339 294	332 081	7 213 102%	32 286	30 775	1 511 105%	-11 99%	1 065	987	1 652	279	292	966	1 351	3 437 100%	0
35 - Transfúzní oddělení	22 142	22 948	-806 96%	1 995	1 967	28 101%	-2 97%	80	61	31	45	65	52	84	1 219 295%	806
38 - Ústav soudního lékařství a medicínského práva	4 055	3 307	748 123%	445	349	96 128%	10 172%	1	110	21	0	0	0	31	96 100%	0
40 - Ústav mikrobiologie	101 595	82 059	19 536 124%	8 518	6 800	1 718 125%	41 119%	260	313	332	428	42	95	319	1 117 100%	0


Legenda:

Denní report obsahuje množství laboratorních výkonů ve vyjádření RČ/den/klinika evidovaných v systému OpenLIMS.

U klinik 28 a 40 jsou zdrojem obdržené žádanky ve vyjádření RČ/den/klinika evidovaných v systému LIMS.

Kumulativní počet laboratorních výkonů od začátku roku je srovnáván se stejným obdobím referenčního roku. Ve stejné logice je srovnáván kumulativní počet posledních 30 dní.

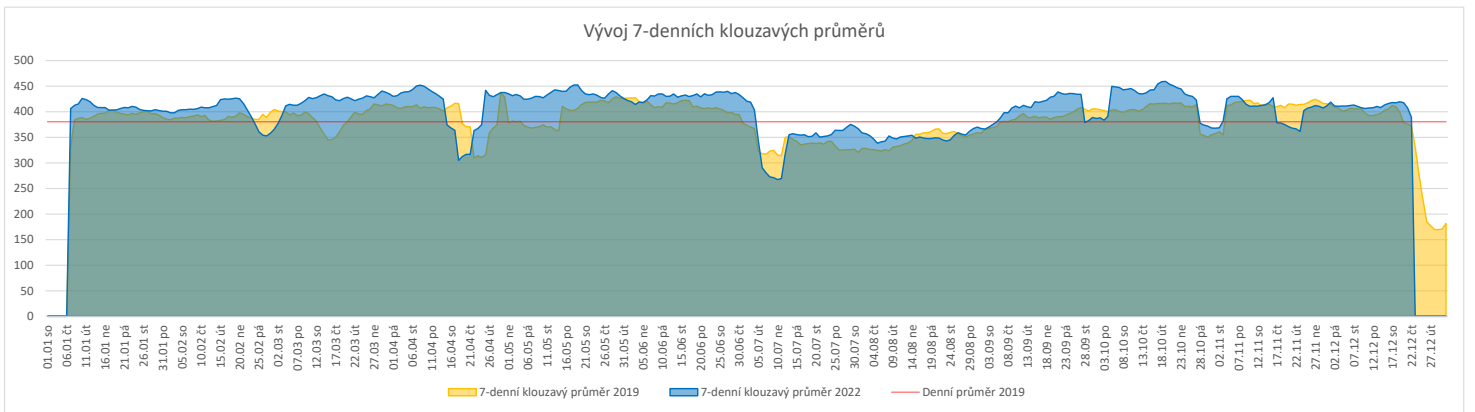
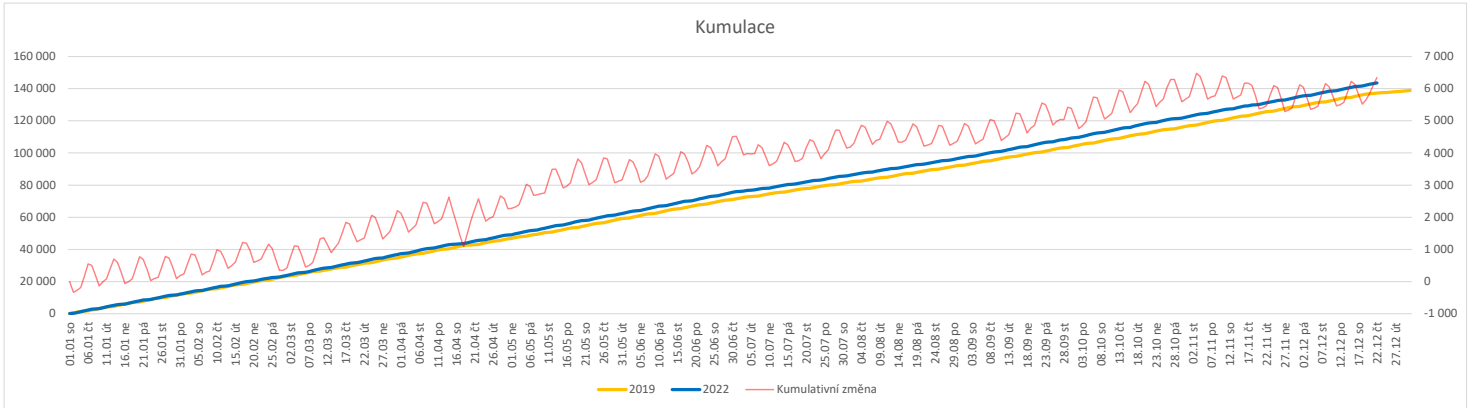
Ukazatel Pr7d22/7d19: průměrný počet laboratorních výkonů za posledních 7 dní je srovnán se 7-denním průměrem referenčního roku 2019.

Ukazatel 'Referenční cíl' do konce roku: vyjadřuje počet laboratorních výkonů, který je nutno splnit do konce roku 2022 pro dosažení produkce referenčního roku 2019. Pokud byl vykázan v aktuálním roce do dne reportu vyšší objem péče, zůstává 'Referenční cíl' shodný s výkonností referenčního roku.

Referenční cíl se může lišit od 'produkčního cíle', který je uveden v měsíčním reportingu a reflektuje výsledky jednání hospodářských schůzek.

Ukazatel Týdenní navýšení: Navýšení týdenního počtu laboratorních výkonů ve zbývajícím období do konce roku ke splnění 'Referenčního cíle'.

	Od počátku roku				Období posledních 30 dnů				Posledních 7 dní do 22.12.2022							Referenční cíl do konce roku	Týdenní navýšení			
	2022	2019	2022/2019	105%	2022	2019	2022/2019	108%	Pr7d22/7d19	Čt 22	St 21	Út 20	Po 19	Ne 18	So 17			Pa 16		
FNOL CELKEM	143 596	137 220	6 376	105%	12 904	11 964	940	108%	17	105%	386	460	516	551	166	185	460	1 653	100%	0
22 - Klinika nukleární medicíny	9 844	10 274	-430	96%	804	889	-85	90%	6	123%	36	40	44	44	0	18	36	433	14433%	430
34 - Radiologická klinika	133 752	126 946	6 806	105%	12 100	11 075	1 025	109%	11	103%	350	420	472	507	166	167	424	1 650	100%	0


Legenda:

Denní report obsahuje množství RDG výkonů ve vyjádření RČ/den/klinika.

Kumulativní počet RDG výkonů od začátku roku je srovnáván se stejným obdobím referenčního roku. Ve stejné logice je srovnáván kumulativní počet posledních 30 dnů.

Ukazatel Pr7d22/7d19: průměrný počet RDG výkonů za posledních 7 dní je srovnán se 7-denním průměrem referenčního roku 2019.

Ukazatel 'Referenční cíl' do konce roku: vyjadřuje počet RDG výkonů, který je nutno splnit do konce roku 2022 pro dosažení produkce referenčního roku 2019. Pokud byl vykázan v aktuálním roce do dne reportu vyšší objem péče, zůstává 'Referenční cíl' shodný s výkonností referenčního roku.

Referenční cíl se může lišit od 'produkčního cíle', který je uveden v měsíčním reportingu a reflektuje výsledky jednání hospodářských schůzek.

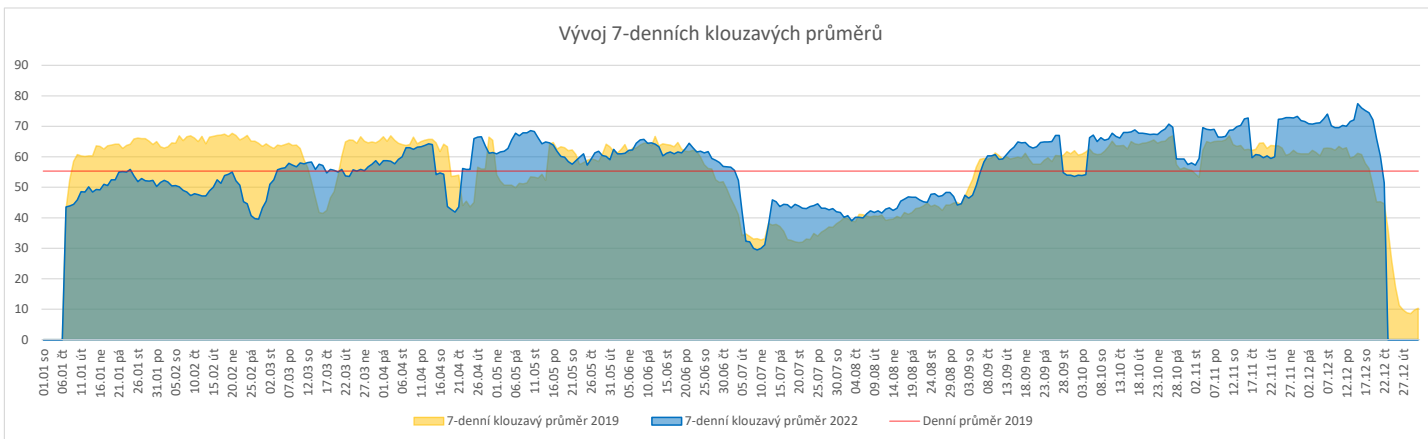
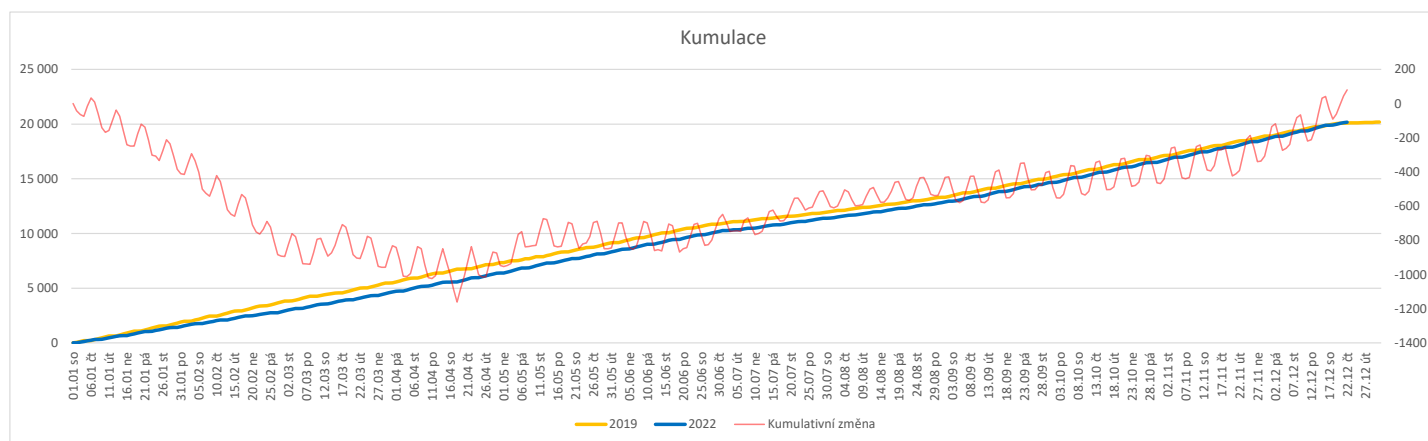
Ukazatel Týdenní navýšení: Navýšení týdenního počtu RDG výkonů ve zbývajícím období do konce roku ke splnění 'Referenčního cíle'.

Poznámka:

34 - Radiologická klinika

V počtech RDG vyšetření nejsou započítána mamografická vyšetření.

	Od počátku roku				Období posledních 30 dnů				Posledních 7 dní do 22.12.2022							Referenční cíl do konce roku	Týdenní navýšení			
	2022	2019	2022/2019		2022	2019	2022/2019		Pr7d22/7d19	Čt 22	St 21	Út 20	Po 19	Ne 18	So 17			Pa 16		
FNOL CELKEM (bez vlivu klinik s počtem operací 2019 v MEDIX=0)	20 146	20 092	54	100%	2 170	1 701	469	128%	6	114%	42	66	81	70	9	6	82	94	100%	0
01 - I. interní klinika - kardiologická	928	1	927	#####	477	1	476	47700%	14	0%	19	14	19	19	1	3	20	0	0%	0
04 - I. chirurgická klinika	3 180	3 202	-22	99%	333	264	69	126%	1	118%	1	10	10	10	4	1	11	37	247%	22
05 - II. chirurgická klinika - cévně-transplantační	1 182	1 238	-56	95%	116	104	12	112%	1	131%	0	3	3	7	1	0	3	56	0%	56
06 - Neurochirurgická klinika	1 892	1 750	142	108%	177	163	14	109%	-0	92%	6	6	7	7	0	0	7	17	100%	0
07 - Klinika anesteziologie, resuscitace a intenzivní medicíny	0	0	0	0%	0	0	0	0%	0	0%	0	0	0	0	0	0	0	0	0%	0
08 - Porodnicko-gynekologická klinika	2 451	2 482	-31	99%	247	214	33	115%	-2	66%	5	5	7	2	0	1	11	49	272%	31
10 - Dětská klinika	320	353	-33	91%	31	33	-2	94%	0	100%	0	4	0	0	0	0	0	33	0%	33
11 - Ortopedická klinika	2 908	2 877	31	101%	324	245	79	132%	2	143%	7	9	14	11	1	0	11	5	100%	0
12 - Urologická klinika	1 820	1 955	-135	93%	166	175	-9	95%	-2	59%	2	0	5	3	1	0	6	137	6850%	135
13 - Otolaryngologická klinika	1 636	1 491	145	110%	201	106	95	190%	2	150%	6	3	4	7	0	0	13	3	100%	0
14 - Oční klinika	293	240	53	122%	29	19	10	153%	0	100%	0	0	1	4	0	0	0	1	100%	0
21 - Onkologická klinika	20	0	20	0%	0	0	0	0%	0	0%	0	0	0	0	0	0	0	0	0%	0
25 - Klinika ústní, čelistní a obličejové chirurgie	640	557	83	115%	104	51	53	204%	1	164%	3	5	5	2	0	0	3	5	100%	0
29 - Oddělení plastické a estetické chirurgie	702	726	-24	97%	123	57	66	216%	4	488%	6	5	9	8	1	0	10	25	2500%	24
31 - Traumatologická klinika	2 135	2 158	-23	99%	195	181	14	108%	-1	86%	5	10	9	4	1	3	5	45	205%	23
34 - Radiologická klinika	82	48	34	171%	26	1	25	2600%	2	0%	0	6	4	4	0	0	0	0	0%	0
47 - Centrální operační sály	139	279	-140	50%	23	18	5	128%	0	150%	0	0	1	0	0	1	1	145	2900%	140
50 - Kardiochirurgická klinika	766	736	30	104%	75	70	5	107%	-1	33%	1	0	2	1	0	0	1	0	0%	0


Legenda:

Denní report počtu operací obsahuje všechny uvedené oddělení prováděné operace v daný den na sálech, které jsou evidované v MEDIX.

Kumulativní počet operací od začátku roku je srovnáván se stejným obdobím referenčního roku. Ve stejné logice je srovnáván kumulativní počet posledních 30 dnů.

Ukazatel Pr7d22/7d19: průměrný počet operací za posledních 7 dní je srovnán se 7-denním průměrem referenčního roku 2019.

Ukazatel 'Referenční cíl' do konce roku: vyjadřuje počet operací, který je nutno splnit do konce roku 2022 pro dosažení produkce referenčního roku 2019. Pokud byl vykázan v aktuálním roce do dne reportu vyšší objem péče, zůstává 'Referenční cíl' shodný s výkonností referenčního roku.

Referenční cíl' se může lišit od 'produkčního cíle', který je uveden v měsíčním reportingu a reflektuje výsledky jednání hospodářských schůzek.

Ukazatel Týdenní navýšení: Navýšení týdenního počtu operací ve zbývajícím období do konce roku ke splnění 'Referenčního cíle'.

Využití operačních sálů dětské kliniky dle operujících klinik k datu 22.12.2022

FNOL CELKEM	Od počátku roku				Období posledních 30 dnů				Posledních 7 dní od do 22.12.2022								Referenční cíl do konce roku	Týdenní navýšení	
	2022	2019	2022/2019	%	2022	2019	2022/2019	%	Pr7d22/7d19	Čt 22	St 21	Út 20	Po 19	Ne 18	So 17	Pa 16			
	1 705	1 760	-50	28%	187	152	35	23%	-13	50%	0	4	0	4	0	0			5
04 - I. chirurgická klinika	271	341	-70	79%	27	28	-1	96%	-6	0%	0	0	0	0	0	0	70	0%	70
05 - II. chirurgická klinika - cévně-transplantační	13	19	-6	68%	2	2	0	100%	0	0%	0	0	0	0	0	0	6	0%	6
06 - Neurochirurgická klinika	2	0	2	0%	0	0	0	0%	0	0%	0	0	0	0	0	0	0	0%	0
08 - Porodnicko-gynekologická klinika	0	0	0	0%	0	0	0	0%	0	0%	0	0	0	0	0	0	0	0%	0
10 - Dětská klinika	320	353	-33	91%	31	33	-2	94%	0	100%	0	4	0	0	0	0	33	0%	33
11 - Ortopedická klinika	109	42	67	260%	10	4	6	250%	0	0%	0	0	0	0	0	0	0	0%	0
12 - Urologická klinika	368	433	-65	85%	37	40	-3	93%	-4	0%	0	0	0	0	0	0	65	0%	65
13 - Otolaryngologická klinika	399	368	31	108%	52	24	28	217%	-1	83%	0	0	0	0	0	5	0	0%	0
14 - Oční klinika	103	74	29	139%	9	9	0	100%	0	100%	0	0	0	4	0	0	0	0%	0
25 - Klinika ústní, čelistní a obličejové chirurgie	5	4	1	125%	1	0	1	0%	0	0%	0	0	0	0	0	0	0	0%	0
29 - Oddělení plastické a estetické chirurgie	87	88	-1	99%	10	8	2	125%	0	0%	0	0	0	0	0	0	1	0%	1
31 - Traumatologická klinika	26	38	-12	68%	7	4	3	175%	-2	0%	0	0	0	0	0	0	12	0%	12
47 - Centrální operační sály	2	0	2	0%	1	0	1	0%	0	0%	0	0	0	0	0	0	0	0%	0
50 - Kardiochirurgická klinika	0	0	0	0%	0	0	0	0%	0	0%	0	0	0	0	0	0	0	0%	0

