

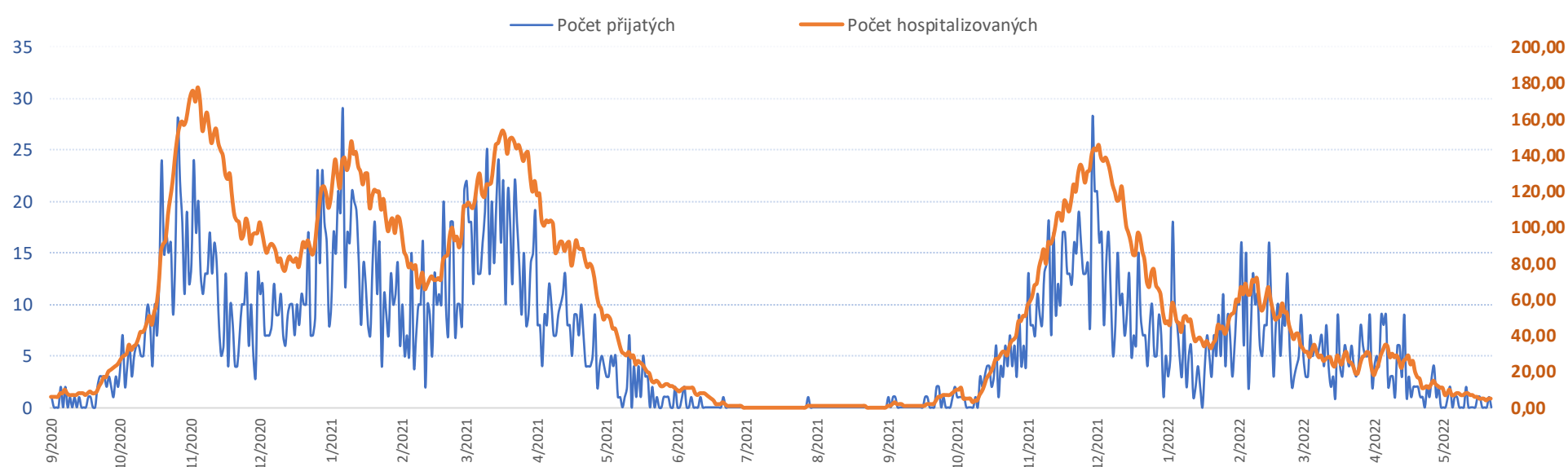
## Kliniky, oddělení dotčené COVID opatřeními

stav k 23.05.2022 08.00

### Počty aktuálně hospitalizovaných Covid+ pacientů dle klinik

Název kliniky	Standard	JIP	Počet covid pacientů celkem
<b>Covid pacienti vedení na odděleních</b>	<b>3</b>	<b>3</b>	<b>6</b>
2. interní klinika		1	1
Kardiochirurgická klinika		1	1
Klinika plicních nemocí a TBC	1	1	2
2. interní klinika (Oddělení geriatric )	2		2

Vývoj počtu přijatých a hospitalizovaných pacientů covid+ ke včerejšímu datu



Vývoj počtu covid pacientů přijatých k hospitalizaci k datu 23/05/2022

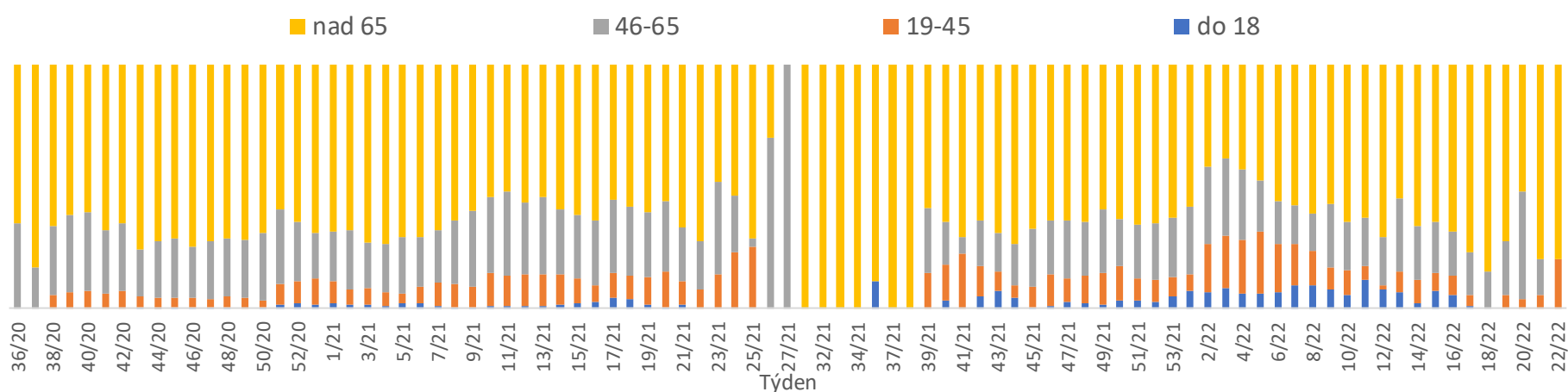
Od počátku  
pandemie

Období od  
01.01.2022

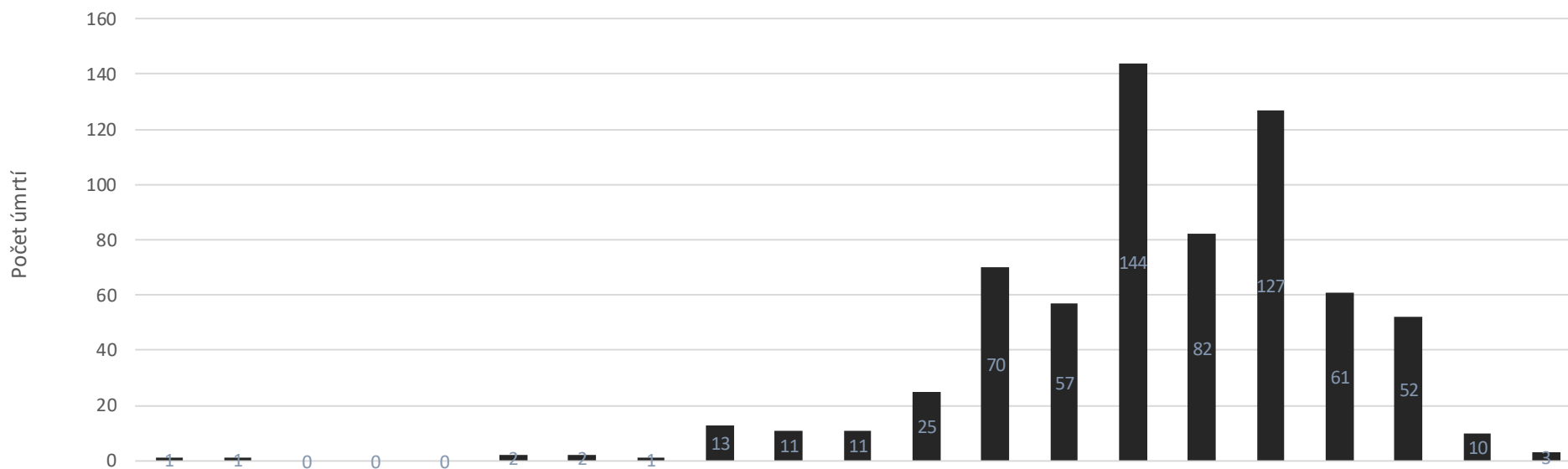
Posledních 7 dní od 17.05.2022 do 23.05.2022  
Pr7d Po 23 Ne 22 So 21 Pá 20 Čt 19 St 18 Út 17

FNOL CELKEM - příjmy bez překladů (kliniky níže vč. překladů)	4 016	663	0	0	0	0	0	0	0	0	1
01 I. interní klinika - kardiologická	2 001	466	0	0	0	0	0	0	0	0	0
02 II. interní klinika gastroenterologie a geriatry	139	14	0	0	0	0	0	0	0	0	1
03 III. interní klinika - nefrologická, revmatologická a endokrinologická	101	9	0	0	0	0	0	0	0	0	0
04 I. chirurgická klinika	470	3	0	0	0	0	0	0	0	0	0
05 II. chirurgická klinika - cévně-transplantační	387	0	0	0	0	0	0	0	0	0	0
06 Neurochirurgická klinika	3	0	0	0	0	0	0	0	0	0	0
07 Klinika anesteziologie, resuscitace a intenzivní medicíny	799	90	0	0	0	0	0	0	0	0	0
08 Porodnicko-gynekologická klinika	100	18	0	0	0	0	0	0	0	0	0
10 Dětská klinika	171	81	0	0	0	0	0	0	0	0	0
11 Ortopedická klinika	136	3	0	0	0	0	0	0	0	0	0
12 Urologická klinika	60	0	0	0	0	0	0	0	0	0	0
13 Otolaryngologická klinika	2	0	0	0	0	0	0	0	0	0	0
16 Klinika plicních nemocí a tuberkulózy	70	17	0	0	0	0	0	0	0	0	0
17 Neurologická klinika	25	7	0	0	0	0	0	0	0	0	0
18 Klinika psychiatrie	40	23	0	0	0	0	0	0	0	0	0
20 Klinika chorob kožních a pohlavních	2	0	0	0	0	0	0	0	0	0	0
21 Onkologická klinika	35	7	0	0	0	0	0	0	0	0	0
25 Klinika ústní, čelistní a obličejové chirurgie	1	0	0	0	0	0	0	0	0	0	0
26 Oddělení rehabilitace	7	3	0	0	0	0	0	0	0	0	0
30 Oddělení geriatry	652	10	0	0	0	0	0	0	0	0	0
31 Traumatologická klinika	2	1	0	0	0	0	0	0	0	0	0
32 Hemato-onkologická klinika	59	4	0	0	0	0	0	0	0	0	0
50 Kardiologická klinika	48	6	0	0	0	0	0	0	0	0	0
59 Oddělení intenzivní péče chirurgických oborů	5	0	0	0	0	0	0	0	0	0	0

Věková struktura hospitalizovaných po týdnech



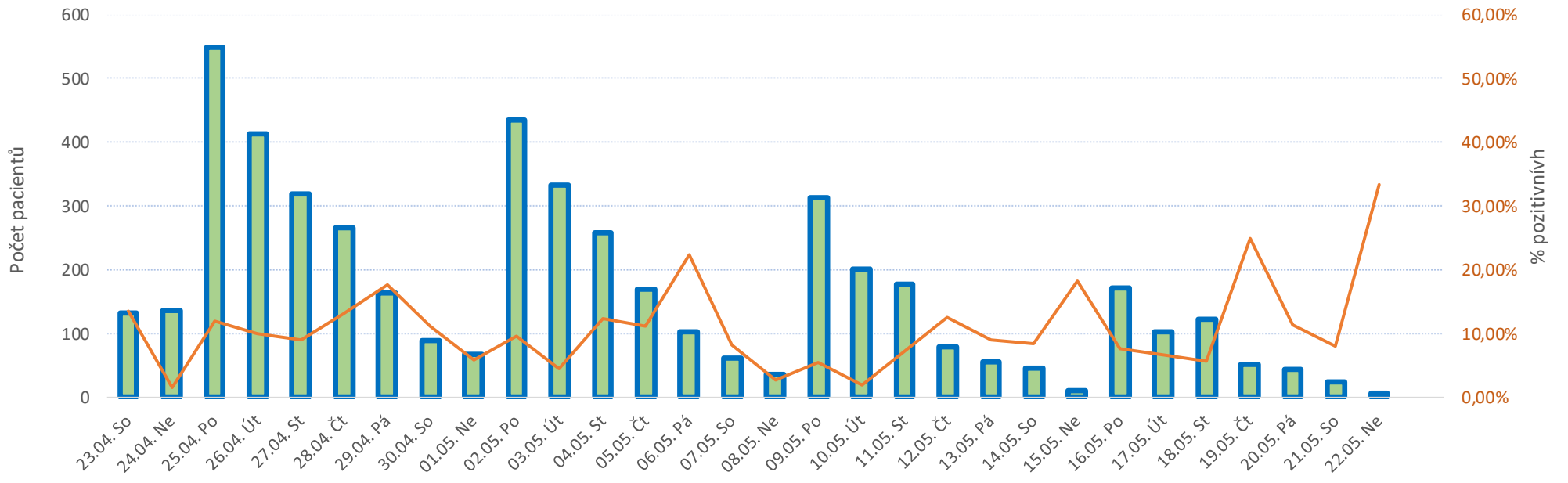
Věková struktura zemřelých s diagnózou covid+



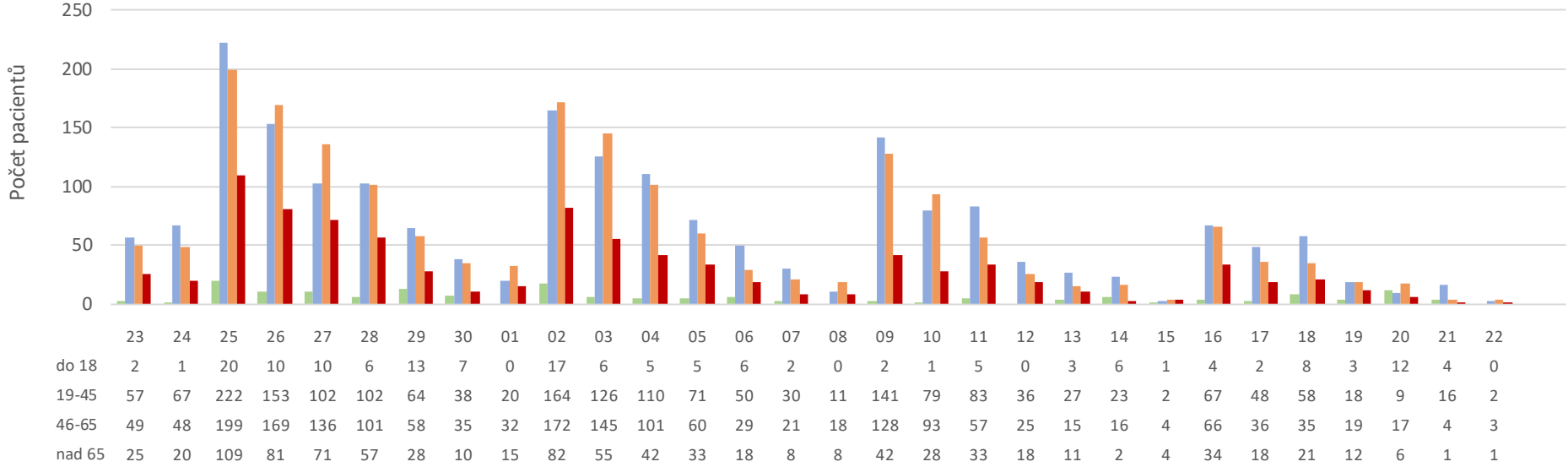
Věkové rozpětí	0-5	5-10	10-15	15-20	20-25	25-30	30-35	35-40	40-45	45-50	50-55	55-60	60-65	65-70	70-75	75-80	80-85	85-90	90-95	95-100	100-...
Procentní podíl	0,1%	0,1%	0,0%	0,0%	0,0%	0,3%	0,3%	0,1%	1,9%	1,6%	1,6%	3,7%	10,4%	8,5%	21,5%	12,2%	19,0%	9,1%	7,8%	1,5%	0,4%

Celkem zemřelo k datu 22/5/2022 s diagnózou covid 673 pacientů.

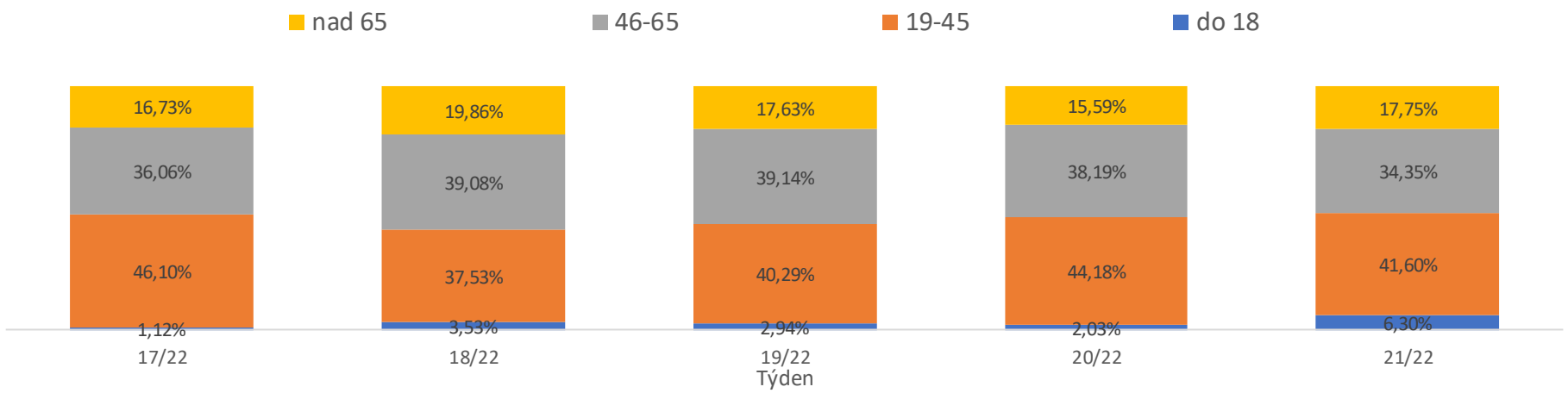
Vývoj počtu vyšetřených pacientů na covid (Mikrobiologie + LEM) za poslední měsíc a procento pozitivity



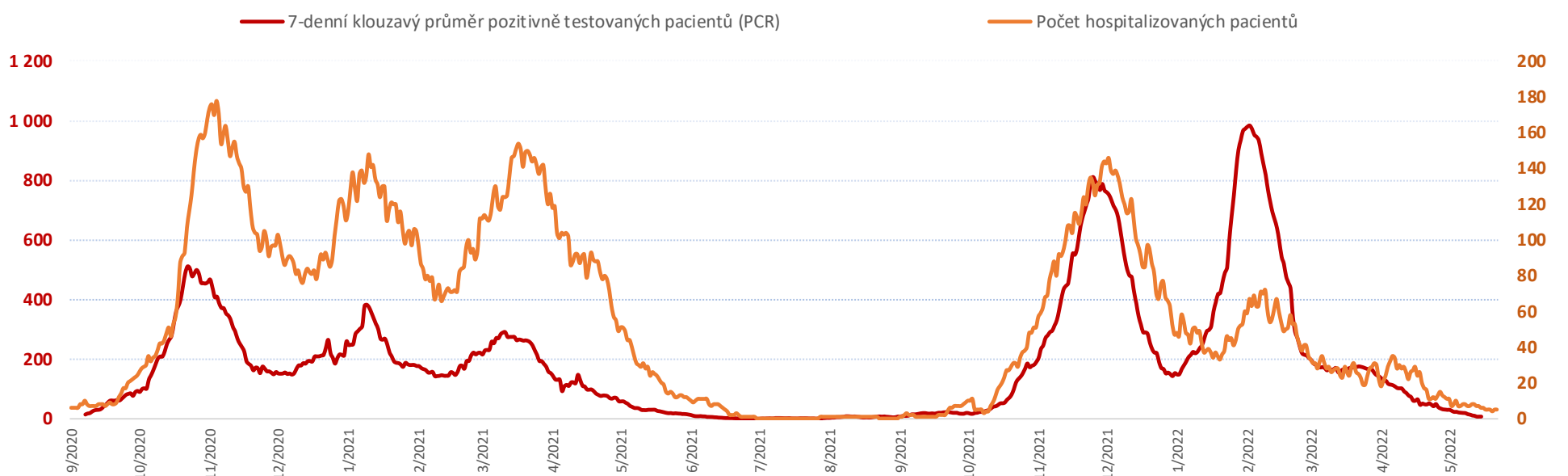
Věková struktura vyšetřených v grafu výše



Věková struktura pacientů vyšetřených na covid na LEM a Mikrobiologii po týdnech

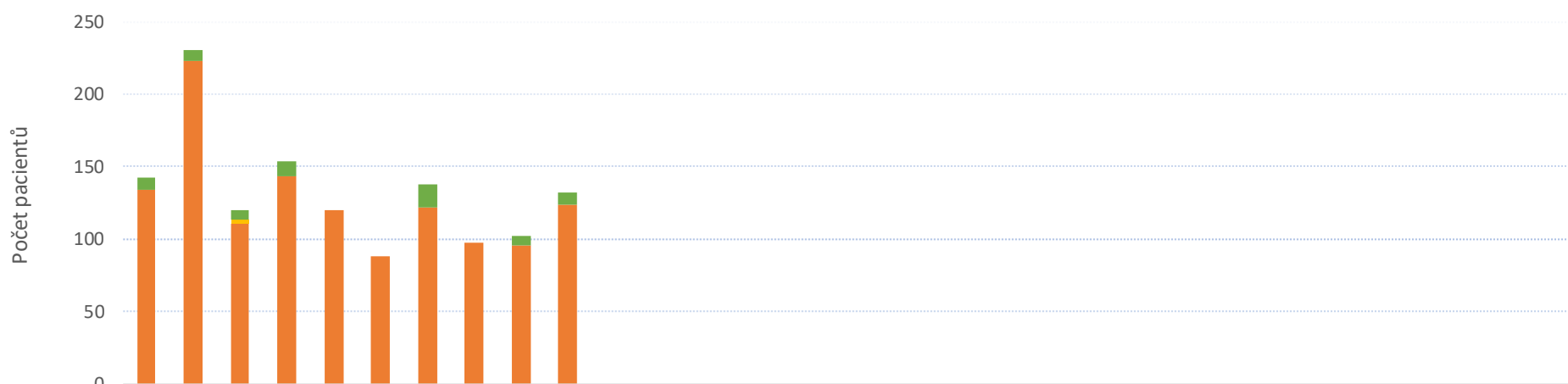


Vývoj počtu pozitivně testovaných (PCR) a hospitalizovaných pacientů covid+ ke včerejšímu datu





Vývoj počtu podaných vakcín za poslední měsíc (včetně mobilního týmu)



	27	28	4	5	10	11	12	17	18	19																		
NOVAVAX	8	7	7	11	0	0	16	0	6	8	0	0	0	0	0	0	0	0	0	0	0	0	0	0	0	0	0	
MODERNA	0	0	2	0	0	0	0	0	0	0	0	0	0	0	0	0	0	0	0	0	0	0	0	0	0	0	0	
JOHNSON & JOHNSON	0	0	0	0	0	0	0	0	0	0	0	0	0	0	0	0	0	0	0	0	0	0	0	0	0	0	0	
CUREVAC	0	0	0	0	0	0	0	0	0	0	0	0	0	0	0	0	0	0	0	0	0	0	0	0	0	0	0	
BIONTECH/PFIZER	134	223	111	143	120	88	122	97	96	124	0	0	0	0	0	0	0	0	0	0	0	0	0	0	0	0	0	
ASTRAZENECA	0	0	0	0	0	0	0	0	0	0	0	0	0	0	0	0	0	0	0	0	0	0	0	0	0	0	0	

Vývoj počtu podaných vakcín mobilním a stacionárním týmem

	27	28	4	5	10	11	12	17	18	19																	
Mobilní tým	138	230	118	154	120	83	138	97	98	131	0	0	0	0	0	0	0	0	0	0	0	0	0	0	0	0	0
Stacionární tým	4	0	2	0	0	5	0	0	4	1	0	0	0	0	0	0	0	0	0	0	0	0	0	0	0	0	0
Samoplátce	0	0	0	0	0	0	0	0	0	0	0	0	0	0	0	0	0	0	0	0	0	0	0	0	0	0	0
Šantovka	0	0	0	0	0	0	0	0	0	0	0	0	0	0	0	0	0	0	0	0	0	0	0	0	0	0	0

Ke dni 22/5/2022 bylo celkem očkováno 103 094 pacientů.

Celkový počet podaných vakcín dle výrobce

Výrobce	Počet	% podíl
ASTRAZENECA	1 967	0,9%
BIONTECH/PFIZER	200 389	93,1%
CUREVAC	0	0,0%
JOHNSON & JOHNSON	8 191	3,8%
MODERNA	4 795	2,2%
<b>Celkem</b>	<b>215 342</b>	<b>100,0%</b>

Sklad FNOL - ampule **Comirnaty**

(1 ampule = 5-6 dávek)

	Počet
Příjem na sklad FNOL	98 970
Výdej ze skladu FNOL	98 065
FNOL - vakcinační centrum	30 683
FNOL - mobilní týmy	1 325
Středomoravská nemocniční a.s.	29 733
Nemocnice Jeseník a.s.	3 180
ADP - SANCO s.r.o.	17
CTCenter MaVe s.r.o.	2 733
Odborný léčebný ústav Paseka <i>příspěv</i>	194
Psychiatrická léčebna Šternberk	154
Nemocnice Hranice a.s.	6 263
Nemocnice Šumperk a.s.	13 756
Vojenská nemocnice Olomouc	2 536
Fakultní nemocnice Ostrava	585
Věznice Mírov	174
Vězeňská služba České republiky	105
Externí očkovací pracoviště	1 182
GHC GENETICS, s.r.o.	2 711
CTCenter MaVe s.r.o.	2 733
Odpisy - škody při manipulaci	1
<b>Celkem výdej FNOL</b>	<b>32 008</b>
<b>Celkem výdej externí</b>	<b>66 057</b>
<b>Aktuální stav skladu FNOL 23/05/2022</b>	<b>905</b>

Sklad FNOL - plata **Moderna**

(1 plato = 100 dávek)

	Počet
Příjem na sklad FNOL	756
Výdej ze skladu FNOL	0
FNOL - vakcinační centrum	0
FNOL - mobilní týmy	0
Středomoravská nemocniční a.s.	0
Nemocnice Jeseník a.s.	0
Nemocnice Hranice a.s.	0
Nemocnice Šumperk a.s.	0
Vojenská nemocnice Olomouc	0
Praktický lékař	0
<b>Celkem výdej FNOL</b>	<b>0</b>
<b>Celkem výdej externí</b>	<b>0</b>
<b>Aktuální stav skladu FNOL 23/05/2022</b>	<b>756</b>

Sklad FNOL - plata **Astrazeneca**

(1 plato = 100 dávek)

	Počet
Příjem na sklad FNOL	97
Výdej ze skladu FNOL	94
FNOL - vakcinační centrum	18
FNOL - mobilní týmy	3
Středomoravská nemocniční a.s.	9
Nemocnice Jeseník a.s.	3
Nemocnice Hranice a.s.	2
Nemocnice Šumperk a.s.	6
CTCenter MaVe s.r.o.	6
Praktický lékař	47
Vojenská nemocnice Olomouc	0
<b>Celkem výdej FNOL</b>	<b>21</b>
<b>Celkem výdej externí</b>	<b>73</b>
<b>Aktuální stav skladu FNOL 23/05/2022</b>	<b>3</b>