

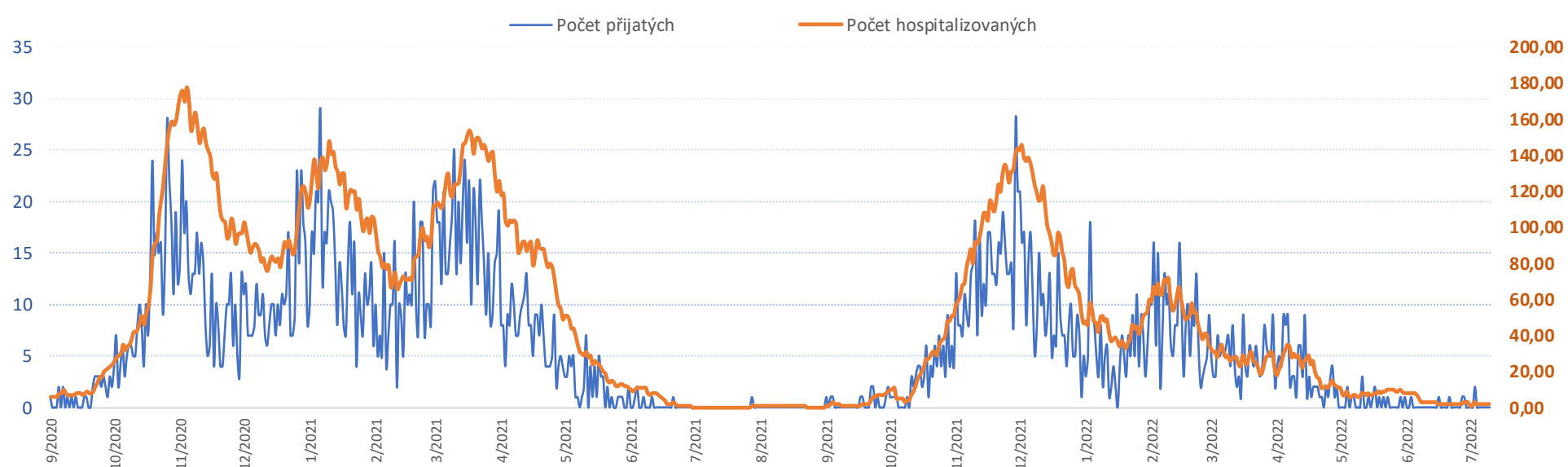
Kliniky, oddělení dotčené COVID opatřeními

stav k 11.07.2022 08.00

Počty aktuálně hospitalizovaných Covid+ pacientů dle klinik

Název kliniky	Standard	JIP	Počet covid pacientů celkem
Covid pacienti vedení na odděleních	1	1	2
Dětská klinika	0	1	1
Klinika anesteziologie a resuscitace	1	0	1

Vývoj počtu přijatých a hospitalizovaných pacientů covid+ ke včerejšímu datu



Vývoj počtu covid pacientů přijatých k hospitalizaci k datu 11/07/2022

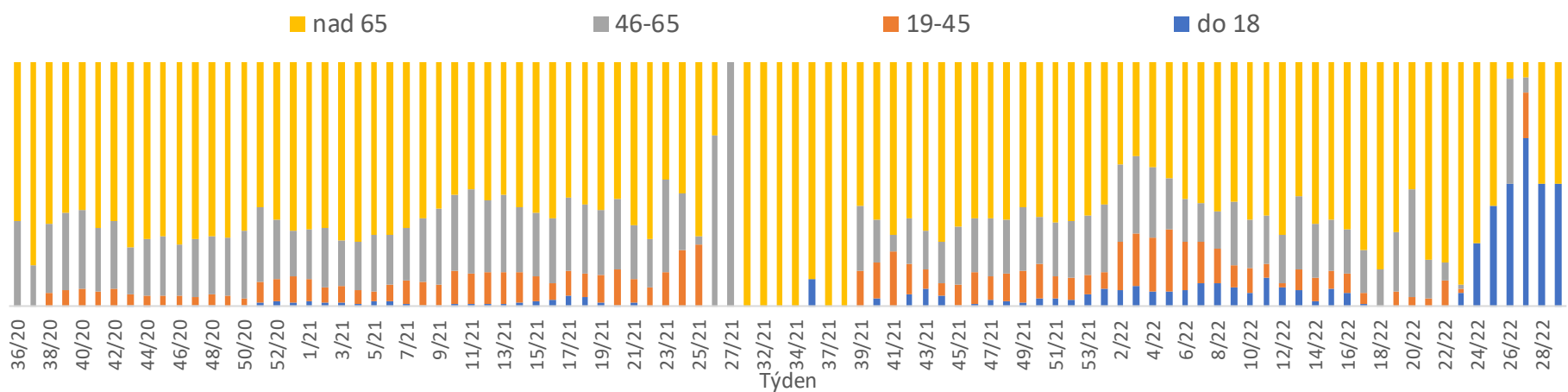
Od počátku
pandemie

Období od
01.01.2022

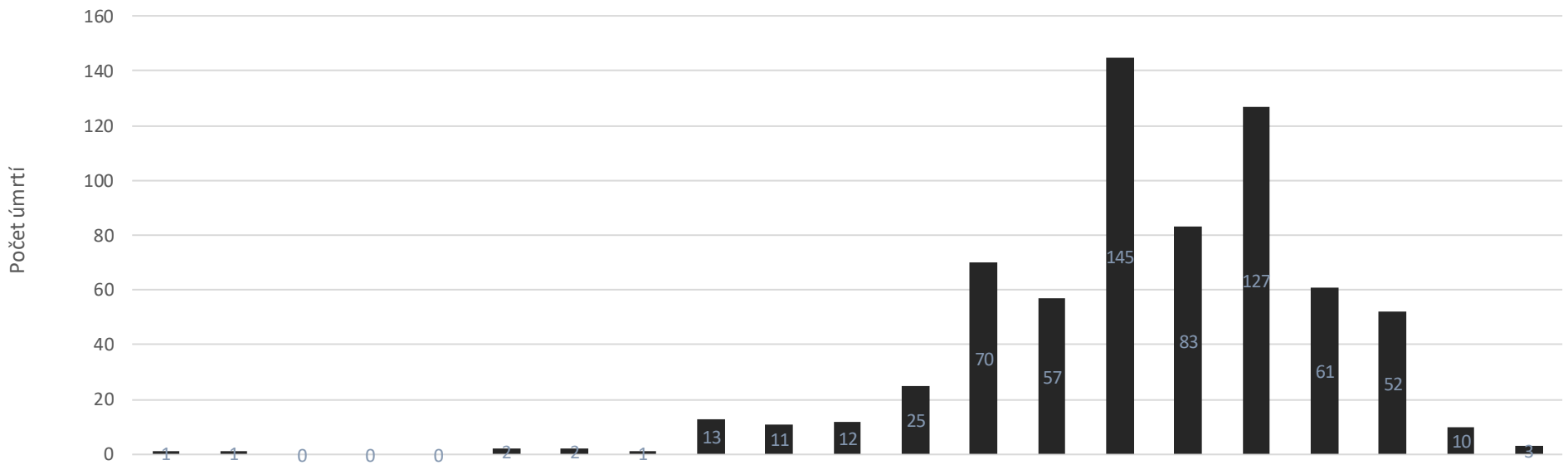
Posledních 7 dní od 05.07.2022 do 11.07.2022
Pr7d Po 11 Ne 10 So 9 Pá 8 Čt 7 St 6 Út 5

FNOL CELKEM - příjmy bez překladů (kliniky níže vč. překladů)		4 025	674	0	0	0	0	0	0	0	0
01	I. interní klinika - kardiologická	2 001	466	0	0	0	0	0	0	0	0
02	II. interní klinika gastroenterologie a geriatry	138	14	0	0	0	0	0	0	0	0
03	III. interní klinika - nefrologická, revmatologická a endokrinologická	102	11	0	0	0	0	0	0	0	0
04	I. chirurgická klinika	469	3	0	0	0	0	0	0	0	0
05	II. chirurgická klinika - cévně-transplantační	389	0	0	0	0	0	0	0	0	0
06	Neurochirurgická klinika	4	1	0	0	0	0	0	0	0	0
07	Klinika anesteziologie, resuscitace a intenzivní medicíny	800	91	0	0	0	0	0	0	0	0
08	Porodnicko-gynekologická klinika	100	18	0	0	0	0	0	0	0	0
10	Dětská klinika	172	82	0	0	0	0	0	0	0	0
11	Ortopedická klinika	136	3	0	0	0	0	0	0	0	0
12	Urologická klinika	60	0	0	0	0	0	0	0	0	0
13	Otolaryngologická klinika	2	0	0	0	0	0	0	0	0	0
16	Klinika plicních nemocí a tuberkulózy	73	19	0	0	0	0	0	0	0	0
17	Neurologická klinika	24	7	0	0	0	0	0	0	0	0
18	Klinika psychiatrie	40	23	0	0	0	0	0	0	0	0
20	Klinika chorob kožních a pohlavních	2	0	0	0	0	0	0	0	0	0
21	Onkologická klinika	36	5	0	0	0	0	0	0	0	0
26	Oddělení rehabilitace	7	3	0	0	0	0	0	0	0	0
30	Oddělení geriatry	654	12	0	0	0	0	0	0	0	0
31	Traumatologická klinika	2	1	0	0	0	0	0	0	0	0
32	Hemato-onkologická klinika	62	7	0	0	0	0	0	0	0	0
50	Kardiologická klinika	48	7	0	0	0	0	0	0	0	0
59	Oddělení intenzivní péče chirurgických oborů	5	0	0	0	0	0	0	0	0	0

Věková struktura hospitalizovaných po týdnech



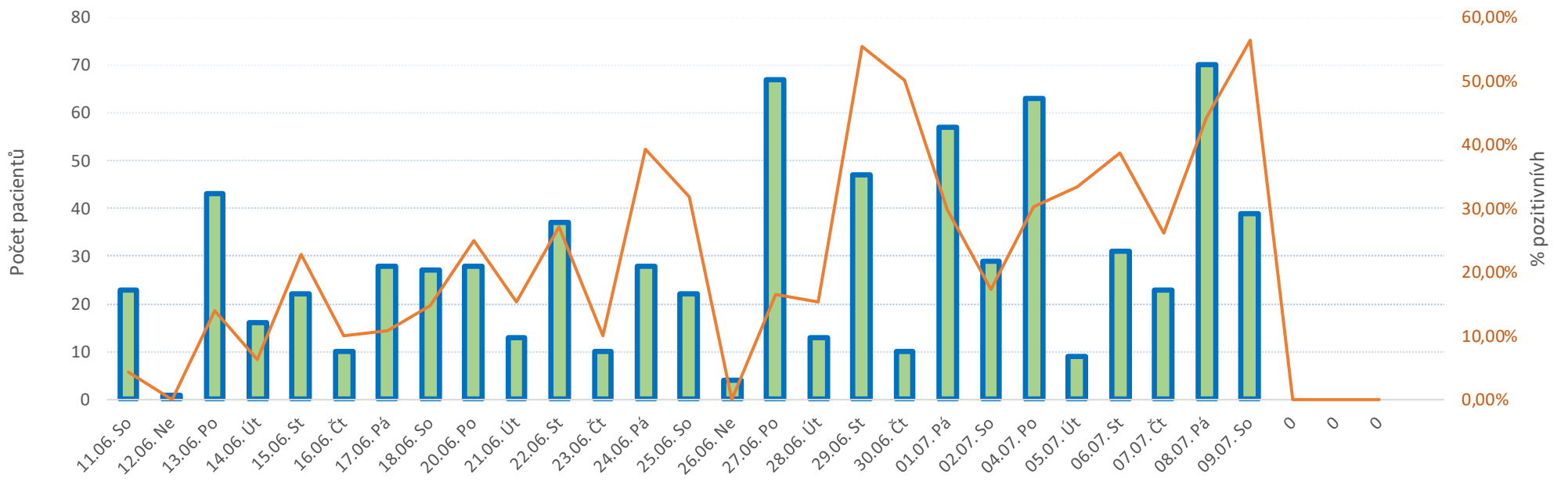
Věková struktura zemřelých s diagnózou covid+



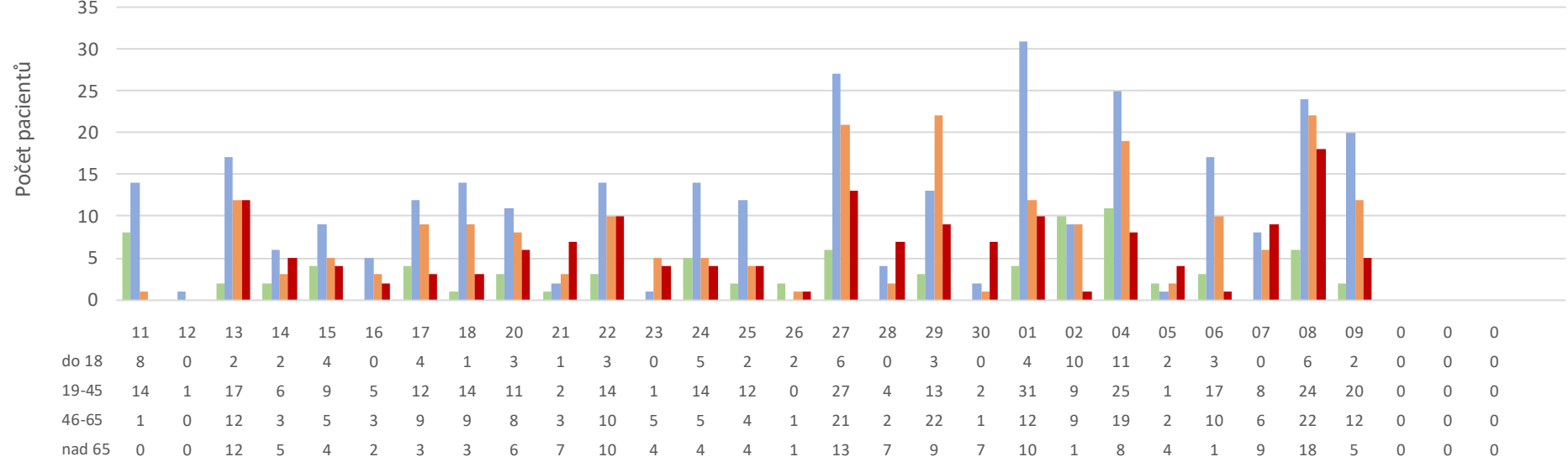
Věkové rozpětí	0-5	5-10	10-15	15-20	20-25	25-30	30-35	35-40	40-45	45-50	50-55	55-60	60-65	65-70	70-75	75-80	80-85	85-90	90-95	95-100	100...
Procentní podíl	0,1%	0,1%	0,0%	0,0%	0,0%	0,3%	0,3%	0,1%	1,9%	1,6%	1,8%	3,7%	10,4%	8,5%	21,5%	12,3%	18,9%	9,1%	7,7%	1,5%	0,4%

Celkem zemřelo k datu 10/7/2022 s diagnózou covid 676 pacientů.

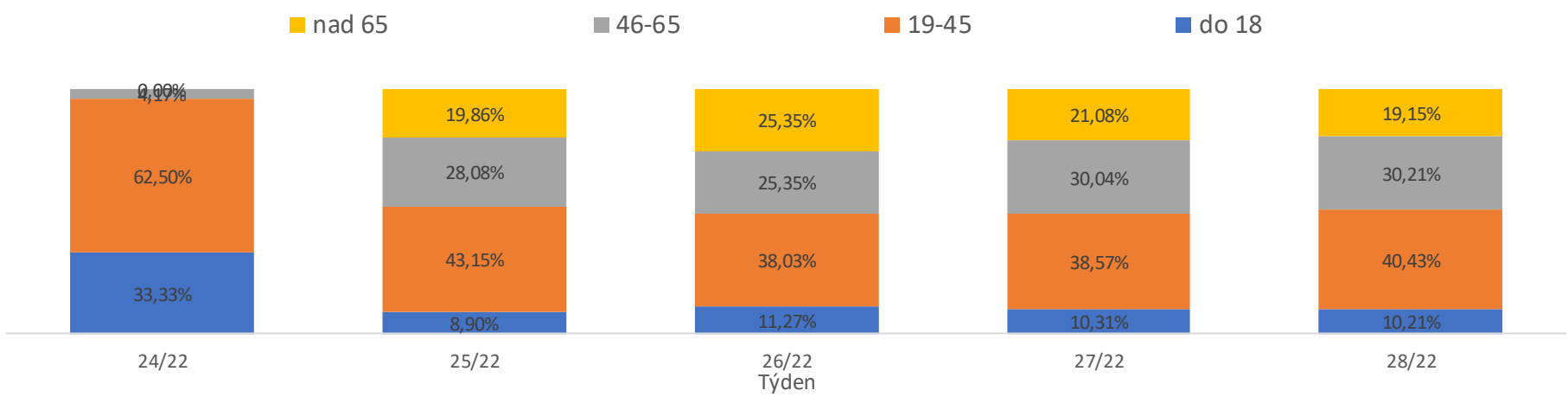
Vývoj počtu vyšetřených pacientů na covid (Mikrobiologie + LEM) za poslední měsíc a procento pozitivní



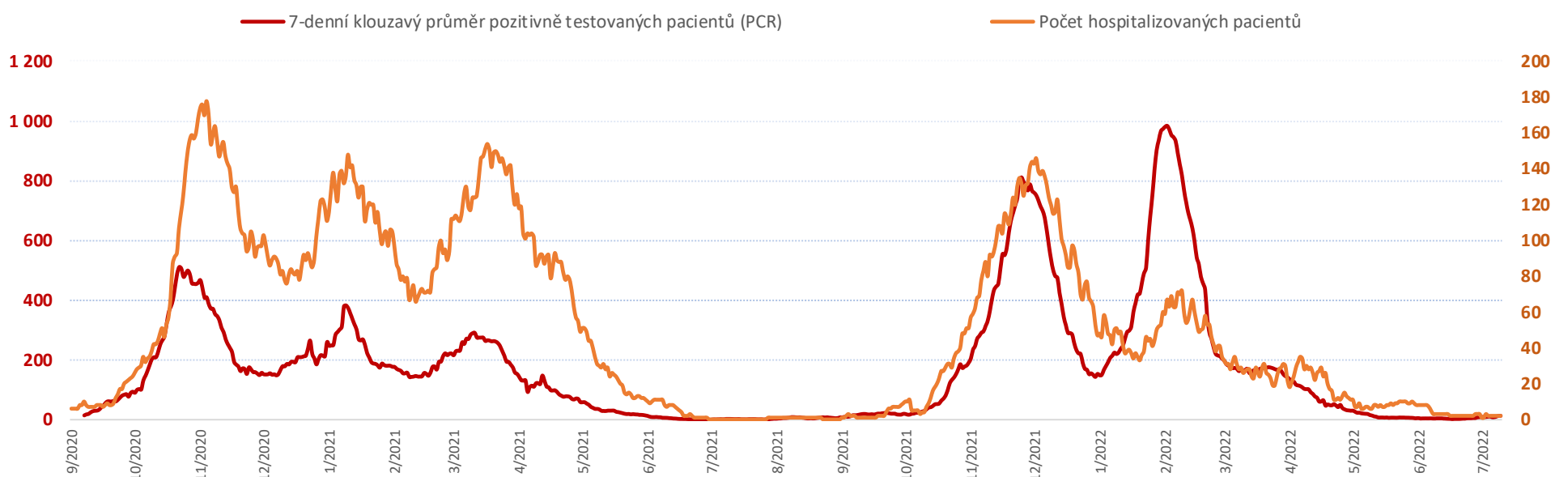
Věková struktura vyšetřených v grafu výše




Věková struktura pacientů vyšetřených na covid na LEM a Mikrobiologii po týdnech



Vývoj počtu pozitivně testovaných (PCR) a hospitalizovaných pacientů covid+ ke včerejšímu datu



Vývoj počtu podaných vakcín za poslední měsíc (včetně mobilního týmu)



	14	15	16	21	22	23	28	29	30	7																		
NOVAVAX	3	7	0	5	2	0	6	2	0	5	0	0	0	0	0	0	0	0	0	0	0	0	0	0	0	0	0	0
MODERNA	0	6	3	0	0	0	0	0	6	0	0	0	0	0	0	0	0	0	0	0	0	0	0	0	0	0	0	0
JOHNSON & JOHNSON	0	0	0	0	0	0	0	0	0	0	0	0	0	0	0	0	0	0	0	0	0	0	0	0	0	0	0	0
CUREVAC	0	0	0	0	0	0	0	0	0	0	0	0	0	0	0	0	0	0	0	0	0	0	0	0	0	0	0	0
BIONTECH/PFIZER	39	30	50	54	75	38	55	43	54	84	0	0	0	0	0	0	0	0	0	0	0	0	0	0	0	0	0	0
ASTRAZENECA	0	0	0	0	0	0	0	0	0	0	0	0	0	0	0	0	0	0	0	0	0	0	0	0	0	0	0	0

Vývoj počtu podaných vakcín mobilním a stacionárním týmem

	14	15	16	21	22	23	28	29	30	7																		
Mobilní tým	42	40	53	59	76	38	61	42	60	89	0	0	0	0	0	0	0	0	0	0	0	0	0	0	0	0	0	0
Stacionární tým	0	3	0	0	1	0	0	3	0	0	0	0	0	0	0	0	0	0	0	0	0	0	0	0	0	0	0	0
Samoplátce	0	0	0	0	0	0	0	0	0	0	0	0	0	0	0	0	0	0	0	0	0	0	0	0	0	0	0	0
Šantovka	0	0	0	0	0	0	0	0	0	0	0	0	0	0	0	0	0	0	0	0	0	0	0	0	0	0	0	0

Ke dni 10/7/2022 bylo celkem očkováno 103 743 pacientů.

Celkový počet podaných vakcín dle výrobce

Výrobce	Počet	% podíl
ASTRAZENECA	1 967	0,9%
BIONTECH/PFIZER	201 676	93,1%
CUREVAC	0	0,0%
JOHNSON & JOHNSON	8 191	3,8%
MODERNA	4 815	2,2%
Celkem	216 649	100,0%

Sklad FNOL - ampule Comirnaty

(1 ampule = 5-6 dávek)

	Počet
Příjem na sklad FNOL	98 970
Výdej ze skladu FNOL	98 314
FNOL - vakcinační centrum	30 891
FNOL - mobilní týmy	1 325
Středomoravská nemocniční a.s.	29 733
Nemocnice Jeseník a.s.	3 188
ADP - SANCO s.r.o.	17
CTCenter MaVe s.r.o.	2 733
Odborný léčebný ústav Paseka <i>příspěv</i>	197
Psychiatrická léčebna Šternberk	154
Nemocnice Hranice a.s.	6 263
Nemocnice Šumperk a.s.	13 781
Vojenská nemocnice Olomouc	2 536
Fakultní nemocnice Ostrava	585
Věznice Mírov	174
Vězeňská služba České republiky	109
Externí očkovací pracoviště	1 182
GHC GENETICS, s.r.o.	2 711
CTCenter MaVe s.r.o.	2 733
Odpisy - škody při manipulaci	1
Celkem výdej FNOL	32 217
Celkem výdej externí	66 097
Aktuální stav skladu FNOL 11/07/2022	656

Sklad FNOL - plata Moderna

(1 plato = 100 dávek)

	Počet
Příjem na sklad FNOL	757
Výdej ze skladu FNOL	0
FNOL - vakcinační centrum	0
FNOL - mobilní týmy	0
Středomoravská nemocniční a.s.	0
Nemocnice Jeseník a.s.	0
Nemocnice Hranice a.s.	0
Nemocnice Šumperk a.s.	0
Vojenská nemocnice Olomouc	0
Praktický lékař	0
Celkem výdej FNOL	0
Celkem výdej externí	0
Aktuální stav skladu FNOL 11/07/2022	757

Sklad FNOL - plata AstraZeneca

(1 plato = 100 dávek)

	Počet
Příjem na sklad FNOL	97
Výdej ze skladu FNOL	94
FNOL - vakcinační centrum	18
FNOL - mobilní týmy	3
Středomoravská nemocniční a.s.	9
Nemocnice Jeseník a.s.	3
Nemocnice Hranice a.s.	2
Nemocnice Šumperk a.s.	6
CTCenter MaVe s.r.o.	6
Praktický lékař	47
Vojenská nemocnice Olomouc	0
Celkem výdej FNOL	21
Celkem výdej externí	73
Aktuální stav skladu FNOL 11/07/2022	3