

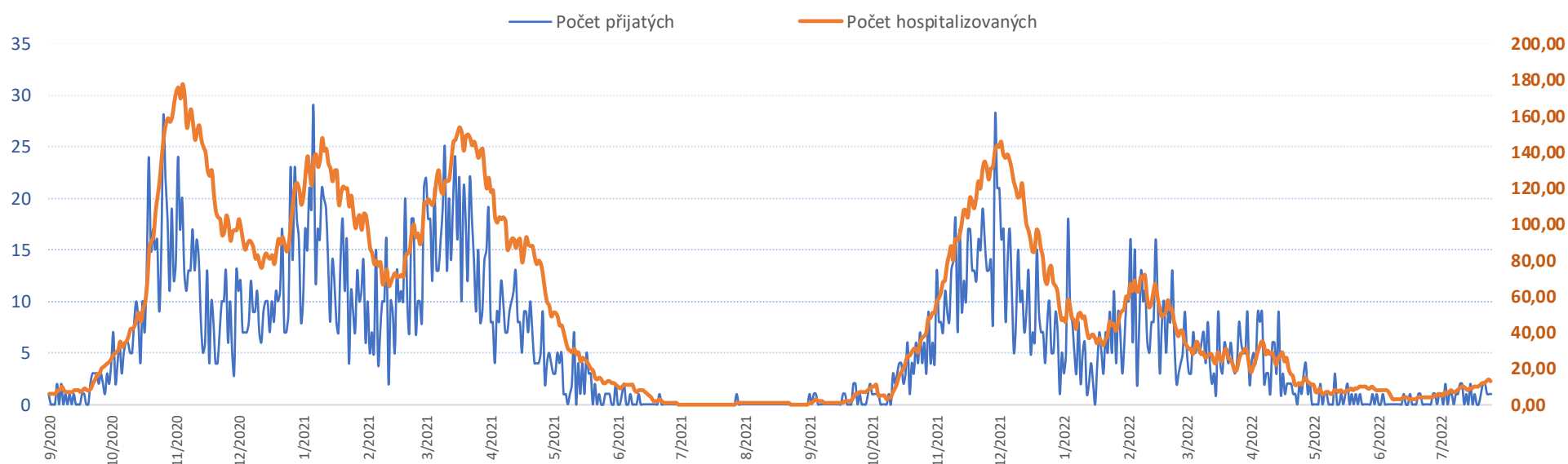
Kliniky, oddělení dotčené COVID opatřeními

stav k 02.08.2022 08.00

Počty aktuálně hospitalizovaných Covid+ pacientů dle klinik

Název kliniky	Standard	JIP	Počet covid pacientů celkem
Covid pacienti vedení na odděleních	6	2	8
2. interní klinika	1	0	1
2. interní klinika (Oddělení Geriatrie)	4	0	4
1. interní klinika - kardiologická	1	0	1
Hemato-onkologická klinika	0	2	2

Vývoj počtu přijatých a hospitalizovaných pacientů covid+ ke včerejšímu datu



Vývoj počtu covid pacientů přijatých k hospitalizaci k datu 02/08/2022

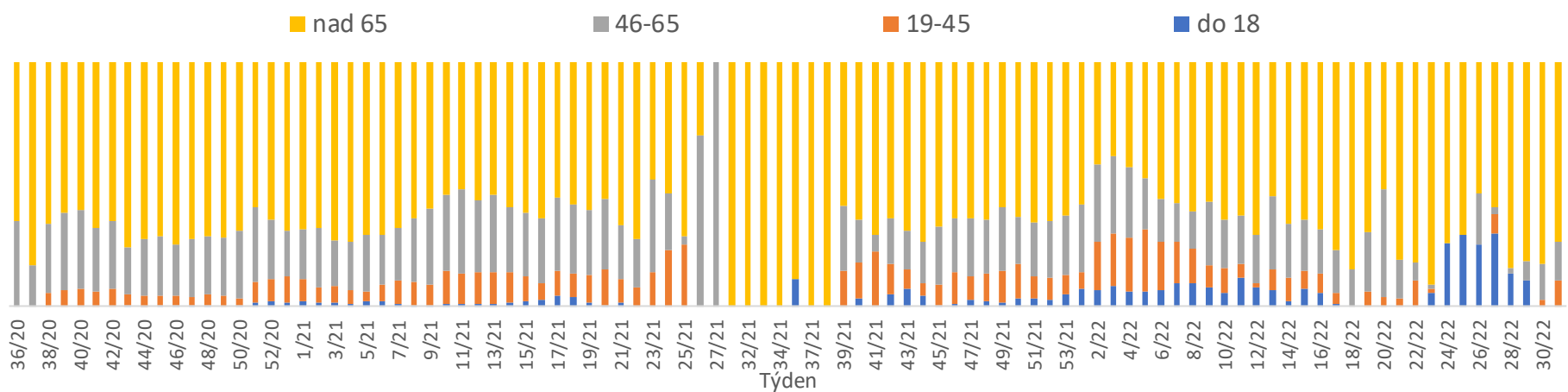
Od počátku
pandemie

Období od
01.01.2022

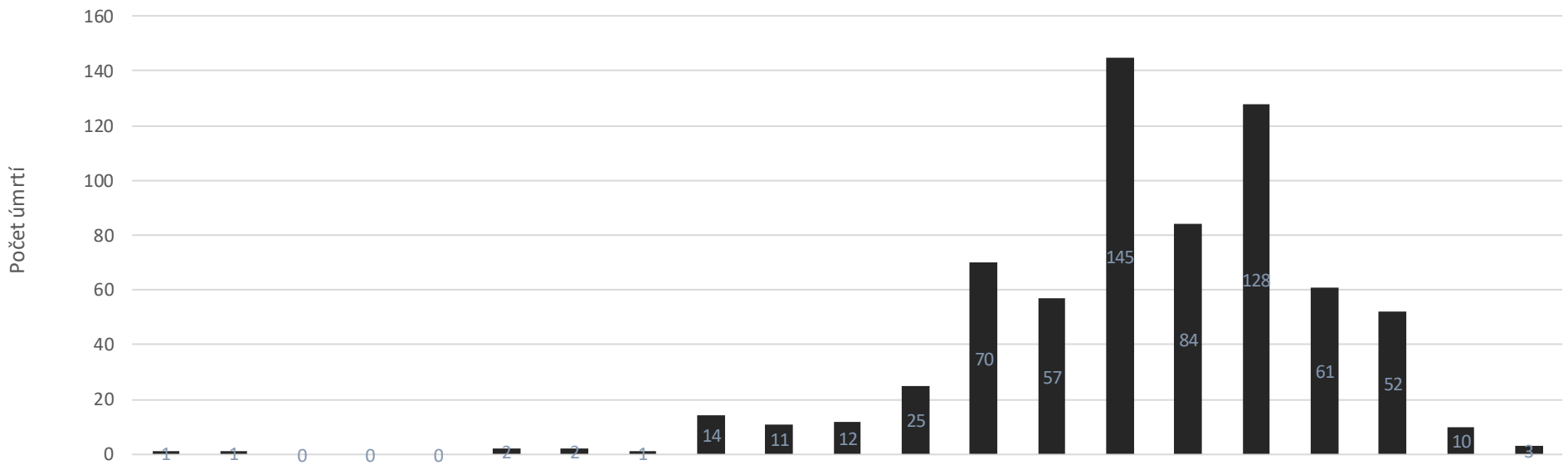
Posledních 7 dní od 27.07.2022 do 02.08.2022
Pr7d Út 2 Po 1 **Ne 31** **So 30** Pá 29 Čt 28 St 27

FNOL CELKEM - příjmy bez překladů (kliniky níže vč. překladů)	4 057	706	0	0	0	0	1	0	1	1
01 I. interní klinika - kardiologická	2 001	466	0	0	0	0	0	0	0	0
02 II. interní klinika gastroenterologie a geriatry	147	22	0	0	0	0	0	0	0	0
03 III. interní klinika - nefrologická, revmatologická a endokrinologická	104	12	0	0	0	0	0	0	0	0
04 I. chirurgická klinika	469	3	0	0	0	0	0	0	0	0
05 II. chirurgická klinika - cévně-transplantační	389	0	0	0	0	0	0	0	0	0
06 Neurochirurgická klinika	4	1	0	0	0	0	0	0	0	0
07 Klinika anesteziologie, resuscitace a intenzivní medicíny	805	96	0	0	0	0	0	0	0	0
08 Porodnicko-gynekologická klinika	100	18	0	0	0	0	0	0	0	0
10 Dětská klinika	178	88	0	0	0	0	0	0	1	0
11 Ortopedická klinika	136	3	0	0	0	0	0	0	0	0
12 Urologická klinika	60	0	0	0	0	0	0	0	0	0
13 Otolaryngologická klinika	4	2	0	0	0	0	0	0	0	0
16 Klinika plicních nemocí a tuberkulózy	79	22	0	0	0	0	0	0	0	0
17 Neurologická klinika	25	8	0	0	0	0	0	0	0	0
18 Klinika psychiatrie	39	22	0	0	0	0	0	0	0	0
20 Klinika chorob kožních a pohlavních	2	0	0	0	0	0	0	0	0	0
21 Onkologická klinika	33	6	0	0	0	0	0	0	0	0
26 Oddělení rehabilitace	7	3	0	0	0	0	0	0	0	0
30 Oddělení geriatry	658	16	0	0	0	0	0	0	0	0
31 Traumatologická klinika	3	1	0	0	0	0	0	0	0	0
32 Hemato-onkologická klinika	65	10	0	0	0	0	1	0	0	1
50 Kardiologická klinika	49	7	0	0	0	0	0	0	0	0
59 Oddělení intenzivní péče chirurgických oborů	5	0	0	0	0	0	0	0	0	0

Věková struktura hospitalizovaných po týdnech



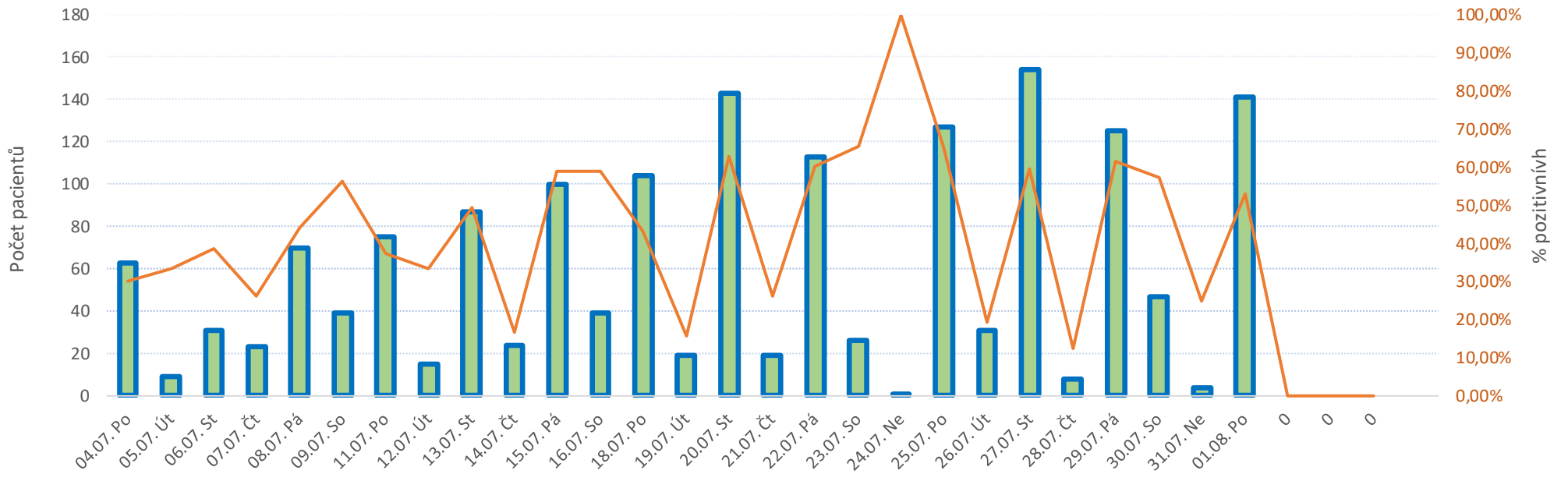
Věková struktura zemřelých s diagnózou covid+



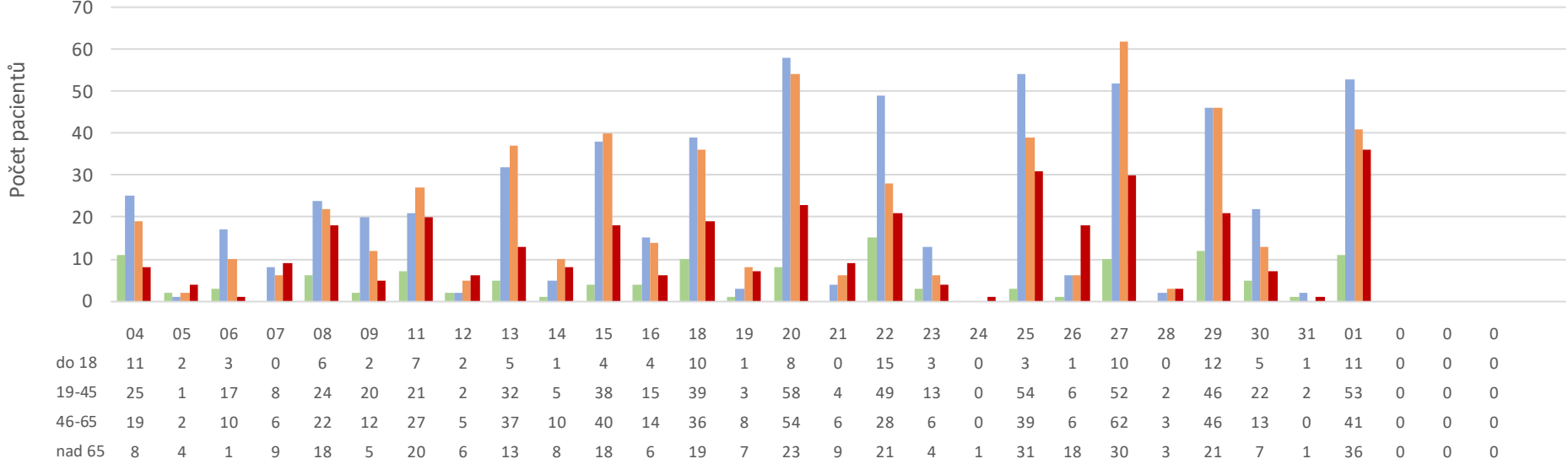
Věkové rozpětí	0-5	5-10	10-15	15-20	20-25	25-30	30-35	35-40	40-45	45-50	50-55	55-60	60-65	65-70	70-75	75-80	80-85	85-90	90-95	95-100	100...
Procentní podíl	0,1%	0,1%	0,0%	0,0%	0,0%	0,3%	0,3%	0,1%	2,1%	1,6%	1,8%	3,7%	10,4%	8,4%	21,4%	12,4%	18,9%	9,0%	7,7%	1,5%	0,4%

Celkem zemřelo k datu 1/8/2022 s diagnózou covid 679 pacientů.

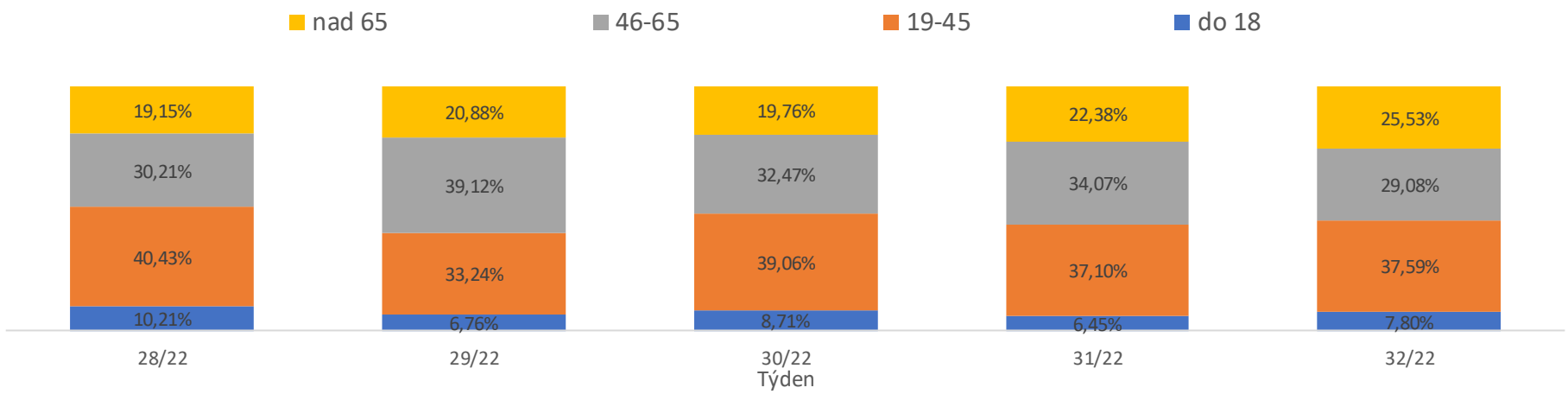
Vývoj počtu vyšetřených pacientů na covid (Mikrobiologie + LEM) za poslední měsíc a procento pozitivity



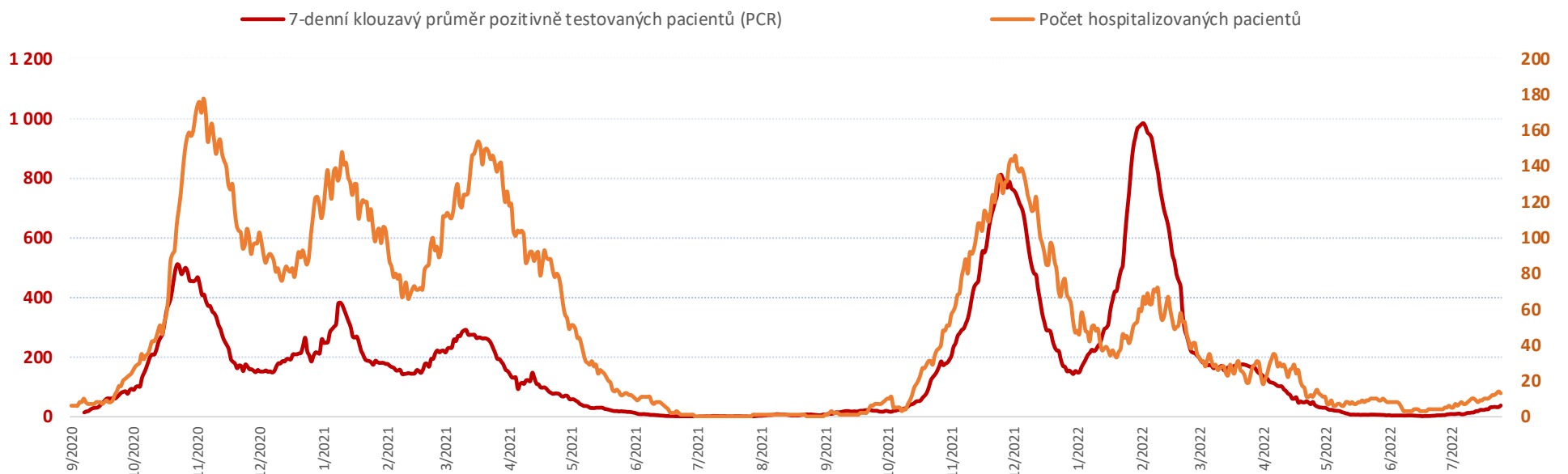
Věková struktura vyšetřených v grafu výše



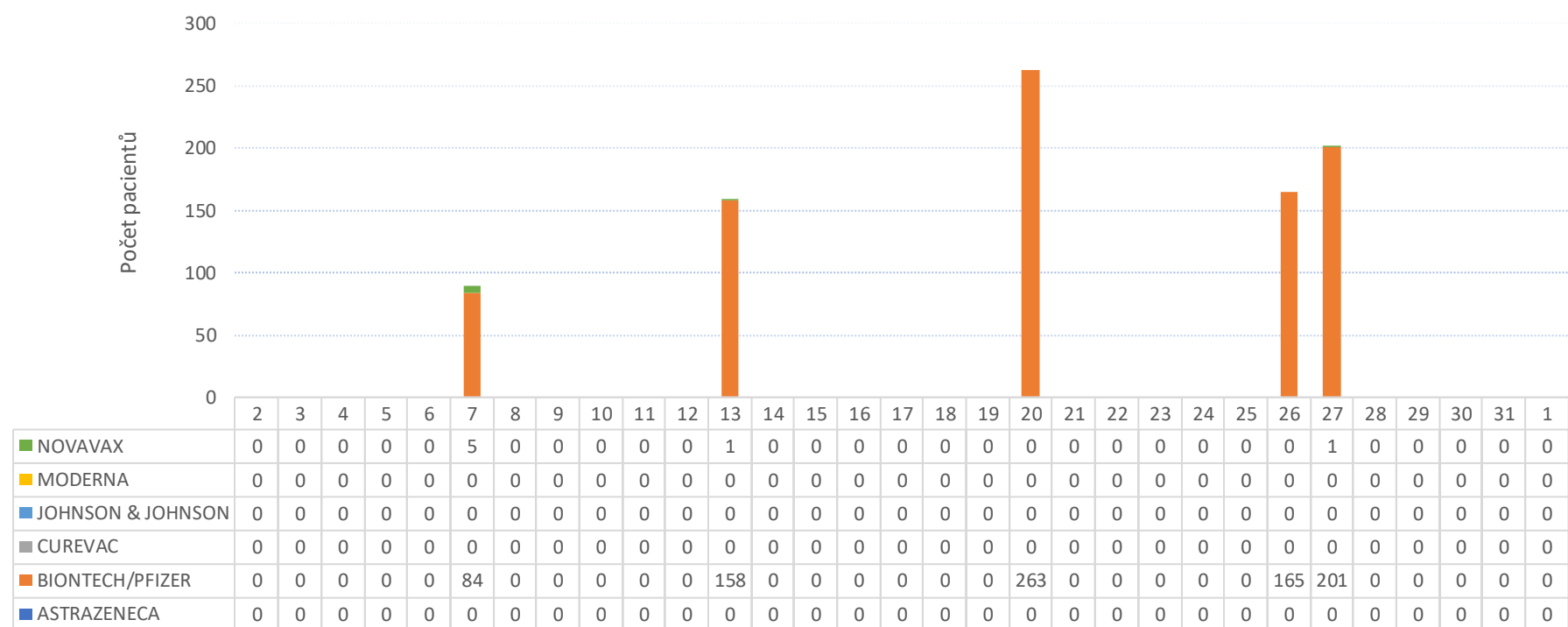
Věková struktura pacientů vyšetřených na covid na LEM a Mikrobiologii po týdnech



Vývoj počtu pozitivně testovaných (PCR) a hospitalizovaných pacientů covid+ ke včerejšímu datu



Vývoj počtu podaných vakcín za poslední měsíc (včetně mobilního týmu) - zdroj dat FNOL



Vývoj počtu podaných vakcín mobilním a stacionárním týmem

	2	3	4	5	6	7	8	9	10	11	12	13	14	15	16	17	18	19	20	21	22	23	24	25	26	27	28	29	30	31	1
Celkem:	0	0	0	0	0	89	0	0	0	0	0	159	0	0	0	0	0	0	263	0	0	0	0	0	165	202	0	0	0	0	
Mobilní tým	0	0	0	0	0	0	0	0	0	0	0	0	0	0	0	0	0	0	0	0	0	0	0	0	0	0	0	0	0	0	
Stacionární tým	0	0	0	0	0	89	0	0	0	0	0	153	0	0	0	0	0	0	258	0	0	0	0	0	165	198	0	0	0	0	
Samoplátce	0	0	0	0	0	0	0	0	0	0	0	6	0	0	0	0	0	0	5	0	0	0	0	0	4	0	0	0	0		
Šantovka	0	0	0	0	0	0	0	0	0	0	0	0	0	0	0	0	0	0	0	0	0	0	0	0	0	0	0	0	0		

Ke dni 1/8/2022 bylo celkem očkováno 104 060 pacientů.
A z toho bylo celkem očkováno 4 dávkou 355 pacientů.

Celkový počet podaných vakcín dle výrobce

Výrobce	Počet	% podíl
ASTRAZENECA	1 967	0,9%
BIONTECH/PFIZER	202 463	93,1%
CUREVAC	0	0,0%
JOHNSON & JOHNSON	8 191	3,8%
MODERNA	4 815	2,2%
Celkem	217 436	100,0%

Sklad FNOL - ampule **Comirnaty**
(1 ampule = 5-6 dávek)

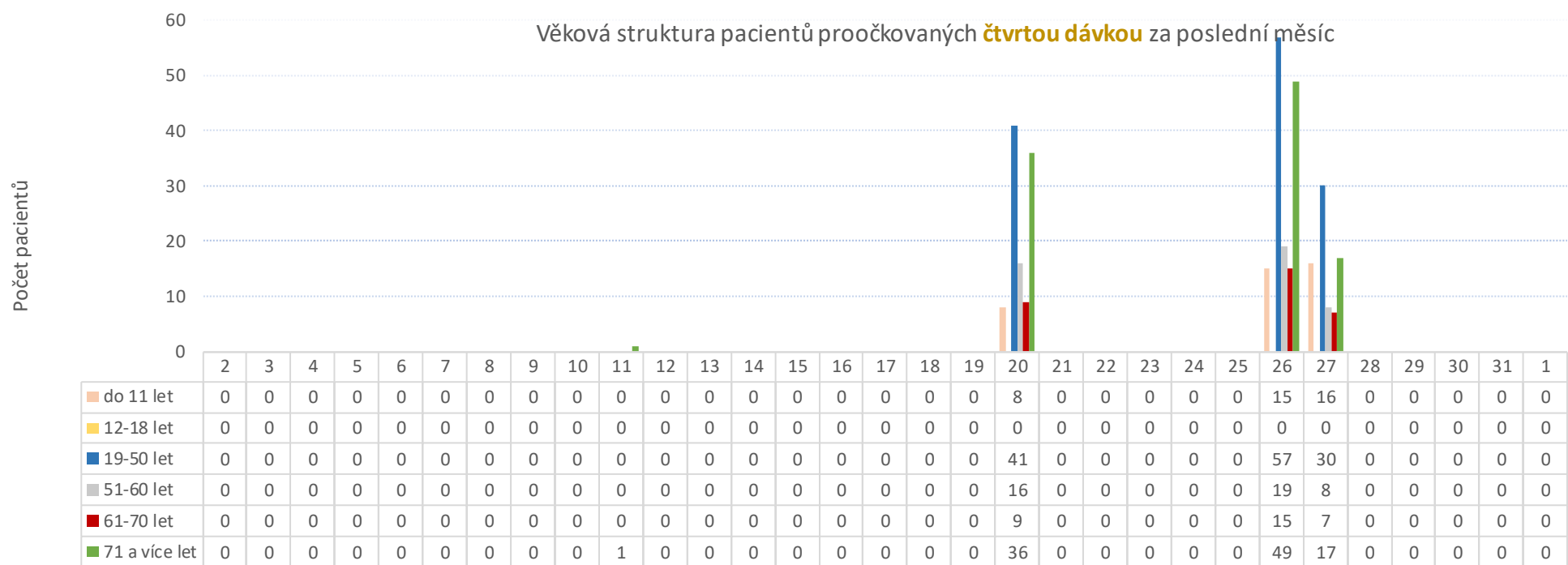
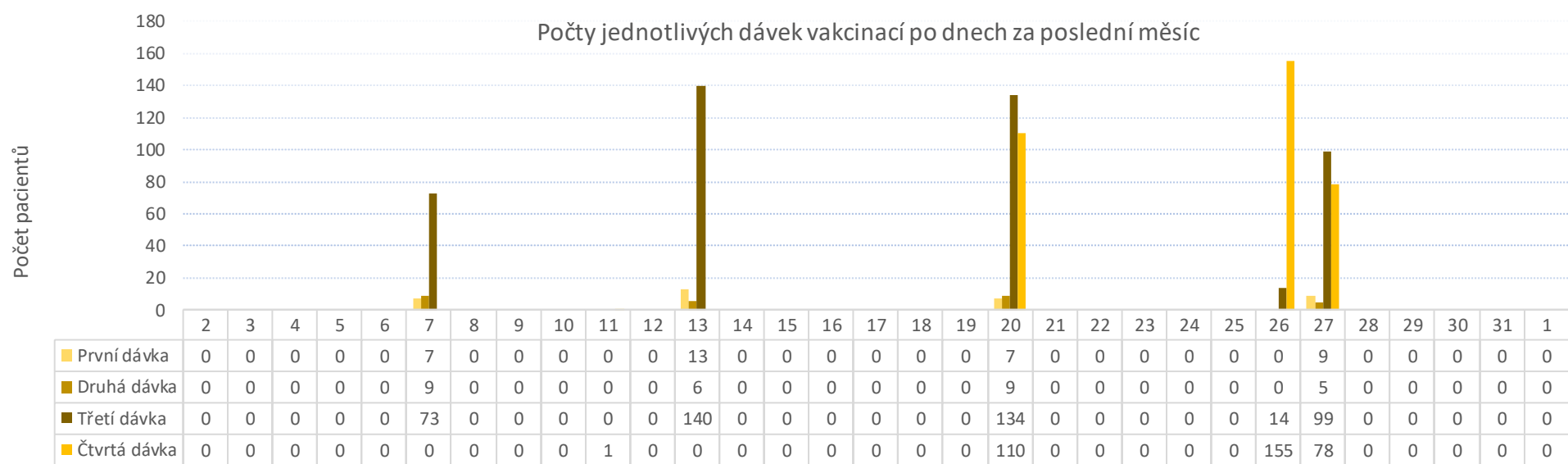
	Počet
Příjem na sklad FNOL	98 970
Výdej ze skladu FNOL	98 648
FNOL - vakcinační centrum	31 155
FNOL - mobilní týmy	1 325
Středomoravská nemocniční a.s.	29 733
Nemocnice Jeseník a.s.	3 214
ADP - SANCO s.r.o.	17
CTCenter MaVe s.r.o.	2 733
Odborný léčebný ústav Paseka <i>příspě</i>	197
Psychiatrická léčebna Šternberk	154
Nemocnice Hranice a.s.	6 283
Nemocnice Šumperk a.s.	13 806
Vojenská nemocnice Olomouc	2 536
Fakultní nemocnice Ostrava	585
Věznice Mírov	174
Vězeňská služba České republiky	109
Externí očkovač pracoviště	1 182
GHC GENETICS, s.r.o.	2 711
CTCenter MaVe s.r.o.	2 733
Odpisy - škody při manipulaci	1
Celkem výdej FNOL	32 480
Celkem výdej externí	66 168
Aktuální stav skladu FNOL 02/08/2022	322

Sklad FNOL - plata **Moderna**
(1 plato = 100 dávek)

	Počet
Příjem na sklad FNOL	757
Výdej ze skladu FNOL	0
FNOL - vakcinační centrum	0
FNOL - mobilní týmy	0
Středomoravská nemocniční a.s.	0
Nemocnice Jeseník a.s.	0
Nemocnice Hranice a.s.	0
Nemocnice Šumperk a.s.	0
Vojenská nemocnice Olomouc	0
Praktický lékař	0
Celkem výdej FNOL	0
Celkem výdej externí	0
Aktuální stav skladu FNOL 02/08/2022	757

Sklad FNOL - plata **Astrazeneca**
(1 plato = 100 dávek)

	Počet
Příjem na sklad FNOL	97
Výdej ze skladu FNOL	94
FNOL - vakcinační centrum	18
FNOL - mobilní týmy	3
Středomoravská nemocniční a.s.	9
Nemocnice Jeseník a.s.	3
Nemocnice Hranice a.s.	2
Nemocnice Šumperk a.s.	6
CTCenter MaVe s.r.o.	6
Praktický lékař	47
Vojenská nemocnice Olomouc	0
Celkem výdej FNOL	21
Celkem výdej externí	73
Aktuální stav skladu FNOL 02/08/2022	3



Přehled proočkovanosti zaměstnanců FNOL

Skupina zam.	Fyz.stav	Očkování				
		1 dávka	2 dávka	3 dávka	4 dávka	
Lékaři	861	711	696	623	9	
Sestry	1 629	1 232	1 195	886	0	
Ostatní zdravotníci	1 262	912	882	640	3	
Zdravotníci celkem	3 752	2 855	2 773	2 149	12	
THP a dělníci	647	494	484	349	3	
Zaměstnanci celkem	4 399	3 349	3 257	2 498	15	
		100,00%	76,13%	74,04%	56,79%	0,34%

