

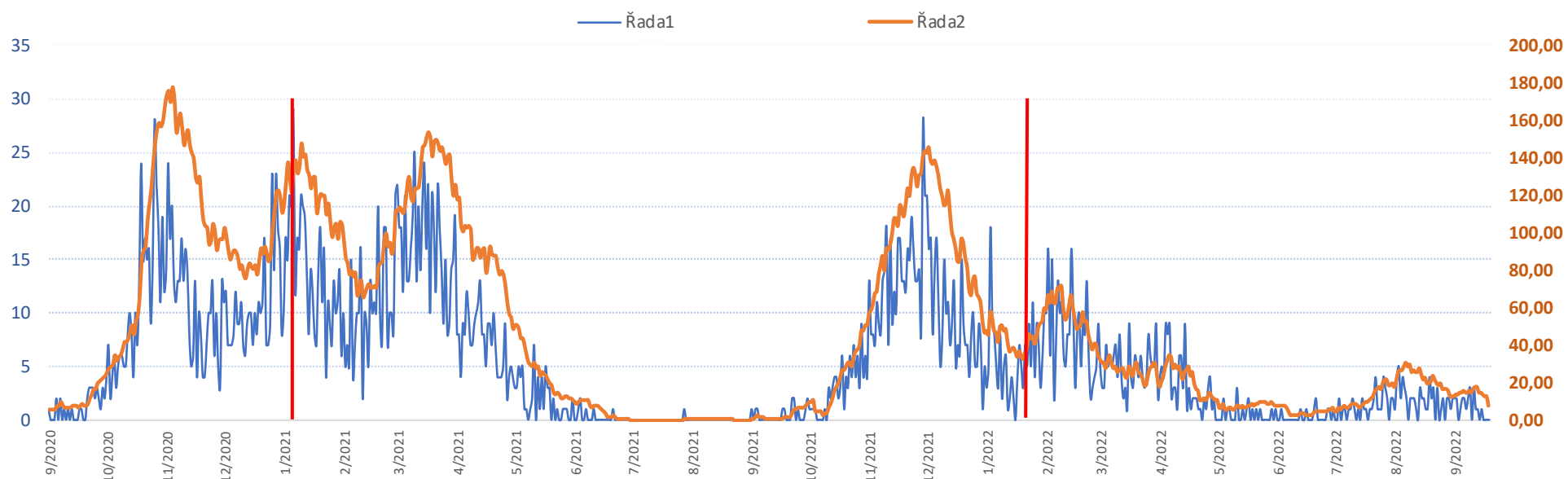
## Kliniky, oddělení dotčené COVID opatřeními

stav k 20.09.2022 08.00

### Počty aktuálně hospitalizovaných Covid+ pacientů dle klinik

| Název kliniky                              | Standard | JIP      | Počet covid pacientů celkem |
|--|----------|----------|-----------------------------|
| <b>Covid pacienti vedení na odděleních</b> | <b>1</b> | <b>1</b> | <b>2</b>                    |
| Hemato-onkologická klinika                 | 1        | 0        | 1                           |
| Neurologická klinika                       | 0        | 1        | 1                           |

Vývoj počtu přijatých a hospitalizovaných pacientů covid+ ke včerejšímu datu



Vývoj počtu covid pacientů přijatých k hospitalizaci k datu 20/09/2022

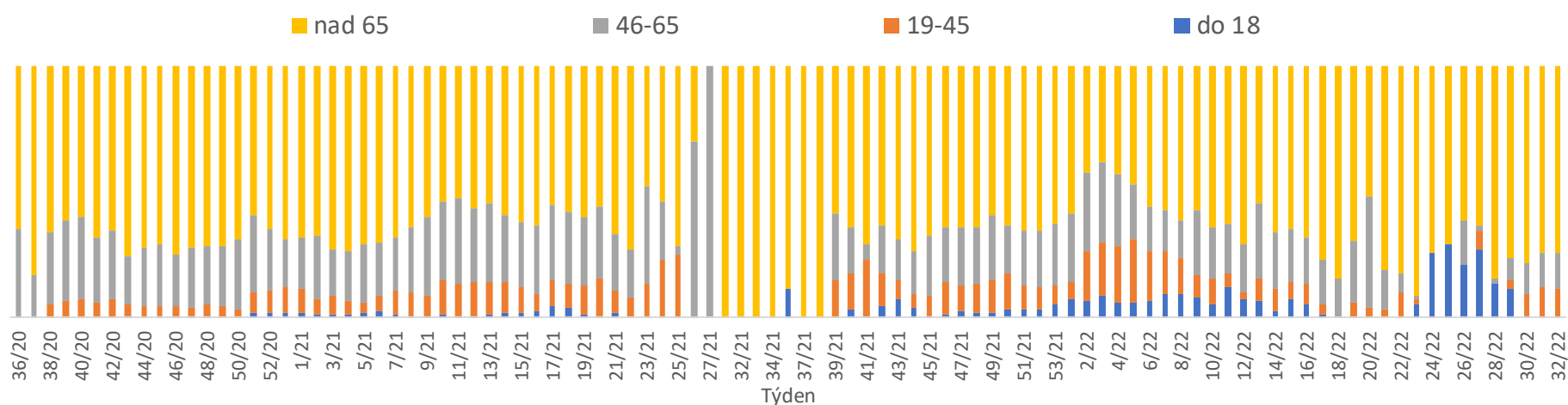
Od počátku  
pandemie

Období od  
01.01.2022

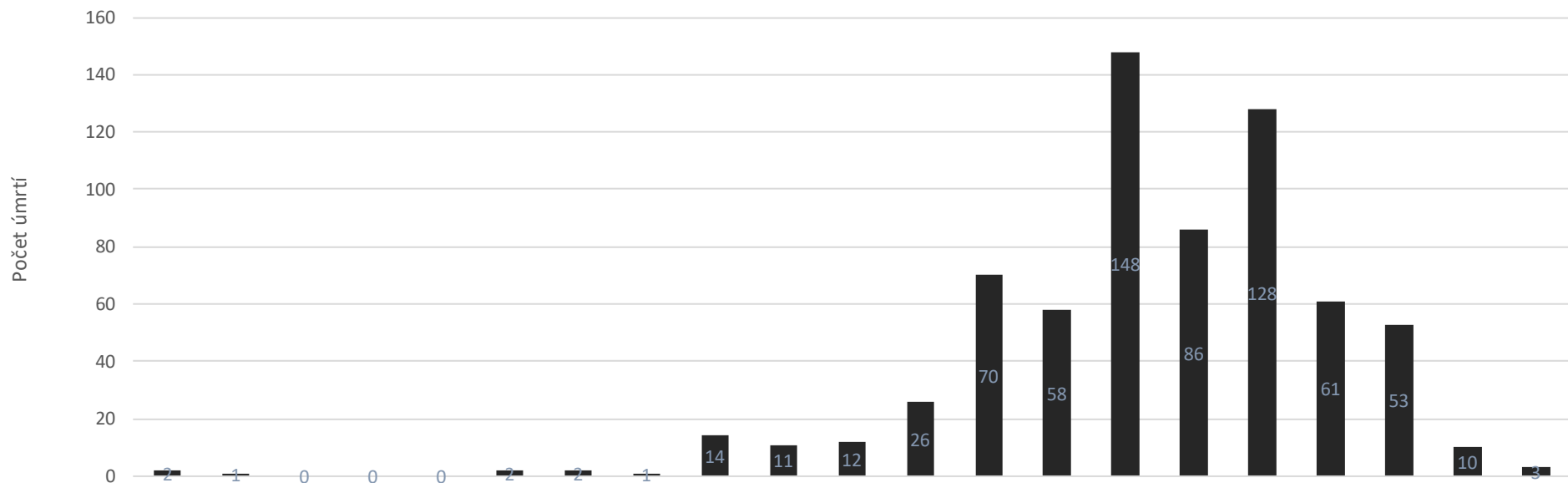
Posledních 7 dní od 14.09.2022 do 20.09.2022  
Pr7d Út 20 Po 19 **Ne 18** **So 17** Pá 16 Čt 15 St 14

| FNOL CELKEM - příjmy bez překladů (kliniky níže vč. překladů)             | 4 150 | 797 | 0 | 0 | 0 | 0 | 0 | 0 | 1 | 0 |
|---|-------|-----|---|---|---|---|---|---|---|---|
| 01 I. interní klinika - kardiologická                                     | 2 004 | 469 | 0 | 0 | 0 | 0 | 0 | 0 | 0 | 0 |
| 02 II. interní klinika gastroenterologie a geriatry                       | 162   | 35  | 0 | 0 | 0 | 0 | 0 | 0 | 0 | 0 |
| 03 III. interní klinika - nefrologická, revmatologická a endokrinologická | 106   | 20  | 0 | 0 | 0 | 0 | 0 | 0 | 0 | 0 |
| 04 I. chirurgická klinika   | 476   | 9   | 0 | 0 | 0 | 0 | 0 | 0 | 0 | 0 |
| 05 II. chirurgická klinika - cévně-transplantační                         | 387   | 0   | 0 | 0 | 0 | 0 | 0 | 0 | 0 | 0 |
| 06 Neurochirurgická klinika   | 5     | 2   | 0 | 0 | 0 | 0 | 0 | 0 | 0 | 0 |
| 07 Klinika anesteziologie, resuscitace a intenzivní medicíny              | 808   | 99  | 0 | 0 | 0 | 0 | 0 | 0 | 0 | 0 |
| 08 Porodnicko-gynekologická klinika                                       | 104   | 22  | 0 | 0 | 0 | 0 | 0 | 0 | 1 | 0 |
| 10 Dětská klinika   | 186   | 96  | 0 | 0 | 0 | 0 | 0 | 0 | 0 | 0 |
| 11 Ortopedická klinika  | 139   | 6   | 0 | 0 | 0 | 0 | 0 | 0 | 0 | 0 |
| 12 Urologická klinika   | 62    | 2   | 0 | 0 | 0 | 0 | 0 | 0 | 0 | 0 |
| 13 Otolaryngologická klinika  | 6     | 4   | 0 | 0 | 0 | 0 | 0 | 0 | 0 | 0 |
| 16 Klinika plicních nemocí a tuberkulózy                                  | 98    | 40  | 0 | 0 | 0 | 0 | 0 | 0 | 0 | 0 |
| 17 Neurologická klinika   | 27    | 9   | 0 | 0 | 0 | 0 | 0 | 0 | 0 | 0 |
| 18 Klinika psychiatrie  | 39    | 22  | 0 | 0 | 0 | 0 | 0 | 0 | 0 | 0 |
| 20 Klinika chorob kožních a pohlavních                                    | 3     | 1   | 0 | 0 | 0 | 0 | 0 | 0 | 0 | 0 |
| 21 Onkologická klinika  | 38    | 11  | 0 | 0 | 0 | 0 | 0 | 0 | 0 | 0 |
| 25 Klinika ústní, čelistní a obličejové chirurgie                         | 1     | 0   | 0 | 0 | 0 | 0 | 0 | 0 | 0 | 0 |
| 26 Oddělení rehabilitace  | 11    | 7   | 0 | 0 | 0 | 0 | 0 | 0 | 0 | 0 |
| 30 Oddělení geriatry  | 663   | 21  | 0 | 0 | 0 | 0 | 0 | 0 | 0 | 0 |
| 31 Traumatologická klinika  | 5     | 3   | 0 | 0 | 0 | 0 | 0 | 0 | 0 | 0 |
| 32 Hemato-onkologická klinika   | 69    | 13  | 0 | 0 | 0 | 0 | 0 | 0 | 0 | 0 |
| 50 Kardiologická klinika  | 50    | 9   | 0 | 0 | 0 | 0 | 0 | 0 | 0 | 0 |
| 59 Oddělení intenzivní péče chirurgických oborů                           | 5     | 0   | 0 | 0 | 0 | 0 | 0 | 0 | 0 | 0 |

Věková struktura hospitalizovaných po týdnech



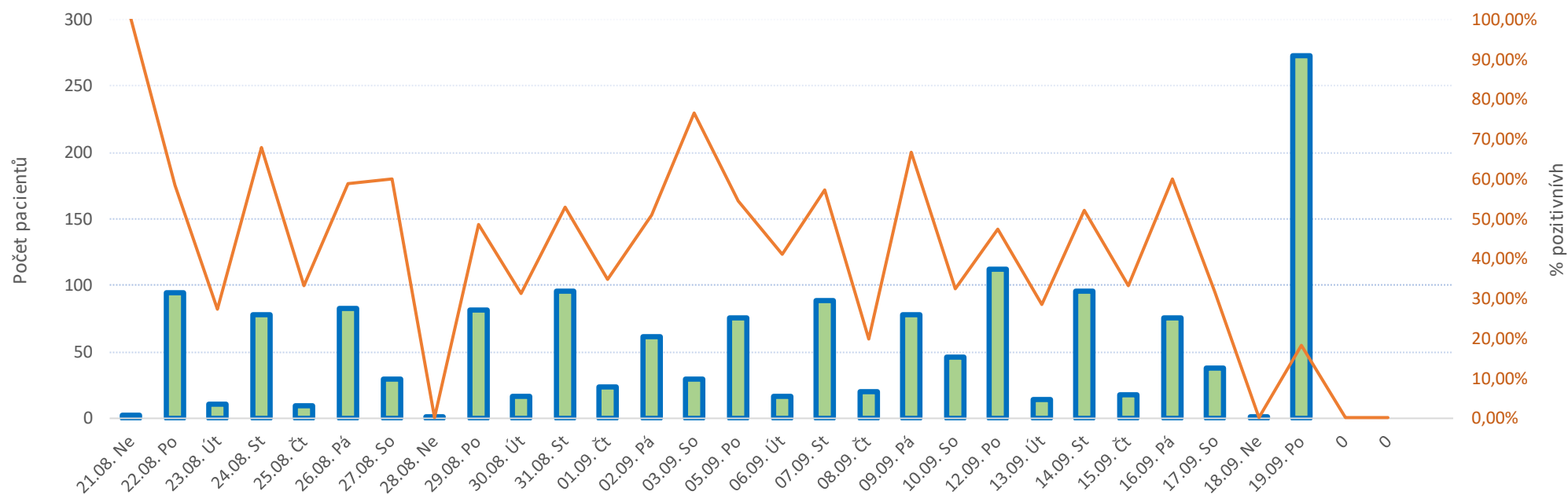
Věková struktura zemřelých s diagnózou covid+



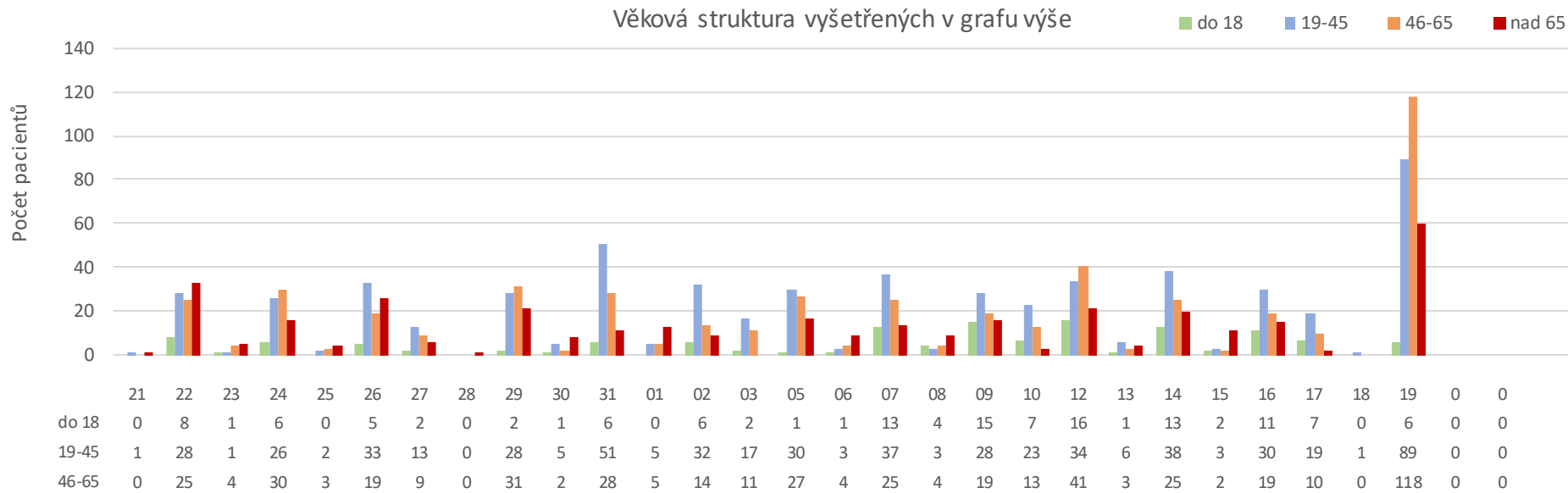
| Věkové rozpětí  | 0-5  | 5-10 | 10-15 | 15-20 | 20-25 | 25-30 | 30-35 | 35-40 | 40-45 | 45-50 | 50-55 | 55-60 | 60-65 | 65-70 | 70-75 | 75-80 | 80-85 | 85-90 | 90-95 | 95-100 | 100-... |
|-----------------|------|------|-------|-------|-------|-------|-------|-------|-------|-------|-------|-------|-------|-------|-------|-------|-------|-------|-------|--------|---------|
| Procentní podíl | 0,3% | 0,1% | 0,0%  | 0,0%  | 0,0%  | 0,3%  | 0,3%  | 0,1%  | 2,0%  | 1,6%  | 1,8%  | 3,8%  | 10,2% | 8,5%  | 21,6% | 12,6% | 18,7% | 8,9%  | 7,7%  | 1,5%   | 0,4%    |

Celkem zemřelo k datu 19/9/2022 s diagnózou covid 688 pacientů.

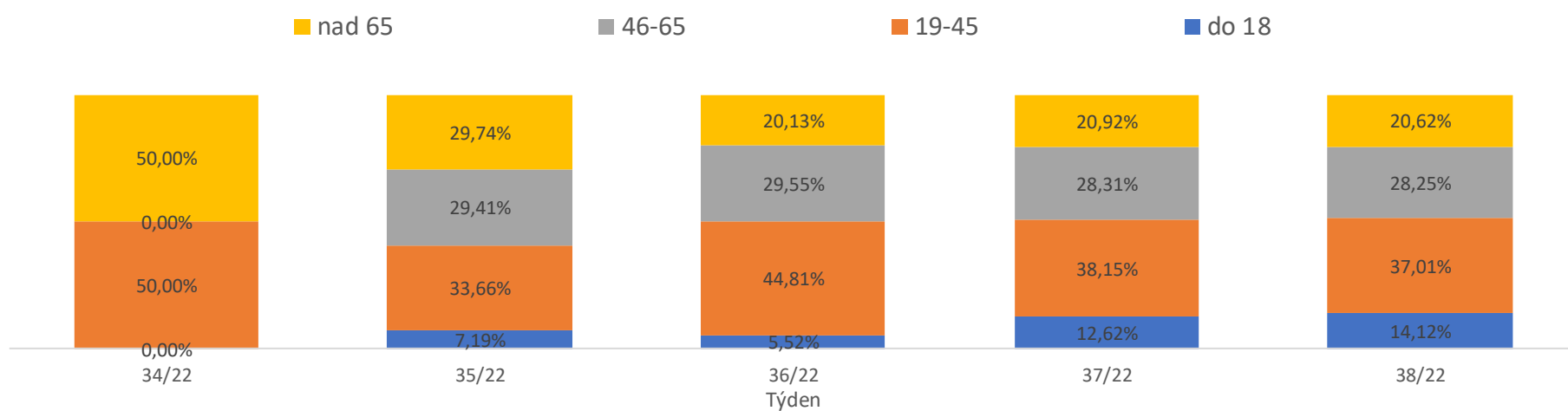
Vývoj počtu vyšetřených pacientů na covid (Mikrobiologie + LEM) za poslední měsíc a procento pozitivit



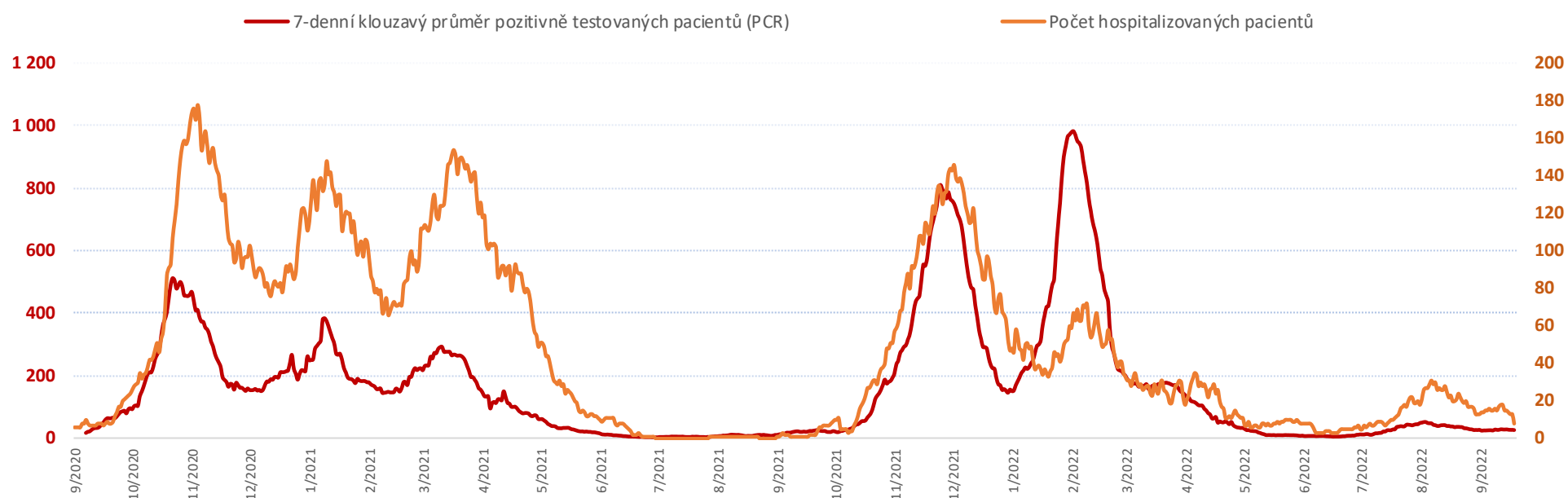
Věková struktura vyšetřených v grafu výše



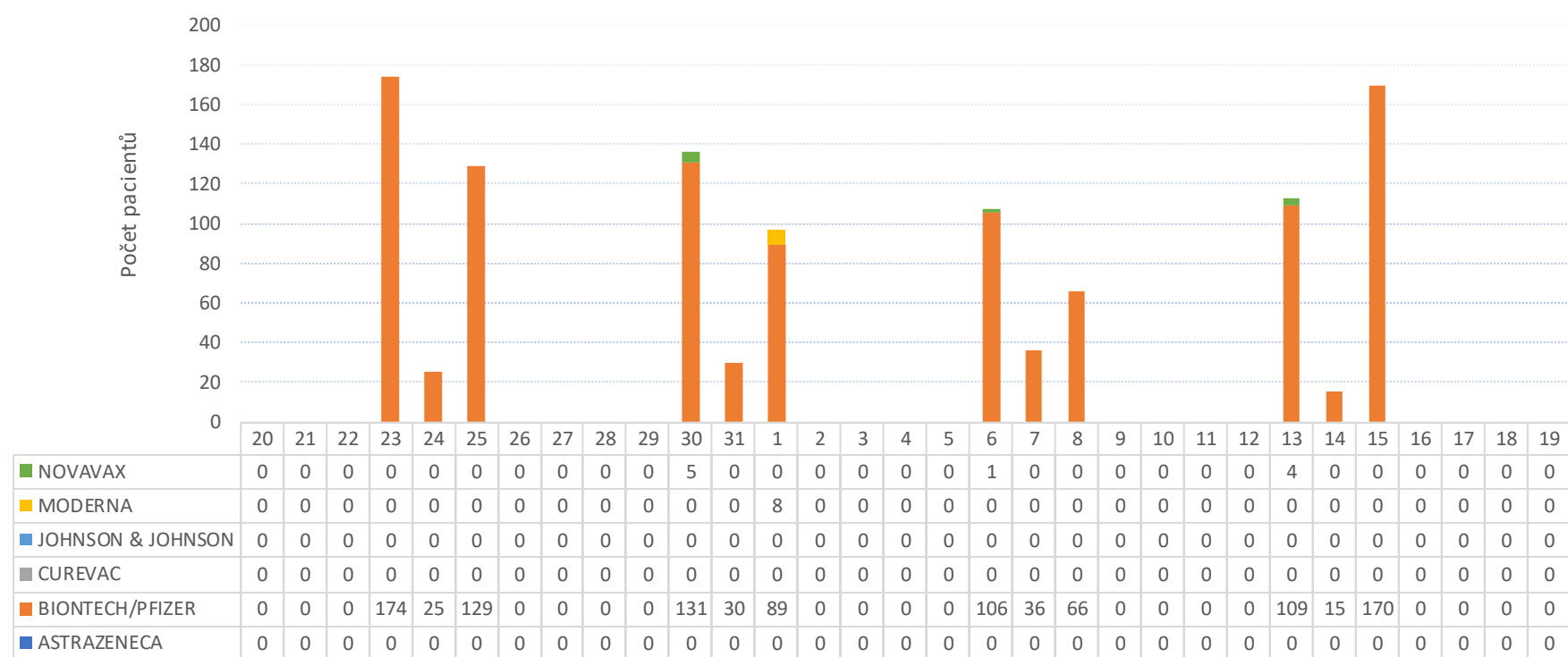
Věková struktura pacientů vyšetřených na covid na LEM a Mikrobiologii po týdnech



Vývoj počtu pozitivně testovaných (PCR) a hospitalizovaných pacientů covid+ ke včerejšímu datu



Vývoj počtu podaných vakcín za poslední měsíc (včetně mobilního týmu) - zdroj dat FNOL



Vývoj počtu podaných vakcín mobilním a stacionárním týmem

|                 | 20 | 21 | 22 | 23  | 24 | 25  | 26 | 27 | 28 | 29 | 30  | 31 | 1  | 2 | 3 | 4 | 5 | 6   | 7  | 8  | 9 | 10 | 11 | 12 | 13  | 14 | 15  | 16 | 17 | 18 | 19 |
|-----------------|----|----|----|-----|----|-----|----|----|----|----|-----|----|----|---|---|---|---|-----|----|----|---|----|----|----|-----|----|-----|----|----|----|----|
| <b>Celkem:</b>  | 0  | 0  | 0  | 174 | 25 | 129 | 0  | 0  | 0  | 0  | 136 | 30 | 97 | 0 | 0 | 0 | 0 | 107 | 36 | 66 | 0 | 0  | 0  | 0  | 113 | 15 | 170 | 0  | 0  | 0  | 0  |
| Mobilní tým     | 0  | 0  | 0  | 0   | 0  | 0   | 0  | 0  | 0  | 0  | 0   | 0  | 0  | 0 | 0 | 0 | 0 | 0   | 0  | 0  | 0 | 0  | 0  | 0  | 0   | 0  | 0   | 0  | 0  | 0  | 0  |
| Stacionární tým | 0  | 0  | 0  | 174 | 25 | 129 | 0  | 0  | 0  | 0  | 136 | 30 | 97 | 0 | 0 | 0 | 0 | 107 | 33 | 66 | 0 | 0  | 0  | 0  | 113 | 11 | 170 | 0  | 0  | 0  | 0  |
| Samoplátce      | 0  | 0  | 0  | 0   | 0  | 0   | 0  | 0  | 0  | 0  | 0   | 0  | 0  | 0 | 0 | 0 | 0 | 0   | 3  | 0  | 0 | 0  | 0  | 0  | 4   | 0  | 0   | 0  | 0  | 0  |    |
| Šantovka        | 0  | 0  | 0  | 0   | 0  | 0   | 0  | 0  | 0  | 0  | 0   | 0  | 0  | 0 | 0 | 0 | 0 | 0   | 0  | 0  | 0 | 0  | 0  | 0  | 0   | 0  | 0   | 0  | 0  | 0  |    |

Ke dni 19/9/2022 bylo celkem očkováno 104 938 pacientů.  
A z toho bylo celkem očkováno 4 dávkou 1 643 pacientů.

Celkový počet podaných vakcín dle výrobce

| Výrobce           | Počet          | % podíl       |
|-------------------|----------------|---------------|
| ASTRAZENECA       | 1 967          | 0,9%          |
| BIONTECH/PFIZER   | 204 600        | 93,2%         |
| CUREVAC           | 0              | 0,0%          |
| JOHNSON & JOHNSON | 8 191          | 3,7%          |
| MODERNA           | 4 823          | 2,2%          |
| <b>Celkem</b>     | <b>219 581</b> | <b>100,0%</b> |

Sklad FNOL - ampule Comirnaty  
(1 ampule = 5-6 dávek)

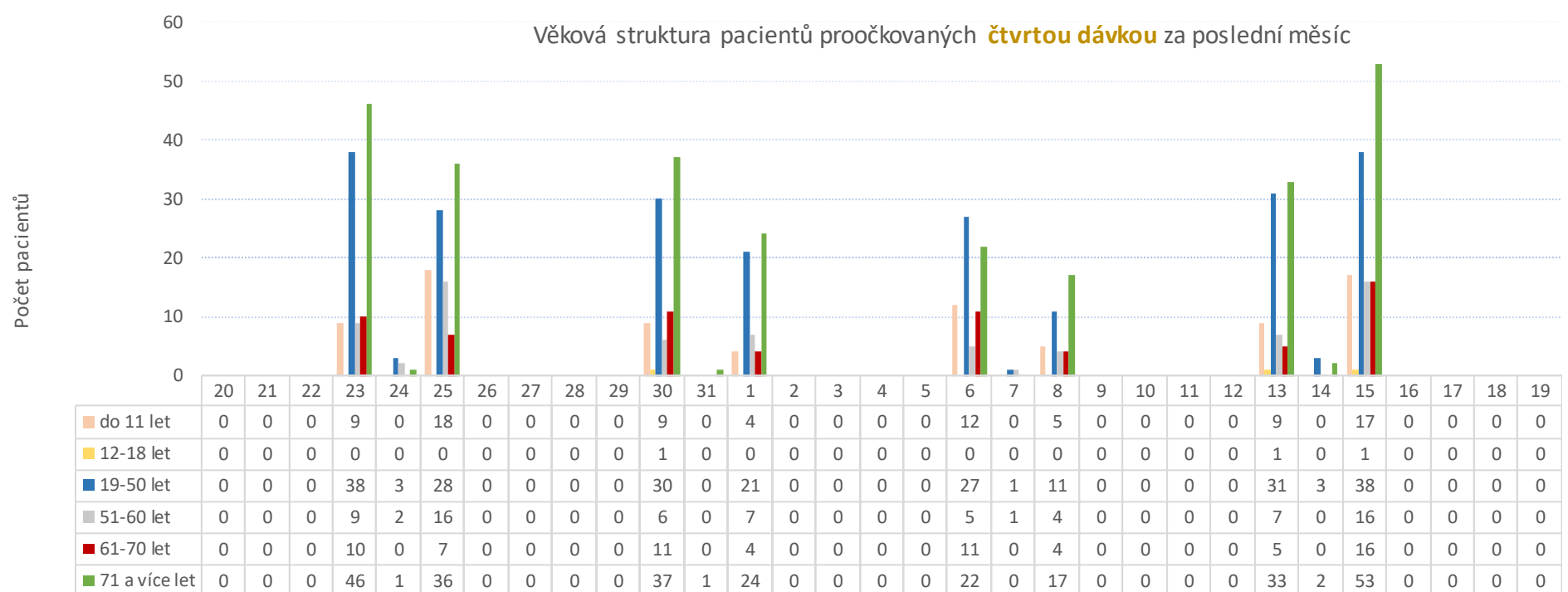
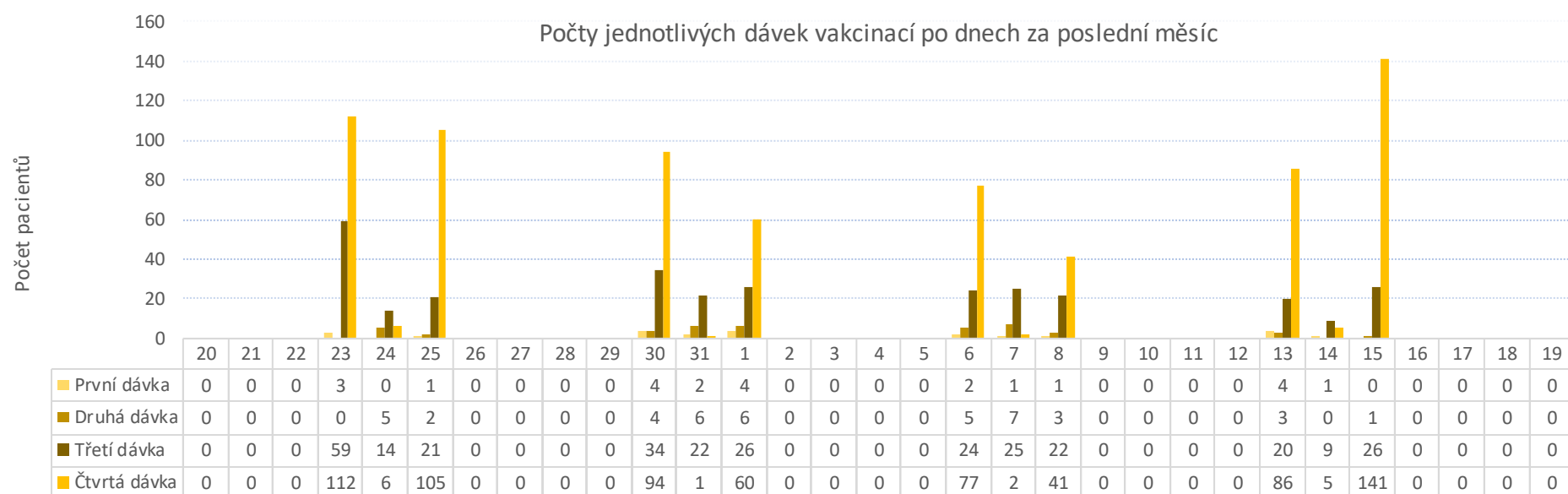
|   | Počet         |
|---|---------------|
| Příjem na sklad FNOL                        | 98 970        |
| Výdej ze skladu FNOL                        | 99 036        |
| FNOL - vakcinační centrum                   | 31 393        |
| FNOL - mobilní týmy                         | 1 325         |
| Středomoravská nemocniční a.s.              | 29 733        |
| Nemocnice Jeseník a.s.                      | 3 262         |
| ADP - SANCO s.r.o.                          | 17            |
| CTCenter MaVe s.r.o.                        | 2 733         |
| Odborný léčebný ústav Paseka                | 197           |
| Psychiatrická léčebna Šternberk             | 154           |
| Nemocnice Hranice a.s.                      | 6 283         |
| Nemocnice Šumperk a.s.                      | 13 876        |
| Vojenská nemocnice Olomouc                  | 2 536         |
| Fakultní nemocnice Ostrava                  | 585           |
| Věžnice Mírov                               | 194           |
| Vězeňská služba České republiky             | 120           |
| Externí očkovací pracoviště                 | 1 182         |
| GHC GENETICS, s.r.o.                        | 2 711         |
| CTCenter MaVe s.r.o.                        | 2 733         |
| Odpisy - škody při manipulaci               | 1             |
| <b>Celkem výdej FNOL</b>                    | <b>32 719</b> |
| <b>Celkem výdej externí</b>                 | <b>66 317</b> |
| <b>Aktuální stav skladu FNOL 20/09/2022</b> | <b>-66</b>    |

Sklad FNOL - plata Moderna  
(1 plato = 100 dávek)

|   | Počet      |
|---|------------|
| Příjem na sklad FNOL                        | 758        |
| Výdej ze skladu FNOL                        | 0          |
| FNOL - vakcinační centrum                   | 0          |
| FNOL - mobilní týmy                         | 0          |
| Středomoravská nemocniční a.s.              | 0          |
| Nemocnice Jeseník a.s.                      | 0          |
| Nemocnice Hranice a.s.                      | 0          |
| Nemocnice Šumperk a.s.                      | 0          |
| Vojenská nemocnice Olomouc                  | 0          |
| Praktický lékař                             | 0          |
| <b>Celkem výdej FNOL</b>                    | <b>0</b>   |
| <b>Celkem výdej externí</b>                 | <b>0</b>   |
| <b>Aktuální stav skladu FNOL 20/09/2022</b> | <b>758</b> |

Sklad FNOL - plata AstraZeneca  
(1 plato = 100 dávek)

|   | Počet     |
|---|-----------|
| Příjem na sklad FNOL                        | 97        |
| Výdej ze skladu FNOL                        | 94        |
| FNOL - vakcinační centrum                   | 18        |
| FNOL - mobilní týmy                         | 3         |
| Středomoravská nemocniční a.s.              | 9         |
| Nemocnice Jeseník a.s.                      | 3         |
| Nemocnice Hranice a.s.                      | 2         |
| Nemocnice Šumperk a.s.                      | 6         |
| CTCenter MaVe s.r.o.                        | 6         |
| Praktický lékař                             | 47        |
| Vojenská nemocnice Olomouc                  | 0         |
| <b>Celkem výdej FNOL</b>                    | <b>21</b> |
| <b>Celkem výdej externí</b>                 | <b>73</b> |
| <b>Aktuální stav skladu FNOL 20/09/2022</b> | <b>3</b>  |



Přehled proočkovanosti zaměstnanců FNOL

| Skupina zam.              | Fyz.stav     | Očkování     |              |              |           |
|---------------------------|--------------|--------------|--------------|--------------|-----------|
|                           |              | 1 dávka      | 2 dávka      | 3 dávka      | 4 dávka   |
| Lékaři                    | 861          | 711          | 696          | 623          | 20        |
| Sestry                    | 1 629        | 1 232        | 1 195        | 889          | 1         |
| Ostatní zdravotníci       | 1 262        | 912          | 882          | 644          | 12        |
| <b>Zdravotníci celkem</b> | <b>3 752</b> | <b>2 855</b> | <b>2 773</b> | <b>2 156</b> | <b>33</b> |
| THP a dělníci             | 647          | 494          | 484          | 349          | 7         |
| <b>Zaměstnanci celkem</b> | <b>4 399</b> | <b>3 349</b> | <b>3 257</b> | <b>2 505</b> | <b>40</b> |
|                           | 100,00%      | 76,13%       | 74,04%       | 56,94%       | 0,91%     |

