

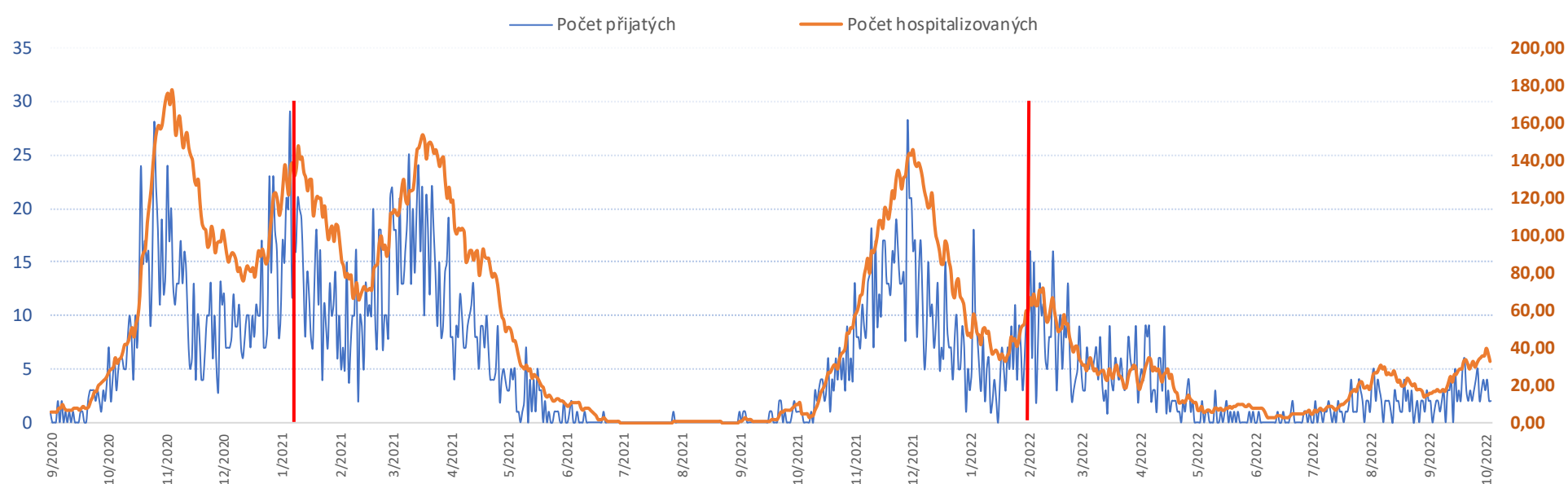
## Kliniky, oddělení dotčené COVID opatřeními

stav k 13.10.2022 08.00

### Počty aktuálně hospitalizovaných Covid+ pacientů dle klinik

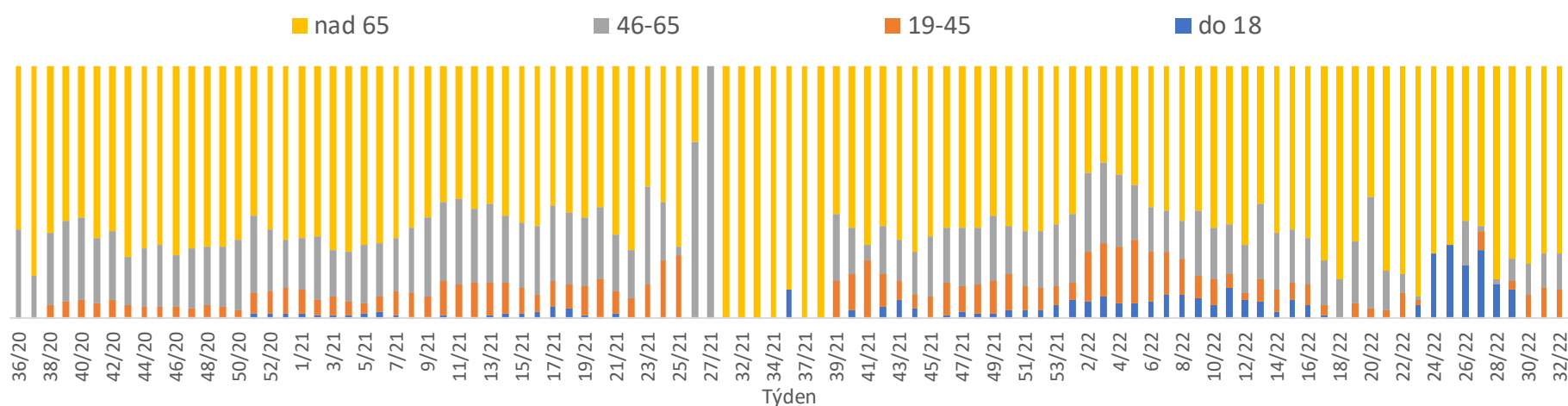
Název kliniky	Standard	JIP	Počet covid pacientů celkem
<b>Covid pacienti vedení na odděleních</b>	<b>16</b>	<b>6</b>	<b>22</b>
2. interní klinika	6	1	7
3 interní klinika	1	0	1
Dětská klinika	0	3	3
Hemato-onkologická klinika	2	0	2
Klinika anesteziologie a resuscitace	0	1	1
Klinika plicních nemocí a TBC	4	1	5
Onkologická klinika	2	0	2
Porodnicko-gynekologická klinika	1	0	1

Vývoj počtu přijatých a hospitalizovaných pacientů covid+ ke včerejšímu datu

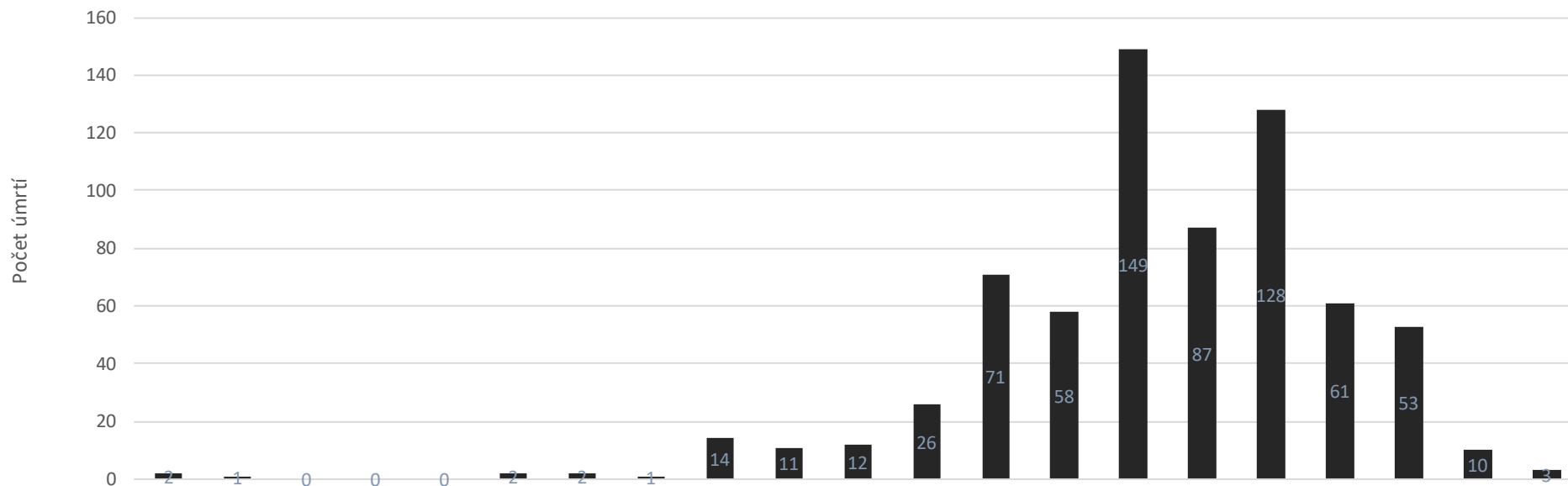


FNOL CELKEM - příjmy bez překladů (kliniky níže vč. překladů)	4 231	878	1	0	0	0	1	1	3	3
01 I. interní klinika - kardiologická	2 008	473	0	0	0	0	0	0	0	0
02 II. interní klinika gastroenterologie a geriatric	169	43	0	0	0	0	0	0	0	0
03 III. interní klinika - nefrologická, revmatologická a endokrinologická	123	29	0	0	0	0	0	0	0	0
04 I. chirurgická klinika	476	11	0	0	0	0	0	0	1	0
05 II. chirurgická klinika - cévně-transplantační	388	0	0	0	0	0	0	0	0	0
06 Neurochirurgická klinika	5	2	0	0	0	0	0	0	0	0
07 Klinika anesteziologie, resuscitace a intenzivní medicíny	811	102	0	0	0	0	1	0	1	0
08 Porodnicko-gynekologická klinika	106	24	0	0	0	0	0	0	0	0
10 Dětská klinika	198	108	0	0	0	0	0	0	1	1
11 Ortopedická klinika	148	15	0	0	0	0	0	0	0	0
12 Urologická klinika	62	2	0	0	0	0	0	0	0	0
13 Otolaryngologická klinika	6	4	0	0	0	0	0	0	0	0
16 Klinika plicních nemocí a tuberkulózy	115	58	1	0	0	0	1	1	0	2
17 Neurologická klinika	36	18	0	0	0	0	0	0	0	0
18 Klinika psychiatrie	41	24	0	0	0	0	0	0	0	0
20 Klinika chorob kožních a pohlavních	3	1	0	0	0	0	0	0	0	0
21 Onkologická klinika	43	13	0	0	0	0	0	0	0	0
25 Klinika ústní, čelistní a obličejové chirurgie	1	0	0	0	0	0	0	0	0	0
26 Oddělení rehabilitace	11	7	0	0	0	0	0	0	0	0
30 Oddělení geriatric	663	21	0	0	0	0	0	0	0	0
31 Traumatologická klinika	4	3	0	0	0	0	0	0	0	0
32 Hemato-onkologická klinika	74	20	0	0	0	0	0	0	0	0
50 Kardiologická klinika	51	9	0	0	0	0	0	0	0	0
59 Oddělení intenzivní péče chirurgických oborů	5	0	0	0	0	0	0	0	0	0

Věková struktura hospitalizovaných po týdnech



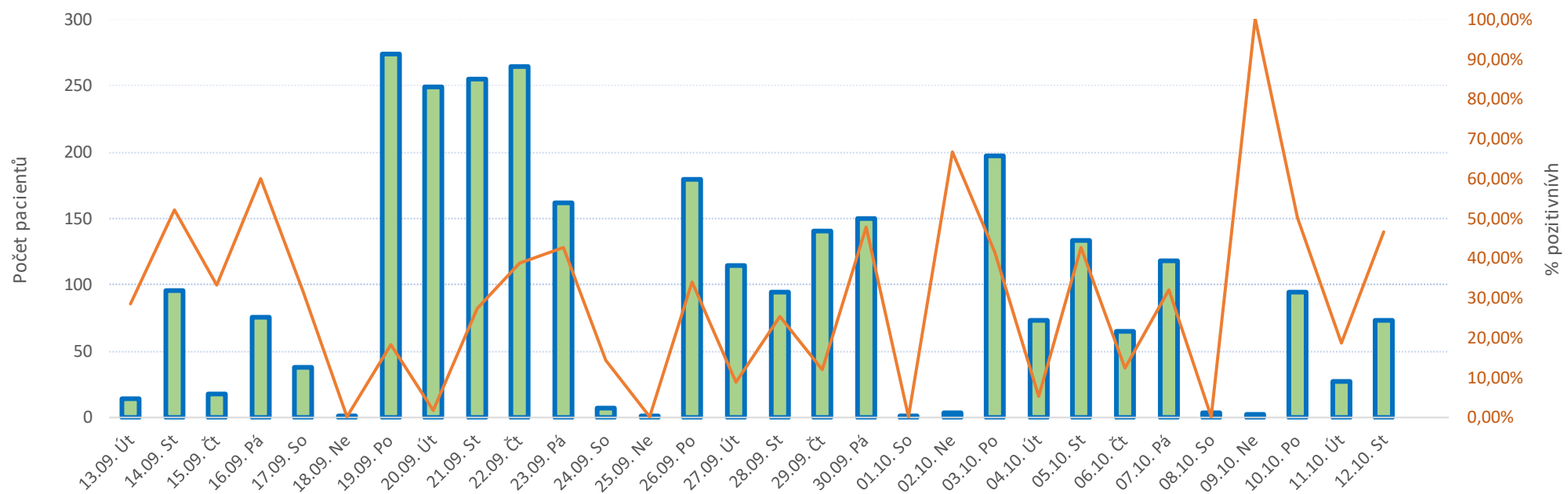
Věková struktura zemřelých s diagnózou covid+



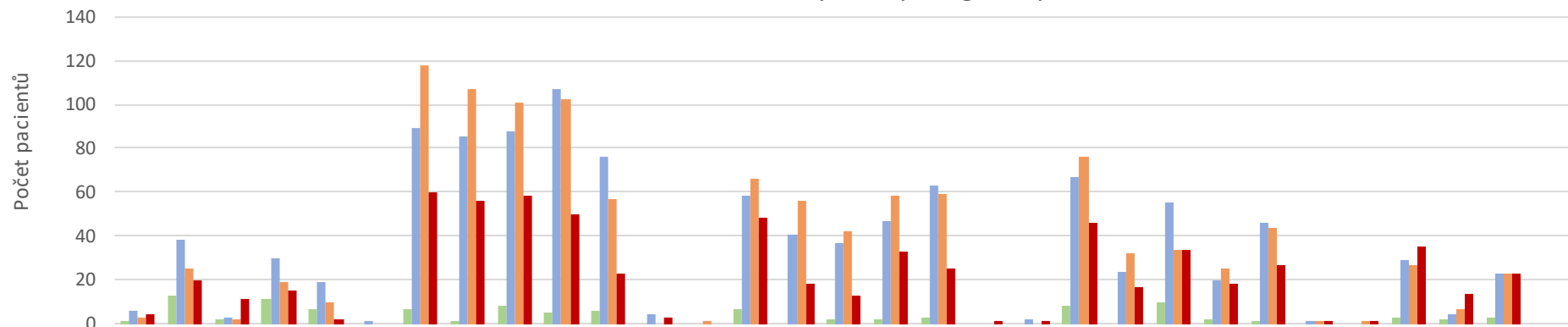
Věkové rozpětí	0-5	5-10	10-15	15-20	20-25	25-30	30-35	35-40	40-45	45-50	50-55	55-60	60-65	65-70	70-75	75-80	80-85	85-90	90-95	95-100	100-...
Procentní podíl	0,3%	0,1%	0,0%	0,0%	0,0%	0,3%	0,3%	0,1%	2,0%	1,6%	1,7%	3,8%	10,3%	8,4%	21,7%	12,6%	18,6%	8,9%	7,7%	1,5%	0,4%

Celkem zemřelo k datu 12/10/2022 s diagnózou covid 691 pacientů.

Vývoj počtu vyšetřených pacientů na covid (Mikrobiologie + LEM) za poslední měsíc a procento pozitivity

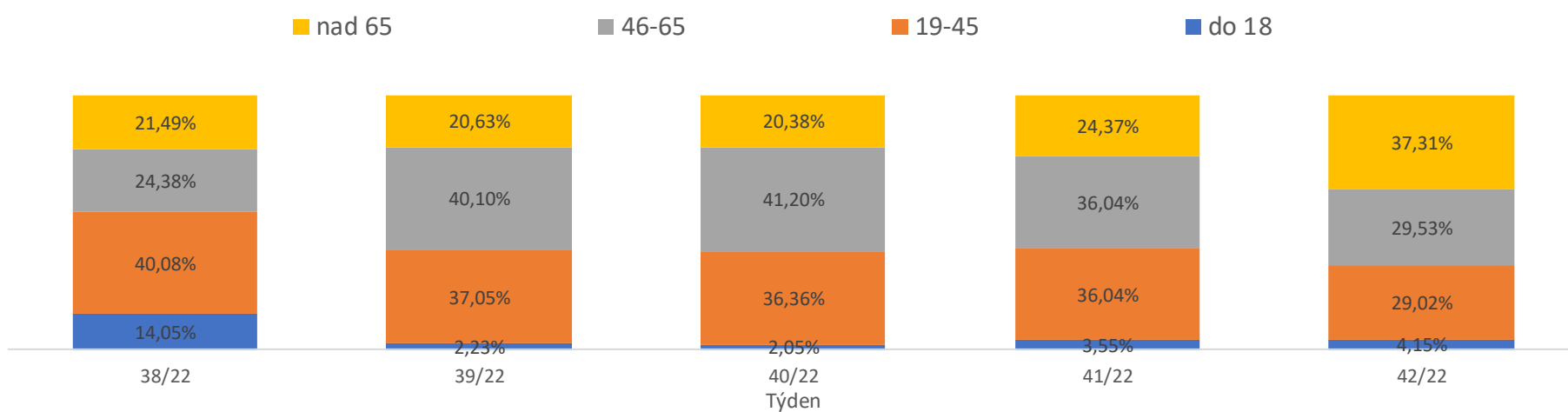


Věková struktura vyšetřených v grafu výše

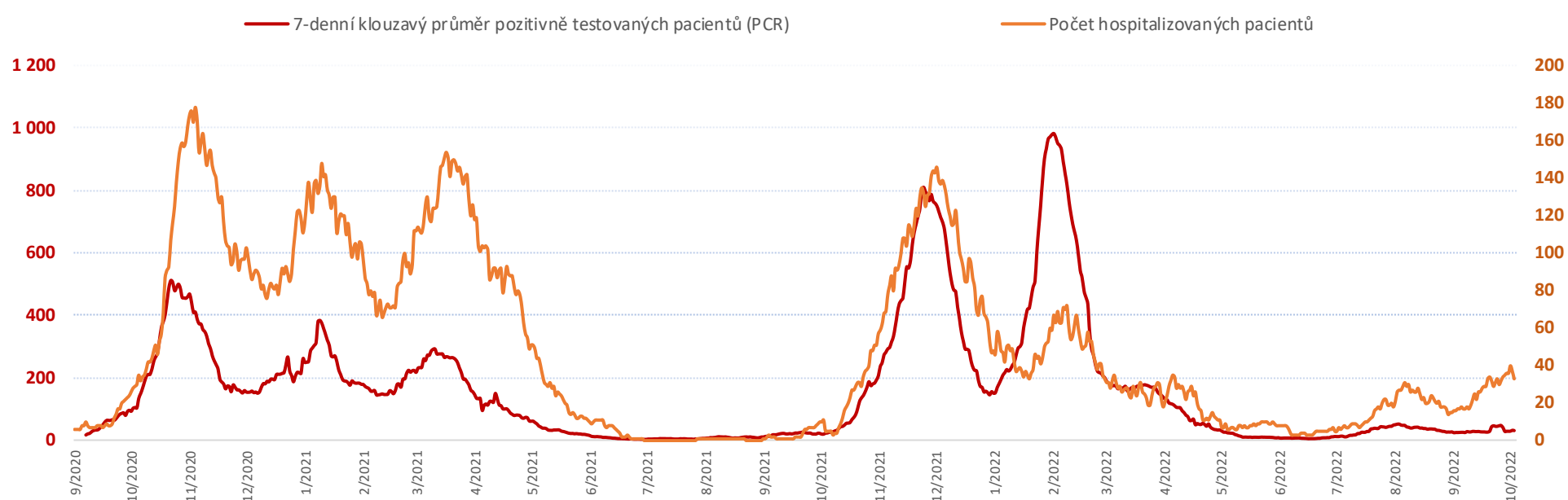


	13	14	15	16	17	18	19	20	21	22	23	24	25	26	27	28	29	30	01	02	03	04	05	06	07	08	09	10	11	12
do 18	1	13	2	11	7	0	7	1	8	5	6	0	0	7	0	2	2	3	0	0	8	0	10	2	1	0	0	3	2	3
19-45	6	38	3	30	19	1	89	85	88	107	76	4	0	58	41	37	47	63	0	2	67	24	55	20	46	1	0	29	4	23
46-65	3	25	2	19	10	0	118	107	101	102	57	0	1	66	56	42	58	59	0	0	76	32	34	25	44	1	1	27	7	23

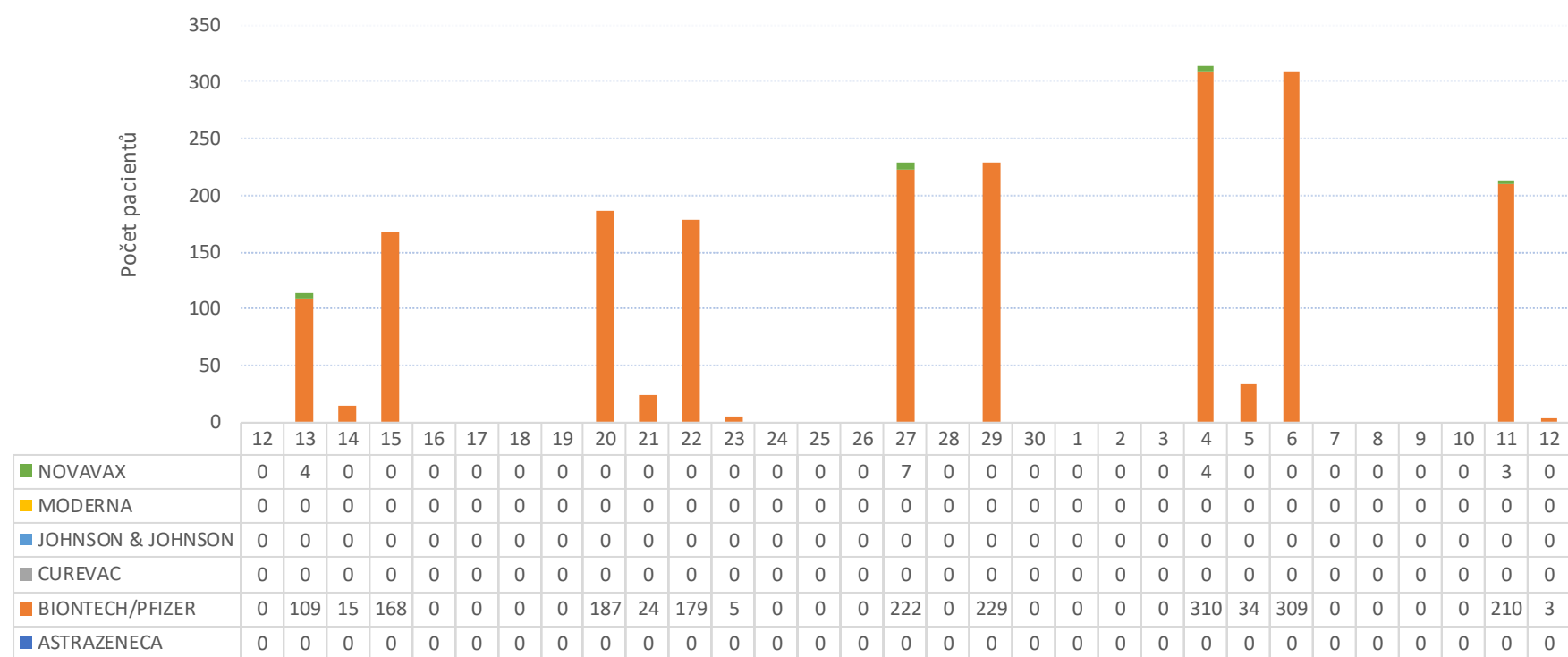
Věková struktura pacientů vyšetřených na covid na LEM a Mikrobiologii po týdnech



Vývoj počtu pozitivně testovaných (PCR) a hospitalizovaných pacientů covid+ ke včerejšímu datu



Vývoj počtu podaných vakcín za poslední měsíc (včetně mobilního týmu) - zdroj dat FNOL



Vývoj počtu podaných vakcín mobilním a stacionárním týmem

	12	13	14	15	16	17	18	19	20	21	22	23	24	25	26	27	28	29	30	1	2	3	4	5	6	7	8	9	10	11	12
<b>Celkem:</b>	0	113	15	168	0	0	0	0	187	24	179	5	0	0	0	229	0	229	0	0	0	0	314	34	309	0	0	0	0	213	3
Mobilní tým	0	0	0	0	0	0	0	0	0	0	0	0	0	0	0	0	0	0	0	0	0	0	0	0	0	0	0	0	0	0	0
Stacionární tým	0	113	11	168	0	0	0	0	187	20	179	5	0	0	0	229	0	229	0	0	0	0	314	32	308	0	0	0	0	213	1
Samoplátce	0	0	4	0	0	0	0	0	0	4	0	0	0	0	0	0	0	0	0	0	0	0	2	1	0	0	0	0	0	2	
Šantovka	0	0	0	0	0	0	0	0	0	0	0	0	0	0	0	0	0	0	0	0	0	0	0	0	0	0	0	0	0	0	

Ke dni 12/10/2022 bylo celkem očkováno 105 567 pacientů.  
A z toho bylo celkem očkováno 4 dávkou 3 263 pacientů.

Celkový počet podaných vakcín dle výrobce

Výrobce	Počet	% podíl
ASTRAZENECA	1 967	0,9%
BIONTECH/PFIZER	206 310	93,2%
CUREVAC	0	0,0%
JOHNSON & JOHNSON	8 191	3,7%
MODERNA	4 823	2,2%
<b>Celkem</b>	<b>221 291</b>	<b>100,0%</b>

Sklad FNOL - ampule Comirnaty  
(1 ampule = 5-6 dávek)

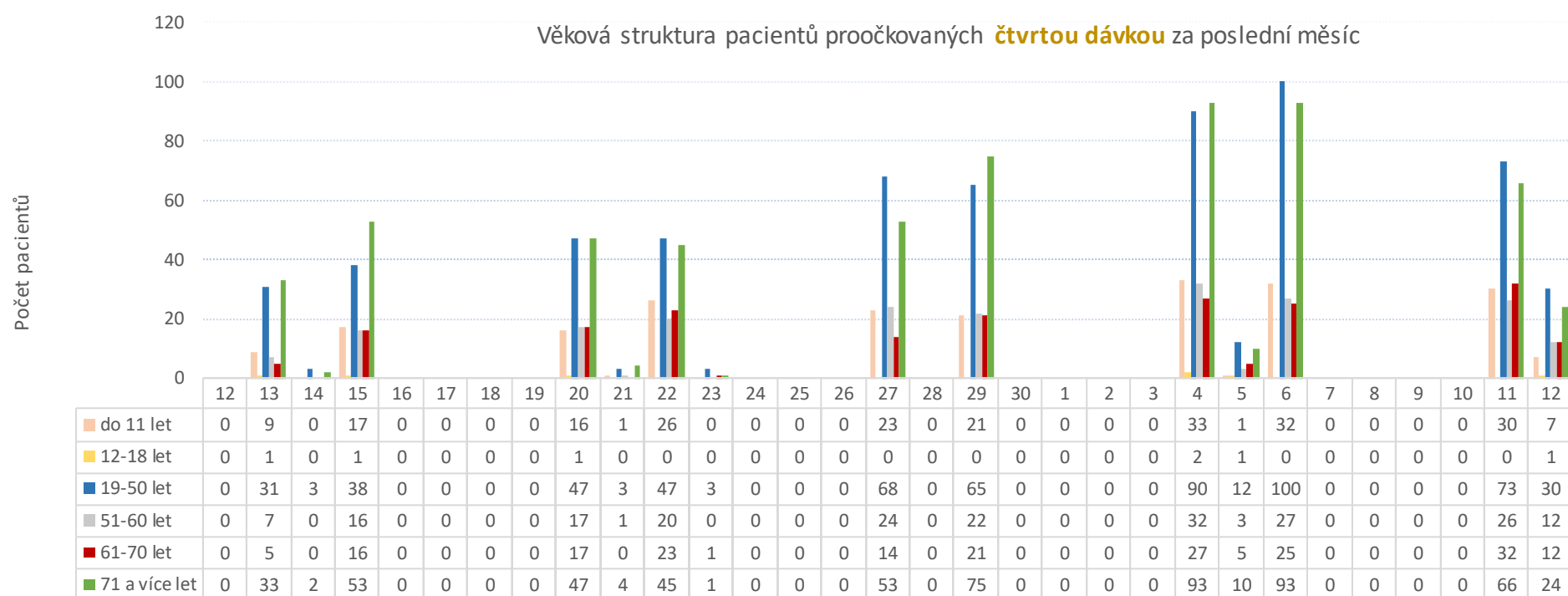
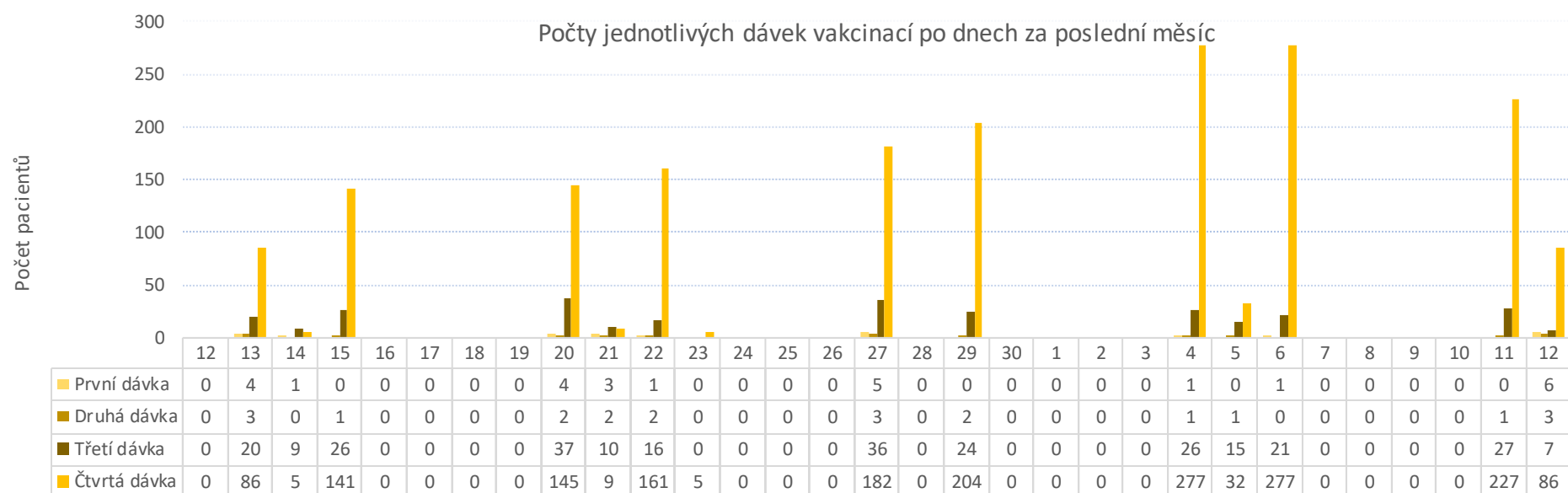
	Počet
Příjem na sklad FNOL	99 001
Výdej ze skladu FNOL	99 051
FNOL - vakcinační centrum	31 401
FNOL - mobilní týmy	1 325
Středomoravská nemocniční a.s.	29 733
Nemocnice Jeseník a.s.	3 262
ADP - SANCO s.r.o.	17
CTCenter MaVe s.r.o.	2 733
Odborný léčebný ústav Paseka	197
Psychiatrická léčebna Šternberk	154
Nemocnice Hranice a.s.	6 283
Nemocnice Šumperk a.s.	13 879
Vojenská nemocnice Olomouc	2 536
Fakultní nemocnice Ostrava	585
Věžnice Mírov	195
Vězeňská služba České republiky	124
Externí očkovací pracoviště	1 182
GHC GENETICS, s.r.o.	2 711
CTCenter MaVe s.r.o.	2 733
Odpisy - škody při manipulaci	1
<b>Celkem výdej FNOL</b>	<b>32 727</b>
<b>Celkem výdej externí</b>	<b>66 325</b>
<b>Aktuální stav skladu FNOL 13/10/2022</b>	<b>-50</b>

Sklad FNOL - plata Moderna  
(1 plato = 100 dávek)

	Počet
Příjem na sklad FNOL	758
Výdej ze skladu FNOL	0
FNOL - vakcinační centrum	0
FNOL - mobilní týmy	0
Středomoravská nemocniční a.s.	0
Nemocnice Jeseník a.s.	0
Nemocnice Hranice a.s.	0
Nemocnice Šumperk a.s.	0
Vojenská nemocnice Olomouc	0
Praktický lékař	0
<b>Celkem výdej FNOL</b>	<b>0</b>
<b>Celkem výdej externí</b>	<b>0</b>
<b>Aktuální stav skladu FNOL 13/10/2022</b>	<b>758</b>

Sklad FNOL - plata AstraZeneca  
(1 plato = 100 dávek)

	Počet
Příjem na sklad FNOL	97
Výdej ze skladu FNOL	0
FNOL - vakcinační centrum	0
FNOL - mobilní týmy	0
Středomoravská nemocniční a.s.	0
Nemocnice Jeseník a.s.	0
Nemocnice Hranice a.s.	0
Nemocnice Šumperk a.s.	0
CTCenter MaVe s.r.o.	0
Praktický lékař	0
Vojenská nemocnice Olomouc	0
<b>Celkem výdej FNOL</b>	<b>0</b>
<b>Celkem výdej externí</b>	<b>0</b>
<b>Aktuální stav skladu FNOL 13/10/2022</b>	<b>97</b>



Přehled proočkovanosti zaměstnanců FNOL

Skupina zam.	Fyz.stav	Očkování			
		1 dávka	2 dávka	3 dávka	4 dávka
Lékaři	861	711	696	625	42
Sestry	1 629	1 232	1 195	890	1
Ostatní zdravotníci	1 262	912	882	645	21
<b>Zdravotníci celkem</b>	<b>3 752</b>	<b>2 855</b>	<b>2 773</b>	<b>2 160</b>	<b>64</b>
THP a dělníci	647	494	484	349	9
<b>Zaměstnanci celkem</b>	<b>4 399</b>	<b>3 349</b>	<b>3 257</b>	<b>2 509</b>	<b>73</b>
	100,00%	76,13%	74,04%	57,04%	1,66%

