

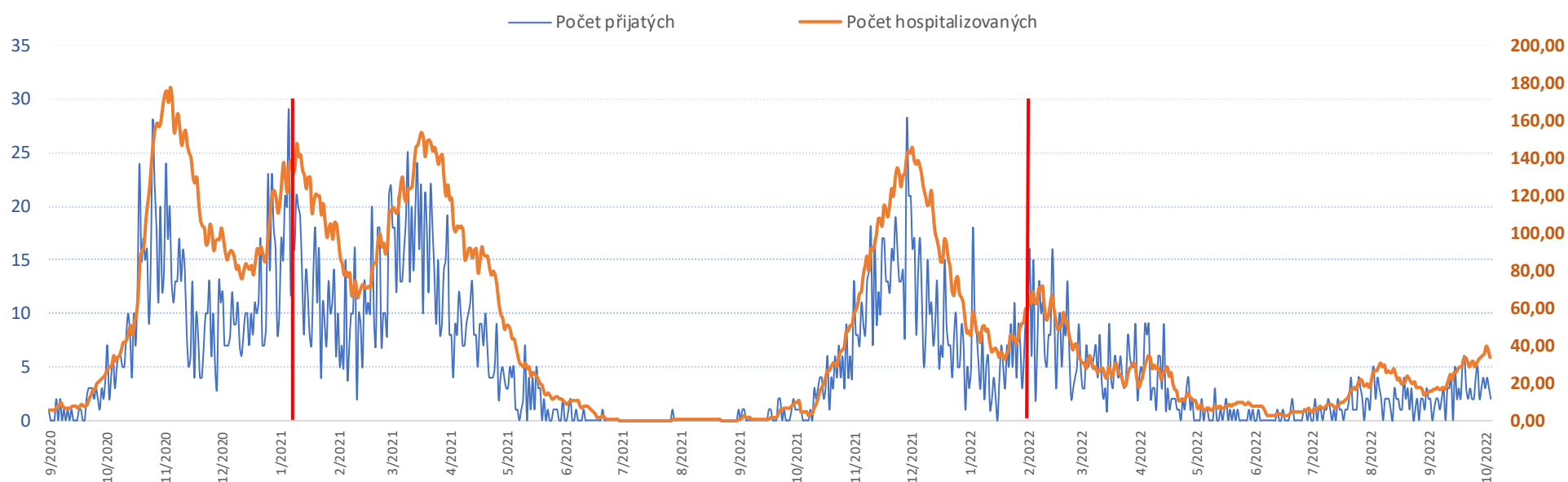
Kliniky, oddělení dotčené COVID opatřeními

stav k 14.10.2022 08.00

Počty aktuálně hospitalizovaných Covid+ pacientů dle klinik

Název kliniky	Standard	JIP	Počet covid pacientů celkem
Covid pacienti vedení na odděleních	17	5	22
2. interní klinika	5	1	6
3 interní klinika	1	0	1
Dětská klinika	0	3	3
Hemato-onkologická klinika	2	0	2
Klinika plicních nemocí a TBC	6	1	7
Onkologická klinika	2	0	2
Porodnicko-gynekologická klinika	1	0	1

Vývoj počtu přijatých a hospitalizovaných pacientů covid+ ke včerejšímu datu



Vývoj počtu covid pacientů přijatých k hospitalizaci k datu 14/10/2022

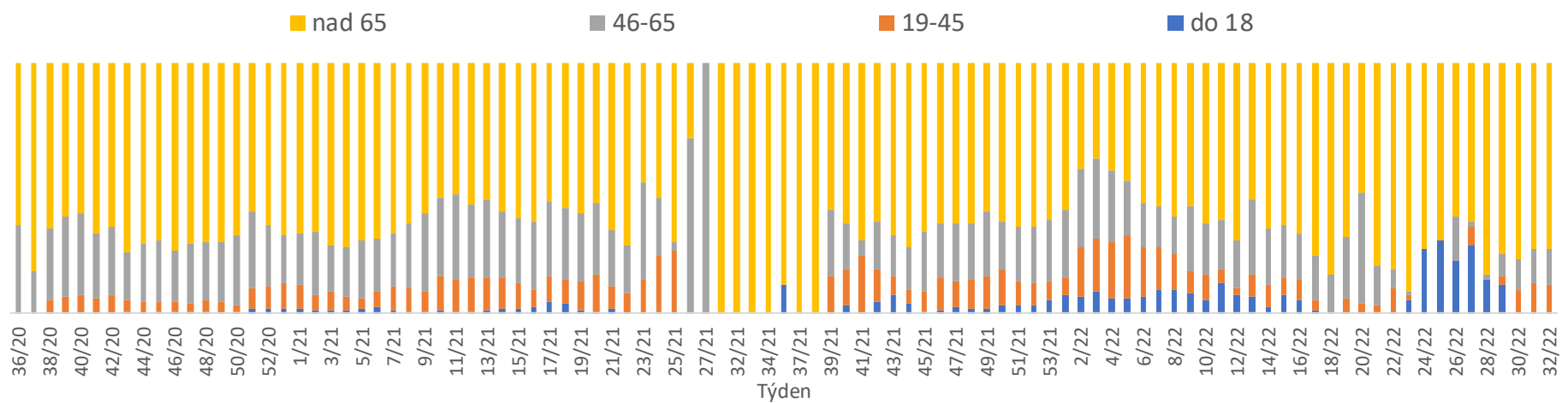
Od počátku
pandemie

Období od
01.01.2022

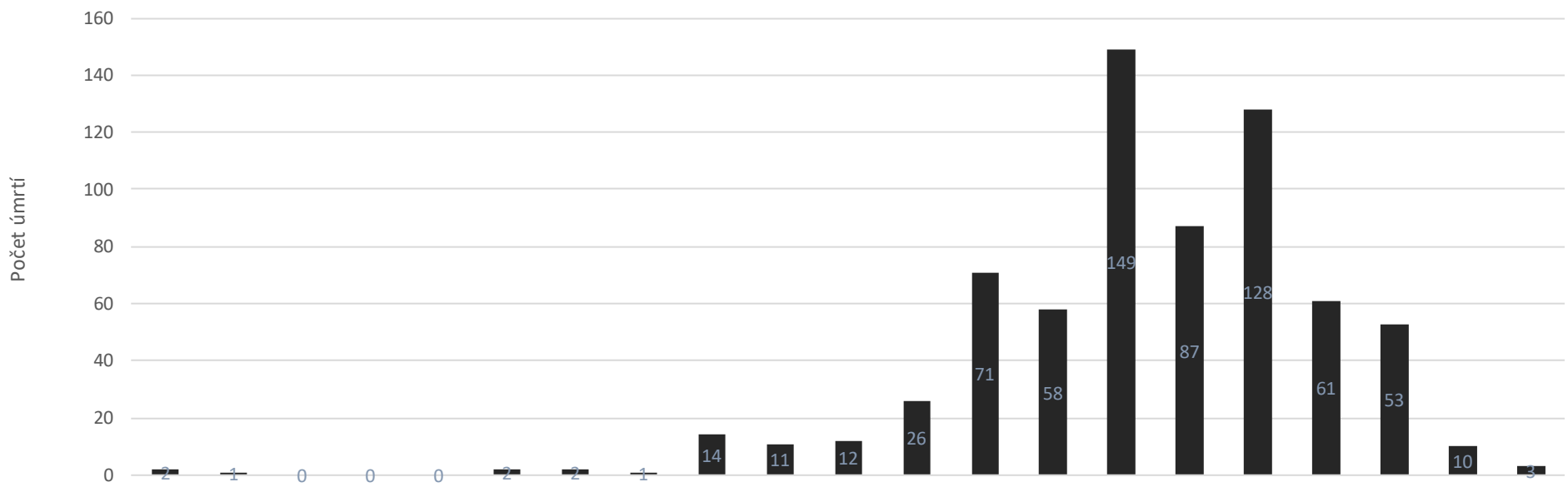
Posledních 7 dní od 08.10.2022 do 14.10.2022
Pr7d Pá 14 Čt 13 St 12 Út 11 Po 10 Ne 9 So 8

FNOL CELKEM - příjmy bez překladů (kliniky níže vč. překladů)	4 235	884	1	0	0	1	1	1	2	3
01 I. interní klinika - kardiologická	2 008	473	0	0	0	0	0	0	0	0
02 II. interní klinika gastroenterologie a geriatric	171	44	0	0	0	0	1	0	0	0
03 III. interní klinika - nefrologická, revmatologická a endokrinologická	119	30	0	0	0	0	0	0	0	0
04 I. chirurgická klinika	476	11	0	0	0	0	0	0	0	1
05 II. chirurgická klinika - cévně-transplantační	387	0	0	0	0	0	0	0	0	0
06 Neurochirurgická klinika	5	2	0	0	0	0	0	0	0	0
07 Klinika anesteziologie, resuscitace a intenzivní medicíny	811	102	0	0	0	0	0	1	0	1
08 Porodnicko-gynekologická klinika	107	25	0	0	0	0	0	0	1	0
10 Dětská klinika	199	109	0	0	0	1	0	0	0	1
11 Ortopedická klinika	148	15	0	0	0	0	0	0	0	0
12 Urologická klinika	62	2	0	0	0	0	0	0	0	0
13 Otolaryngologická klinika	6	4	0	0	0	0	0	0	0	0
16 Klinika plicních nemocí a tuberkulózy	117	60	0	0	0	0	0	1	1	0
17 Neurologická klinika	35	18	0	0	0	0	0	0	0	0
18 Klinika psychiatrie	41	24	0	0	0	0	0	0	0	0
20 Klinika chorob kožních a pohlavních	3	1	0	0	0	0	0	0	0	0
21 Onkologická klinika	43	12	0	0	0	0	0	0	0	0
26 Oddělení rehabilitace	11	7	0	0	0	0	0	0	0	0
30 Oddělení geriatric	663	21	0	0	0	0	0	0	0	0
31 Traumatologická klinika	5	3	0	0	0	0	0	0	0	0
32 Hemato-onkologická klinika	75	21	0	0	0	0	0	0	0	0
50 Kardiologická klinika	50	9	0	0	0	0	0	0	0	0
59 Oddělení intenzivní péče chirurgických oborů	5	0	0	0	0	0	0	0	0	0

Věková struktura hospitalizovaných po týdnech



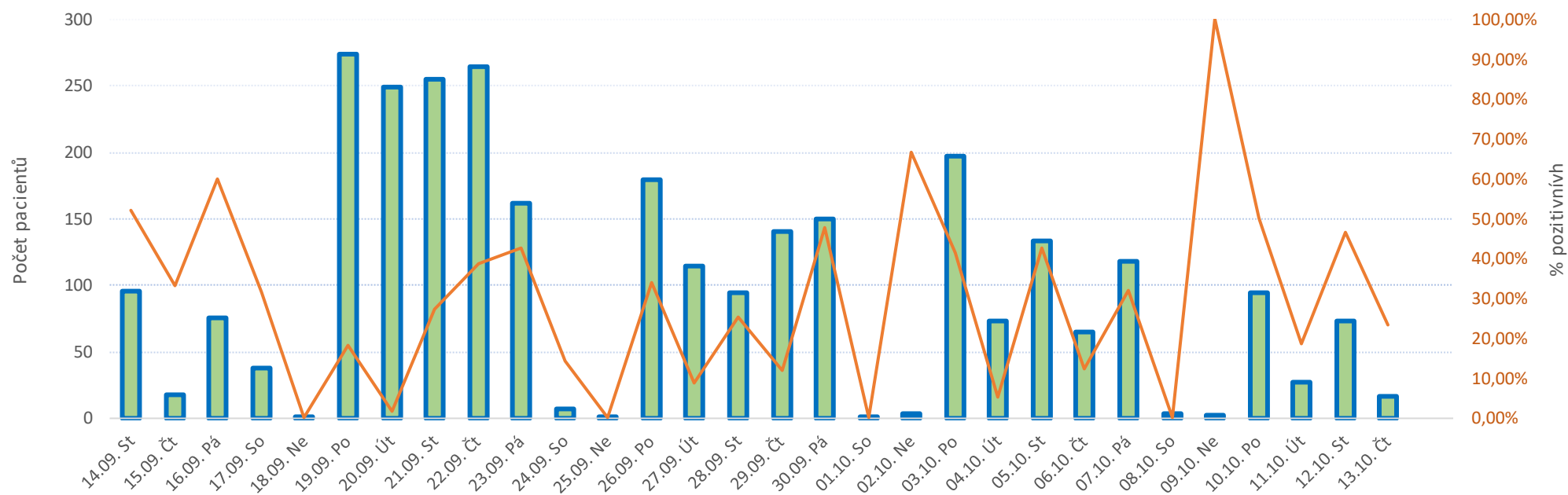
Věková struktura zemřelých s diagnózou covid+



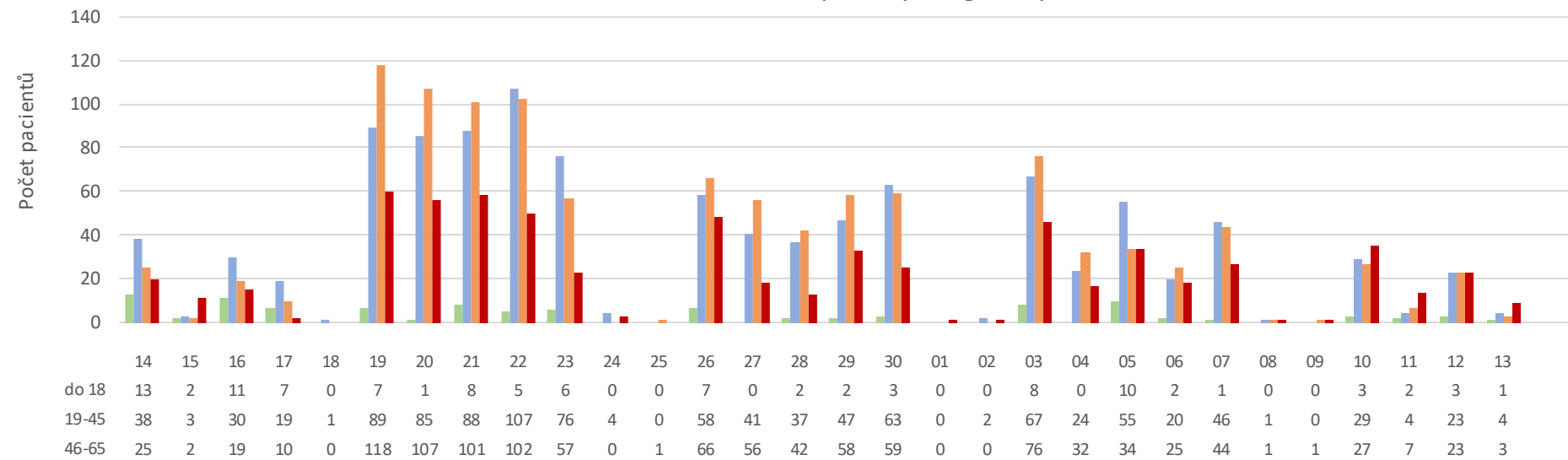
Věkové rozpětí	0-5	5-10	10-15	15-20	20-25	25-30	30-35	35-40	40-45	45-50	50-55	55-60	60-65	65-70	70-75	75-80	80-85	85-90	90-95	95-100	100-...
Procentní podíl	0,3%	0,1%	0,0%	0,0%	0,0%	0,3%	0,3%	0,1%	2,0%	1,6%	1,7%	3,8%	10,3%	8,4%	21,7%	12,6%	18,6%	8,9%	7,7%	1,5%	0,4%

Celkem zemřelo k datu 13/10/2022 s diagnózou covid 691 pacientů.

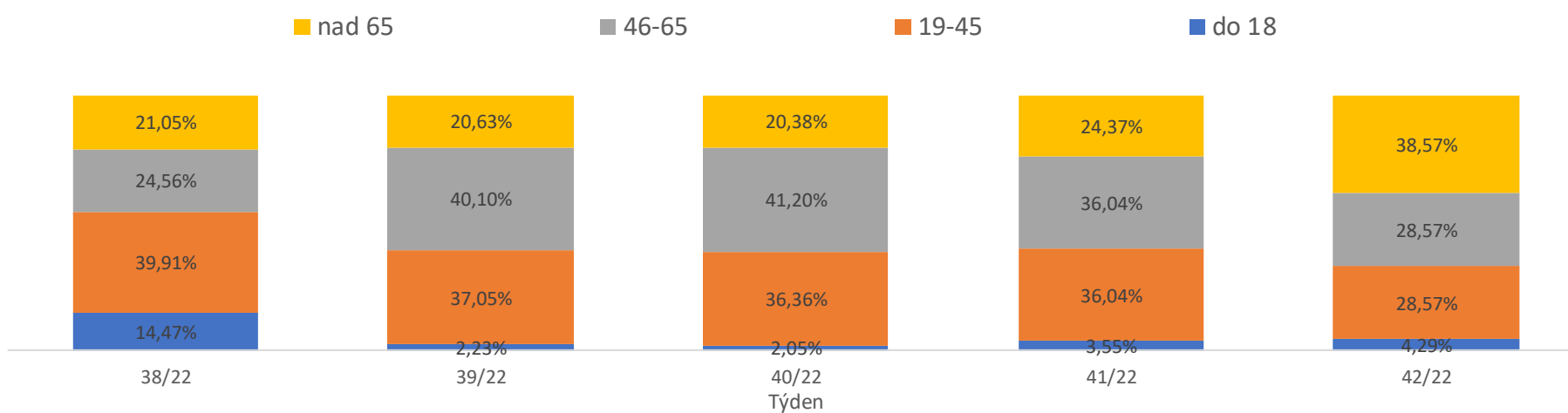
Vývoj počtu vyšetřených pacientů na covid (Mikrobiologie + LEM) za poslední měsíc a procento pozitivity



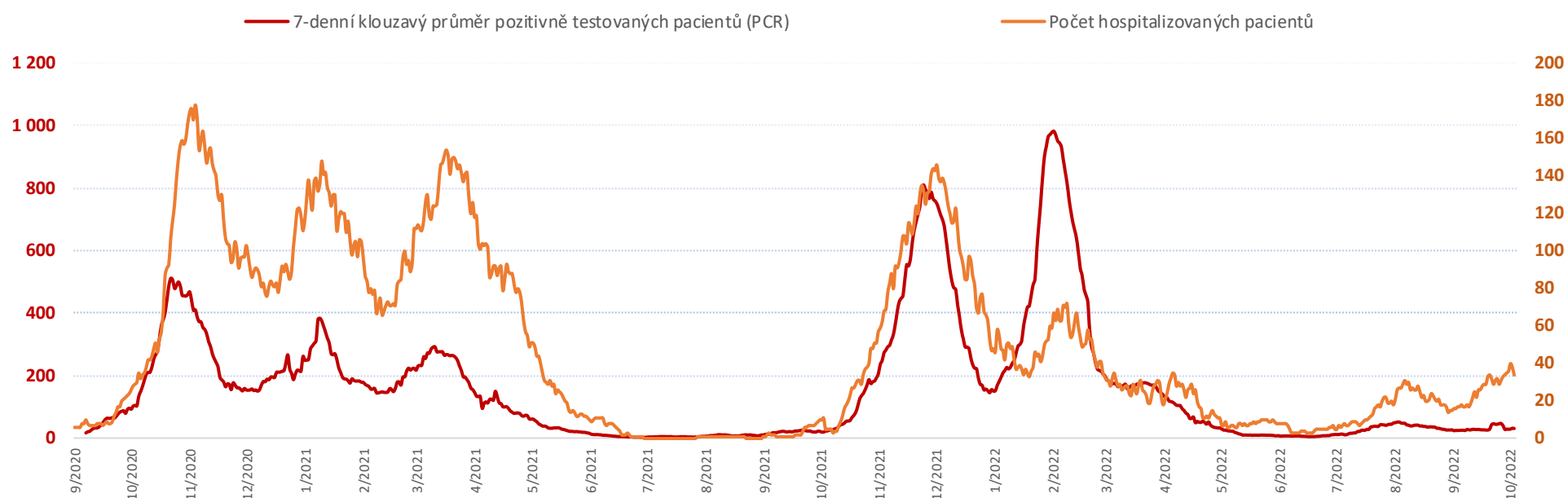
Věková struktura vyšetřených v grafu výše



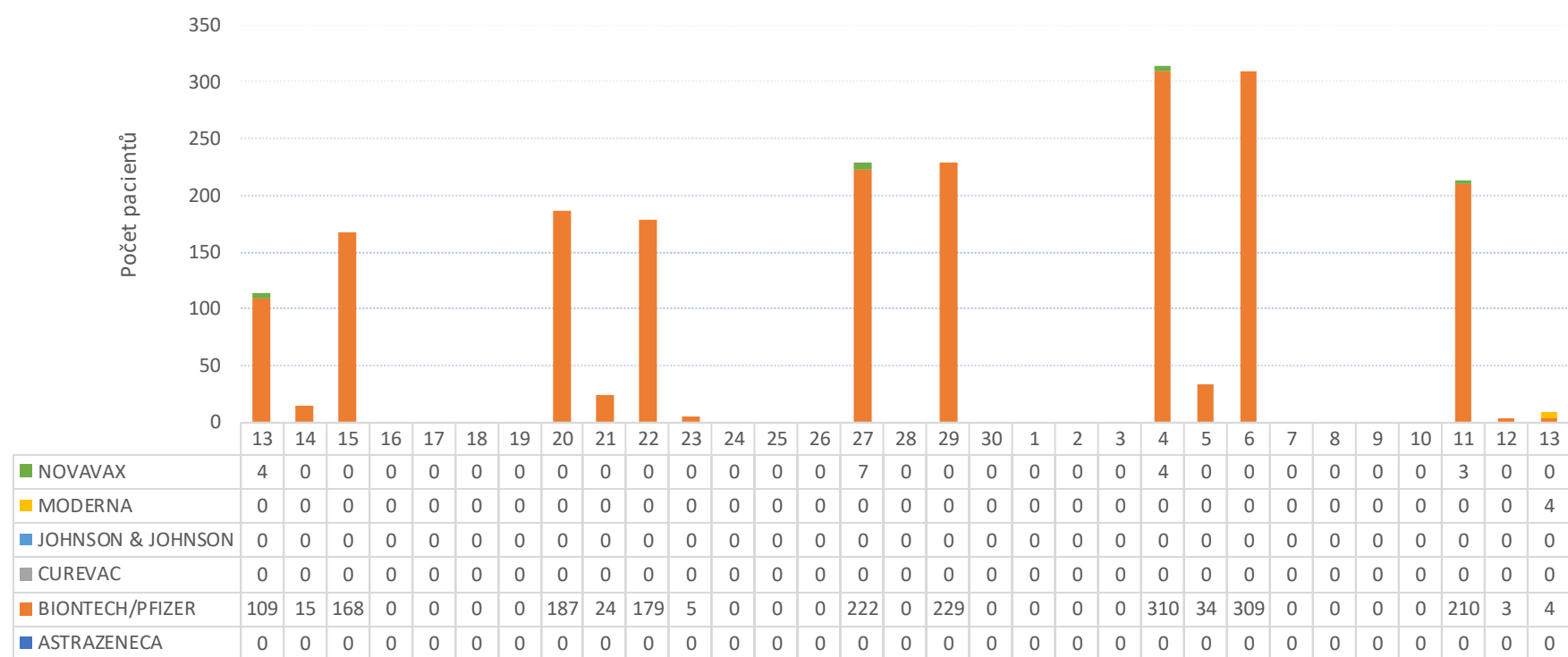
Věková struktura pacientů vyšetřených na covid na LEM a Mikrobiologii po týdnech



Vývoj počtu pozitivně testovaných (PCR) a hospitalizovaných pacientů covid+ ke včerejšímu datu



Vývoj počtu podaných vakcín za poslední měsíc (včetně mobilního týmu) - zdroj dat FNOL



Vývoj počtu podaných vakcín mobilním a stacionárním týmem

	13	14	15	16	17	18	19	20	21	22	23	24	25	26	27	28	29	30	1	2	3	4	5	6	7	8	9	10	11	12	13
Celkem:	113	15	168	0	0	0	0	187	24	179	5	0	0	0	229	0	229	0	0	0	0	314	34	309	0	0	0	0	213	3	8
Mobilní tým	0	0	0	0	0	0	0	0	0	0	0	0	0	0	0	0	0	0	0	0	0	0	0	0	0	0	0	0	0	0	
Stacionární tým	113	11	168	0	0	0	0	187	20	179	5	0	0	0	229	0	229	0	0	0	0	314	32	308	0	0	0	0	213	1	8
Samoplátce	0	4	0	0	0	0	0	0	4	0	0	0	0	0	0	0	0	0	0	0	0	2	1	0	0	0	0	0	2	0	
Šantovka	0	0	0	0	0	0	0	0	0	0	0	0	0	0	0	0	0	0	0	0	0	0	0	0	0	0	0	0	0	0	

Ke dni 13/10/2022 bylo celkem očkováno 105 573 pacientů.
A z toho bylo celkem očkováno 4 dávkou 3 470 pacientů.

Celkový počet podaných vakcín dle výrobce

Výrobce	Počet	% podíl
ASTRAZENECA	1 967	0,9%
BIONTECH/PFIZER	206 314	93,2%
CUREVAC	0	0,0%
JOHNSON & JOHNSON	8 191	3,7%
MODERNA	4 827	2,2%
Celkem	221 299	100,0%

Sklad FNOL - ampule Comirnaty
(1 ampule = 5-6 dávek)

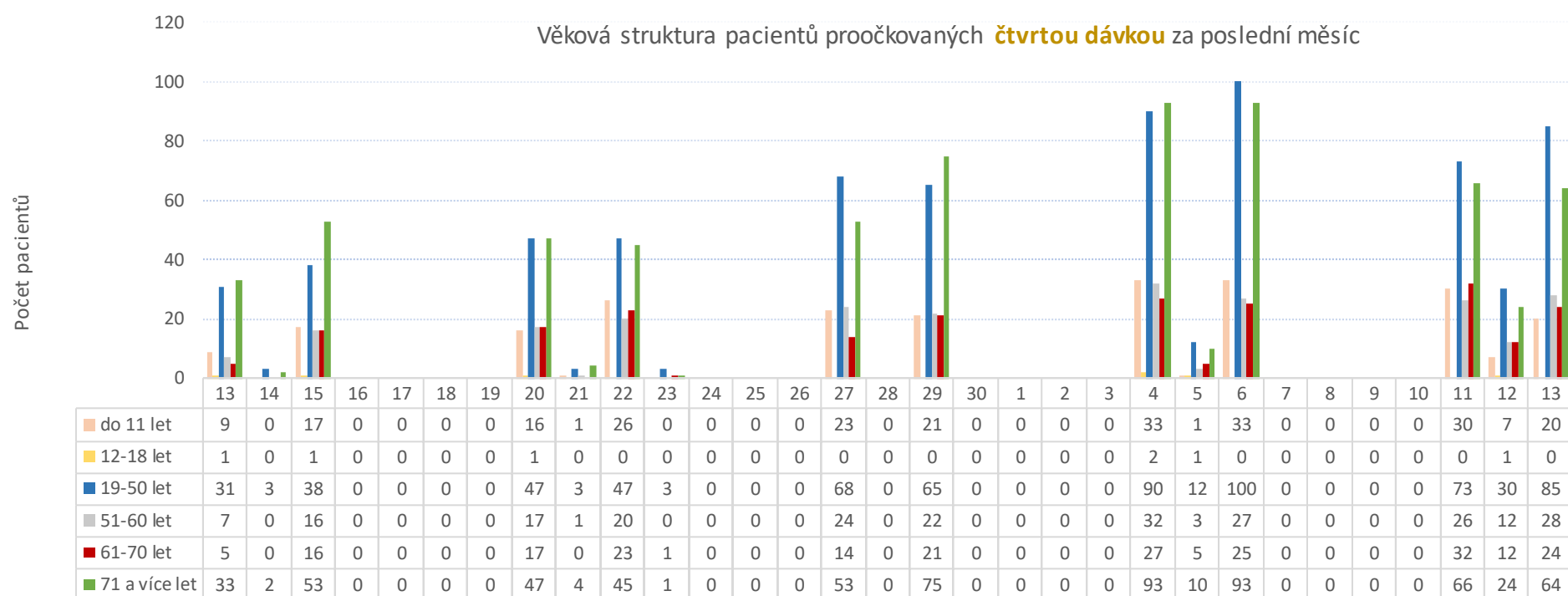
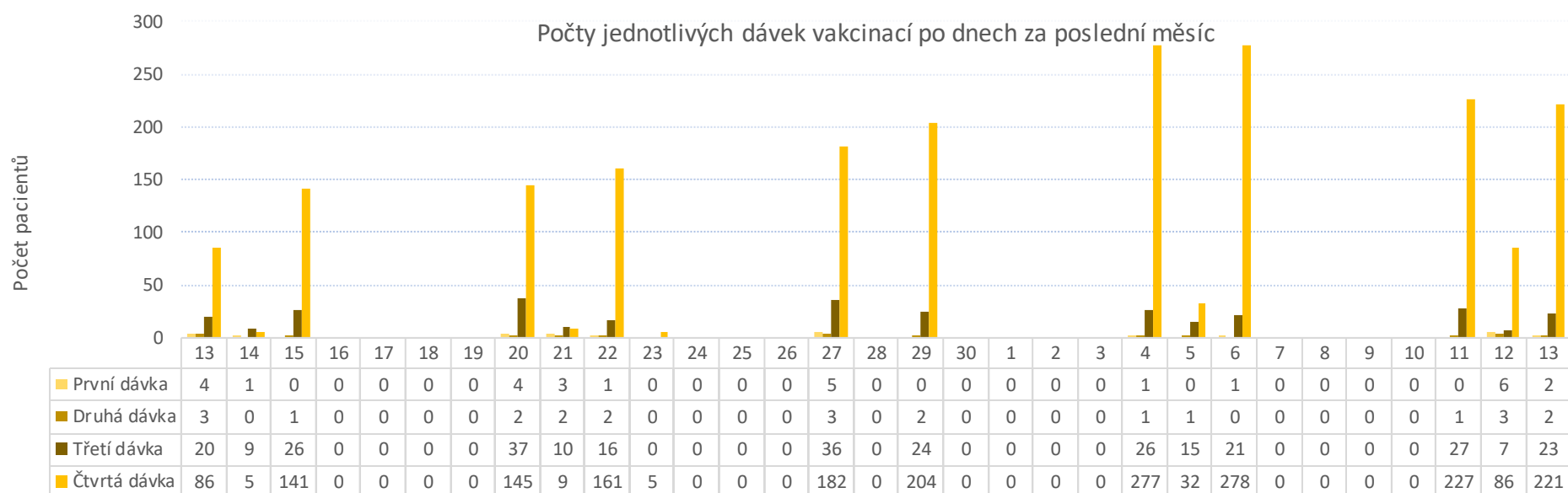
	Počet
Příjem na sklad FNOL	99 001
Výdej ze skladu FNOL	99 051
FNOL - vakcinační centrum	31 401
FNOL - mobilní týmy	1 325
Středomoravská nemocniční a.s.	29 733
Nemocnice Jeseník a.s.	3 262
ADP - SANCO s.r.o.	17
CTCenter MaVe s.r.o.	2 733
Odborný léčebný ústav Paseka	197
Psychiatrická léčebna Šternberk	154
Nemocnice Hranice a.s.	6 283
Nemocnice Šumperk a.s.	13 879
Vojenská nemocnice Olomouc	2 536
Fakultní nemocnice Ostrava	585
Věžnice Mírov	195
Vězeňská služba České republiky	124
Externí očkovací pracoviště	1 182
GHC GENETICS, s.r.o.	2 711
CTCenter MaVe s.r.o.	2 733
Odpisy - škody při manipulaci	1
Celkem výdej FNOL	32 727
Celkem výdej externí	66 325
Aktuální stav skladu FNOL 14/10/2022	-50

Sklad FNOL - plata Moderna
(1 plato = 100 dávek)

	Počet
Příjem na sklad FNOL	758
Výdej ze skladu FNOL	0
FNOL - vakcinační centrum	0
FNOL - mobilní týmy	0
Středomoravská nemocniční a.s.	0
Nemocnice Jeseník a.s.	0
Nemocnice Hranice a.s.	0
Nemocnice Šumperk a.s.	0
Vojenská nemocnice Olomouc	0
Praktický lékař	0
Celkem výdej FNOL	0
Celkem výdej externí	0
Aktuální stav skladu FNOL 14/10/2022	758

Sklad FNOL - plata Astrazeneca
(1 plato = 100 dávek)

	Počet
Příjem na sklad FNOL	97
Výdej ze skladu FNOL	0
FNOL - vakcinační centrum	0
FNOL - mobilní týmy	0
Středomoravská nemocniční a.s.	0
Nemocnice Jeseník a.s.	0
Nemocnice Hranice a.s.	0
Nemocnice Šumperk a.s.	0
CTCenter MaVe s.r.o.	0
Praktický lékař	0
Vojenská nemocnice Olomouc	0
Celkem výdej FNOL	0
Celkem výdej externí	0
Aktuální stav skladu FNOL 14/10/2022	97



Přehled proočkovanosti zaměstnanců FNOL

Skupina zam.	Fyz.stav	Očkování			
		1 dávka	2 dávka	3 dávka	4 dávka
Lékaři	861	711	696	625	47
Sestry	1 629	1 232	1 195	890	1
Ostatní zdravotníci	1 262	912	882	645	22
Zdravotníci celkem	3 752	2 855	2 773	2 160	70
THP a dělníci	647	494	484	349	9
Zaměstnanci celkem	4 399	3 349	3 257	2 509	79
	100,00%	76,13%	74,04%	57,04%	1,80%

