

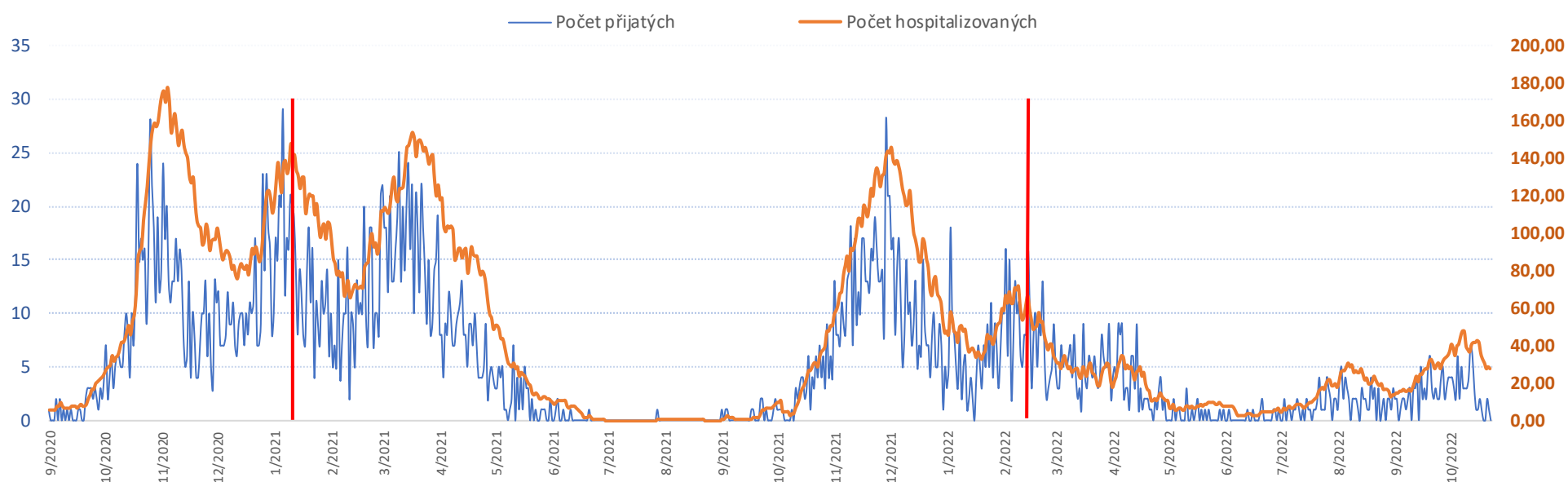
Kliniky, oddělení dotčené COVID opatřeními

stav k 27.10.2022 08.00

Počty aktuálně hospitalizovaných Covid+ pacientů dle klinik

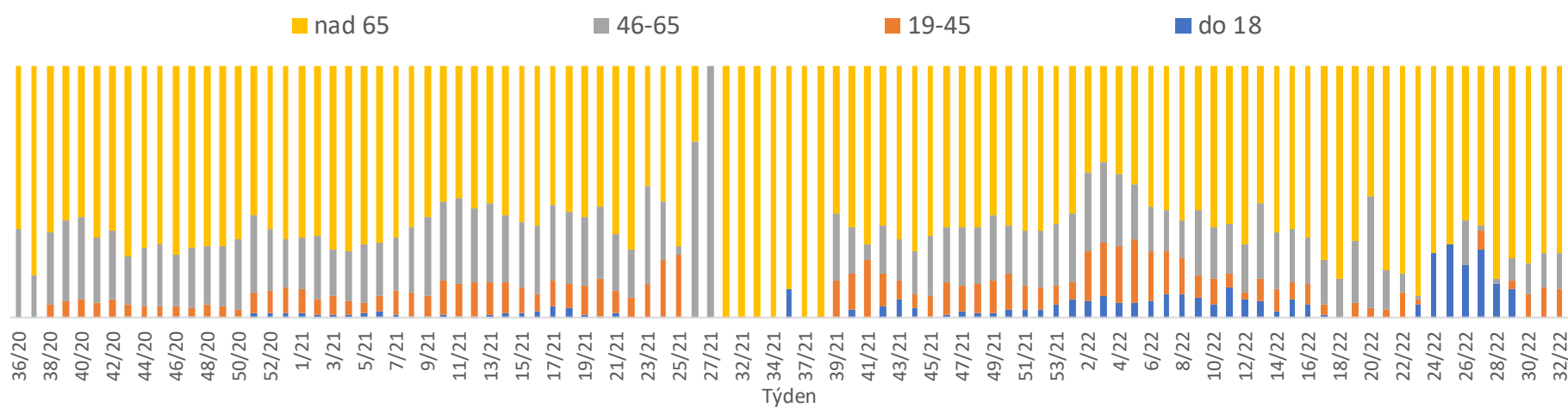
Název kliniky	Standard	JIP	Počet covid pacientů celkem
Covid pacienti vedení na odděleních	9	0	9
2. interní klinika	1	0	1
Hemato-onkologická klinika	2	0	2
Klinika plicních nemocí a TBC	3	0	3
Onkologická klinika	1	0	1
Traumatologická klinika	1	0	1
Oddělení Geriatrie	1	0	1

Vývoj počtu přijatých a hospitalizovaných pacientů covid+ ke včerejšímu datu

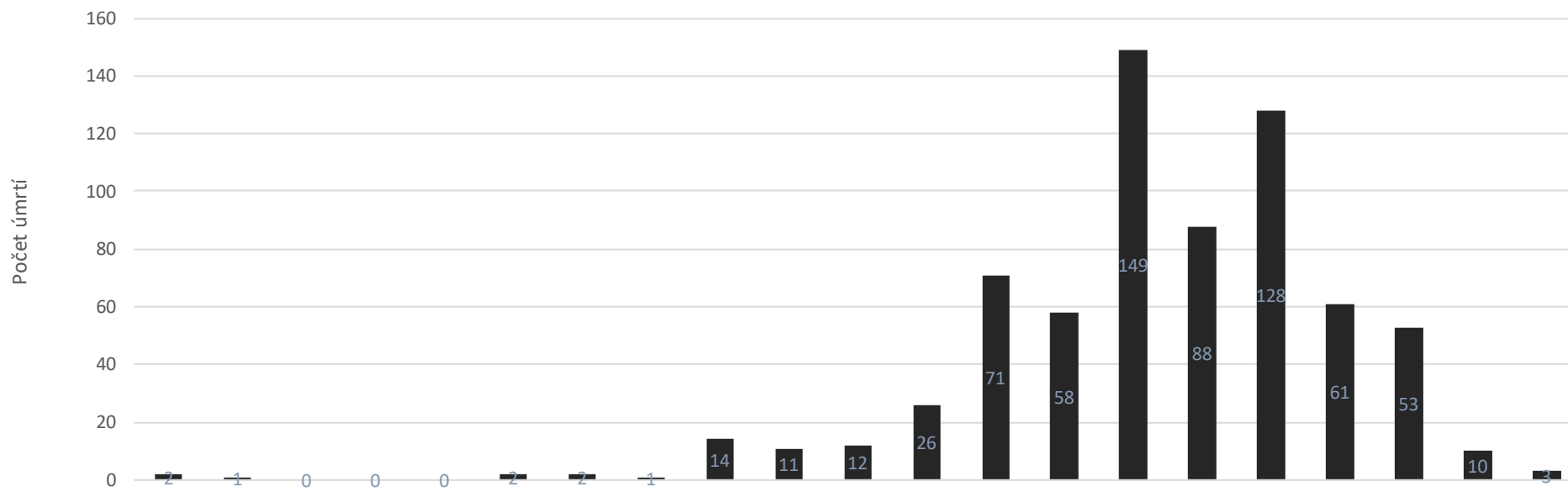


FNOL CELKEM - příjmy bez překladů (kliniky níže vč. překladů)	4 266	914	0	0	0	0	0	0	0	0	2
01 I. interní klinika - kardiologická	2 009	474	0	0	0	0	0	0	0	0	0
02 II. interní klinika gastroenterologie a geriatric	182	55	0	0	0	0	0	0	0	0	0
03 III. interní klinika - nefrologická, revmatologická a endokrinologická	124	34	0	0	0	0	0	0	0	0	0
04 I. chirurgická klinika	477	11	0	0	0	0	0	0	0	0	0
05 II. chirurgická klinika - cévně-transplantační	387	0	0	0	0	0	0	0	0	0	0
06 Neurochirurgická klinika	5	2	0	0	0	0	0	0	0	0	0
07 Klinika anesteziologie, resuscitace a intenzivní medicíny	812	103	0	0	0	0	0	0	0	0	0
08 Porodnicko-gynekologická klinika	108	26	0	0	0	0	0	0	0	0	0
10 Dětská klinika	200	110	0	0	0	0	0	0	0	0	0
11 Ortopedická klinika	148	15	0	0	0	0	0	0	0	0	0
12 Urologická klinika	62	2	0	0	0	0	0	0	0	0	0
13 Otolaryngologická klinika	6	4	0	0	0	0	0	0	0	0	0
16 Klinika plicních nemocí a tuberkulózy	125	66	0	0	0	0	0	0	0	0	2
17 Neurologická klinika	36	18	0	0	0	0	0	0	0	0	0
18 Klinika psychiatrie	40	23	0	0	0	0	0	0	0	0	0
20 Klinika chorob kožních a pohlavních	3	1	0	0	0	0	0	0	0	0	0
21 Onkologická klinika	41	14	0	0	0	0	0	0	0	0	0
26 Oddělení rehabilitace	11	7	0	0	0	0	0	0	0	0	0
30 Oddělení geriatric	664	22	0	0	0	0	0	0	0	0	0
31 Traumatologická klinika	6	4	0	0	0	0	0	0	0	0	0
32 Hemato-onkologická klinika	77	23	0	0	0	0	0	0	0	0	0
50 Kardiologická klinika	51	9	0	0	0	0	0	0	0	0	0
59 Oddělení intenzivní péče chirurgických oborů	5	0	0	0	0	0	0	0	0	0	0

Věková struktura hospitalizovaných po týdnech



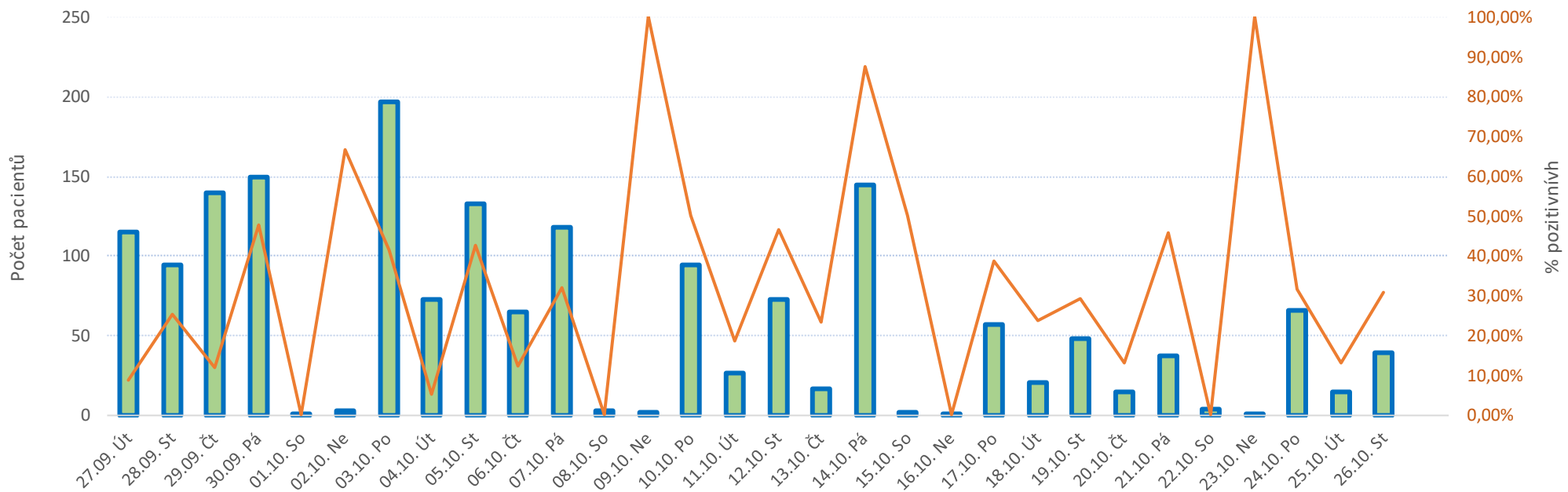
Věková struktura zemřelých s diagnózou covid+



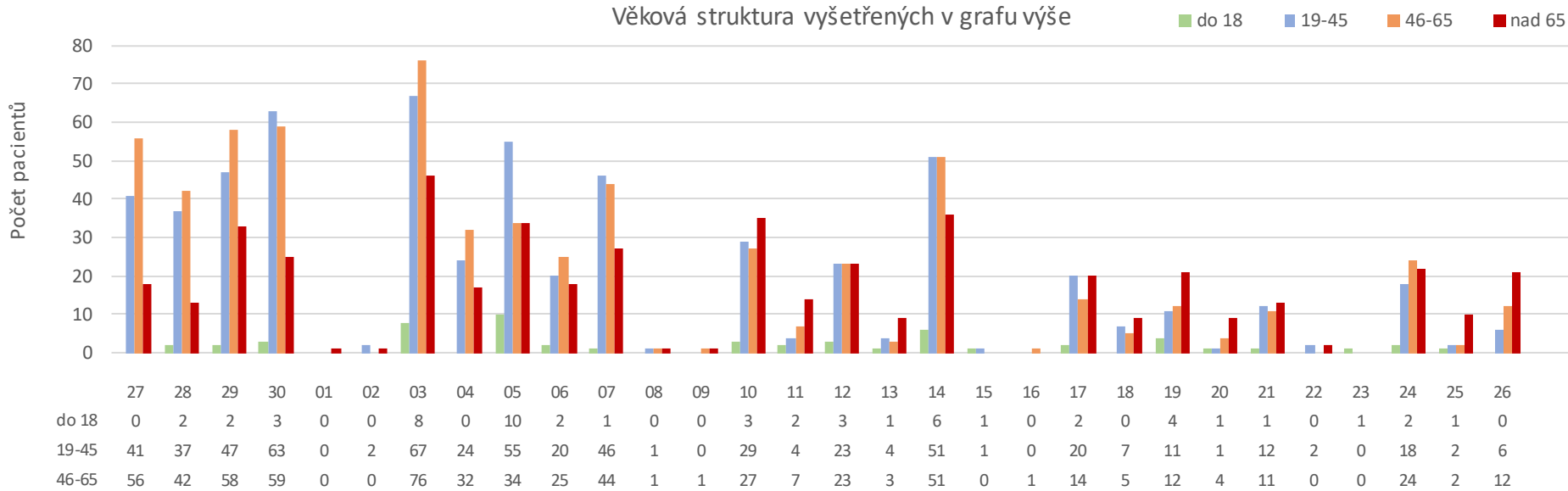
Věkové rozpětí	0-5	5-10	10-15	15-20	20-25	25-30	30-35	35-40	40-45	45-50	50-55	55-60	60-65	65-70	70-75	75-80	80-85	85-90	90-95	95-100	100-...
Procentní podíl	0,3%	0,1%	0,0%	0,0%	0,0%	0,3%	0,3%	0,1%	2,0%	1,6%	1,7%	3,8%	10,3%	8,4%	21,6%	12,8%	18,6%	8,9%	7,7%	1,5%	0,4%

Celkem zemřelo k datu 26/10/2022 s diagnózou covid 692 pacientů.

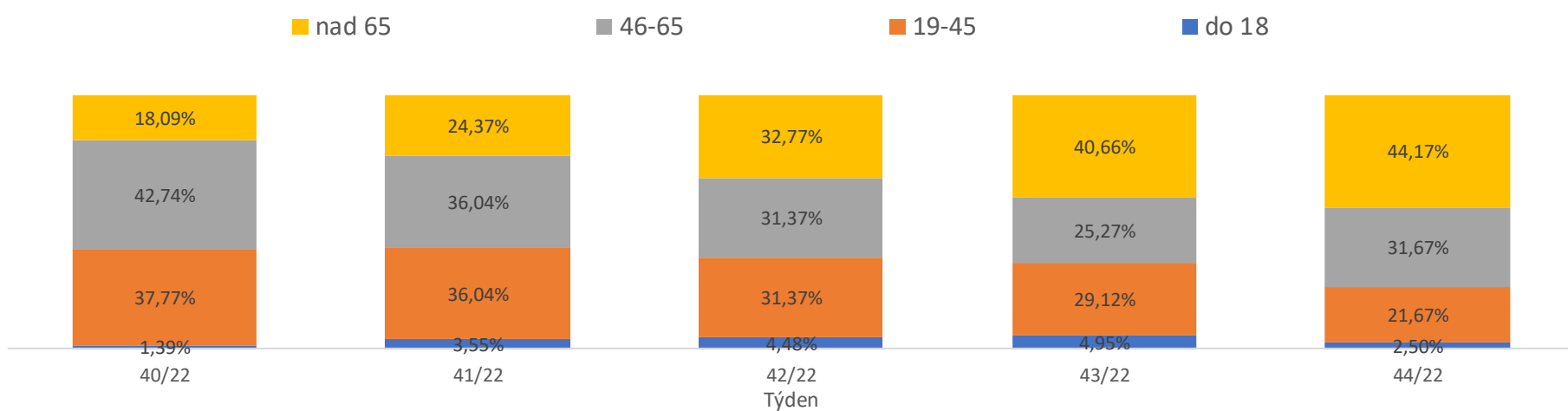
Vývoj počtu vyšetřených pacientů na covid (Mikrobiologie + LEM) za poslední měsíc a procento pozitivity



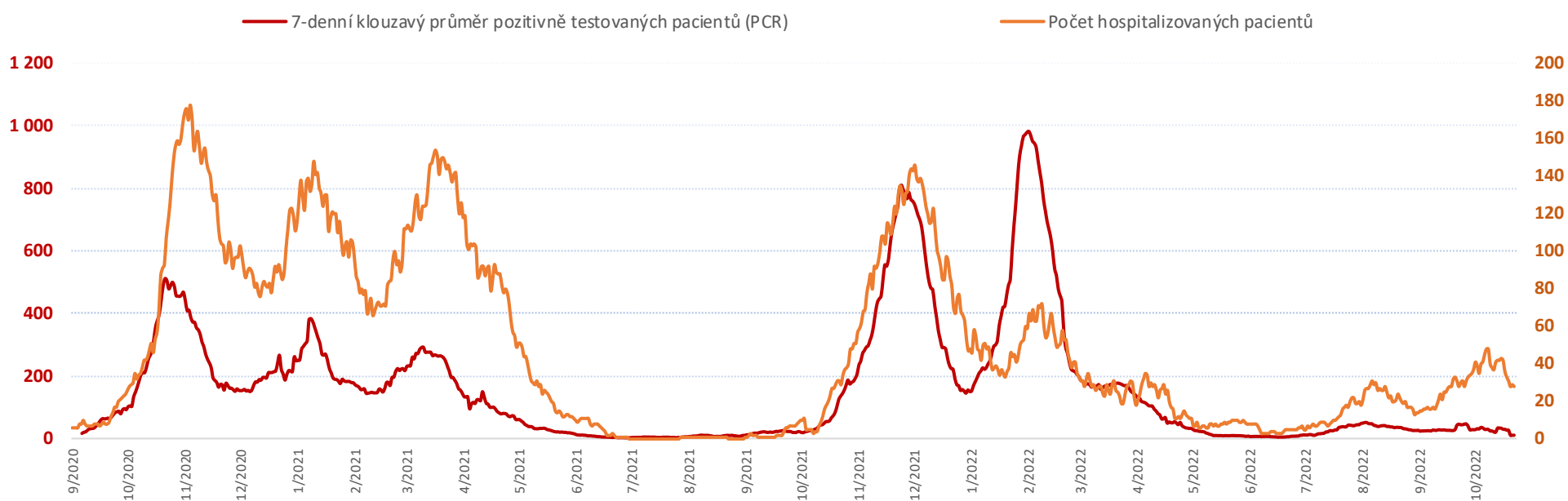
Věková struktura vyšetřených v grafu výše



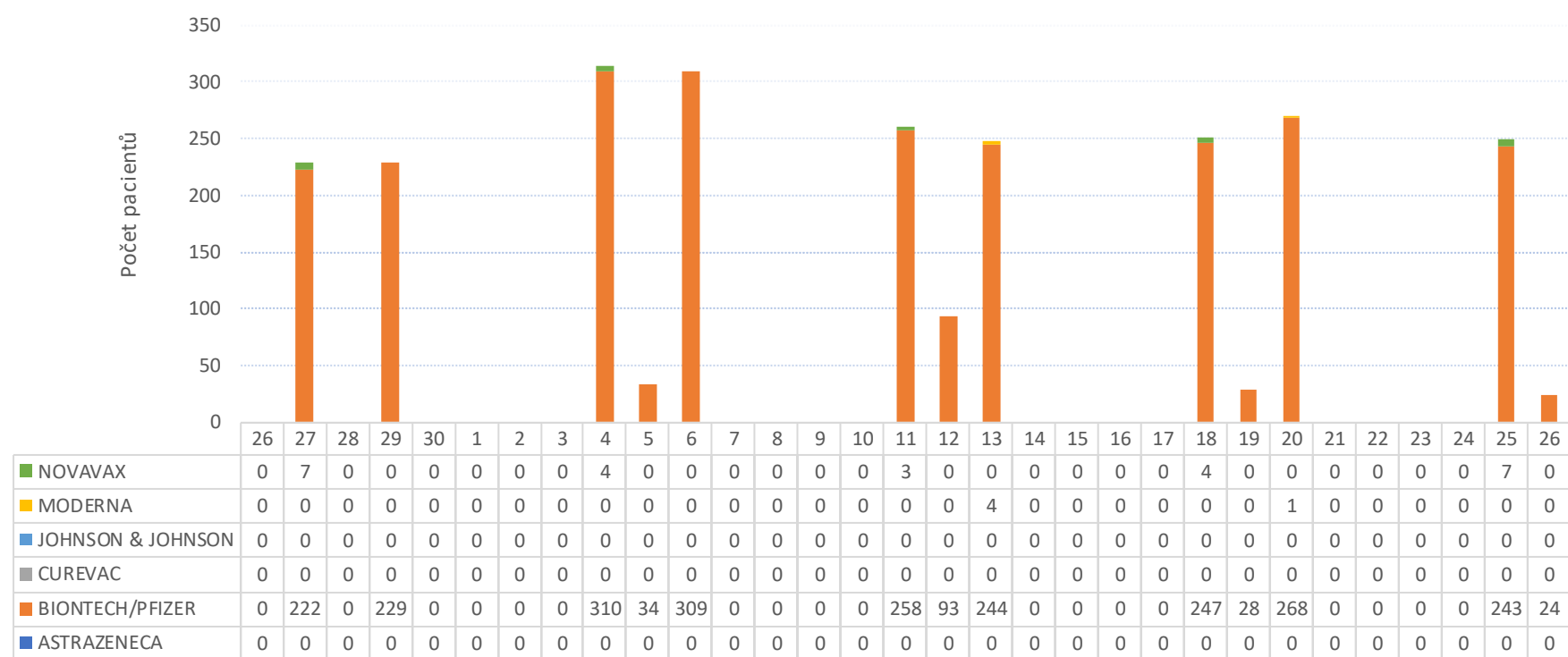
Věková struktura pacientů vyšetřených na covid na LEM a Mikrobiologii po týdnech



Vývoj počtu pozitivně testovaných (PCR) a hospitalizovaných pacientů covid+ ke včerejšímu datu



Vývoj počtu podaných vakcín za poslední měsíc (včetně mobilního týmu) - zdroj dat FNOL



Vývoj počtu podaných vakcín mobilním a stacionárním týmem

	26	27	28	29	30	1	2	3	4	5	6	7	8	9	10	11	12	13	14	15	16	17	18	19	20	21	22	23	24	25	26
Celkem:	0	229	0	229	0	0	0	0	314	34	309	0	0	0	0	261	93	248	0	0	0	0	251	28	269	0	0	0	0	250	24
Mobilní tým	0	0	0	0	0	0	0	0	0	0	0	0	0	0	0	0	0	0	0	0	0	0	0	0	0	0	0	0	0	0	0
Stacionární tým	0	229	0	229	0	0	0	0	314	32	308	0	0	0	0	261	91	248	0	0	0	0	251	28	269	0	0	0	0	250	22
Samoplátce	0	0	0	0	0	0	0	0	0	2	1	0	0	0	0	2	0	0	0	0	0	0	0	0	0	0	0	0	0	0	2
Šantovka	0	0	0	0	0	0	0	0	0	0	0	0	0	0	0	0	0	0	0	0	0	0	0	0	0	0	0	0	0	0	0

Ke dni 26/10/2022 bylo celkem očkováno 106 027 pacientů.
A z toho bylo celkem očkováno 4 dávkou 4 202 pacientů.

Celkový počet podaných vakcín dle výrobce

Výrobce	Počet	% podíl
ASTRAZENECA	1 967	0,9%
BIONTECH/PFIZER	207 502	93,3%
CUREVAC	0	0,0%
JOHNSON & JOHNSON	8 191	3,7%
MODERNA	4 828	2,2%
Celkem	222 488	100,0%

Sklad FNOL - ampule Comirnaty
(1 ampule = 5-6 dávek)

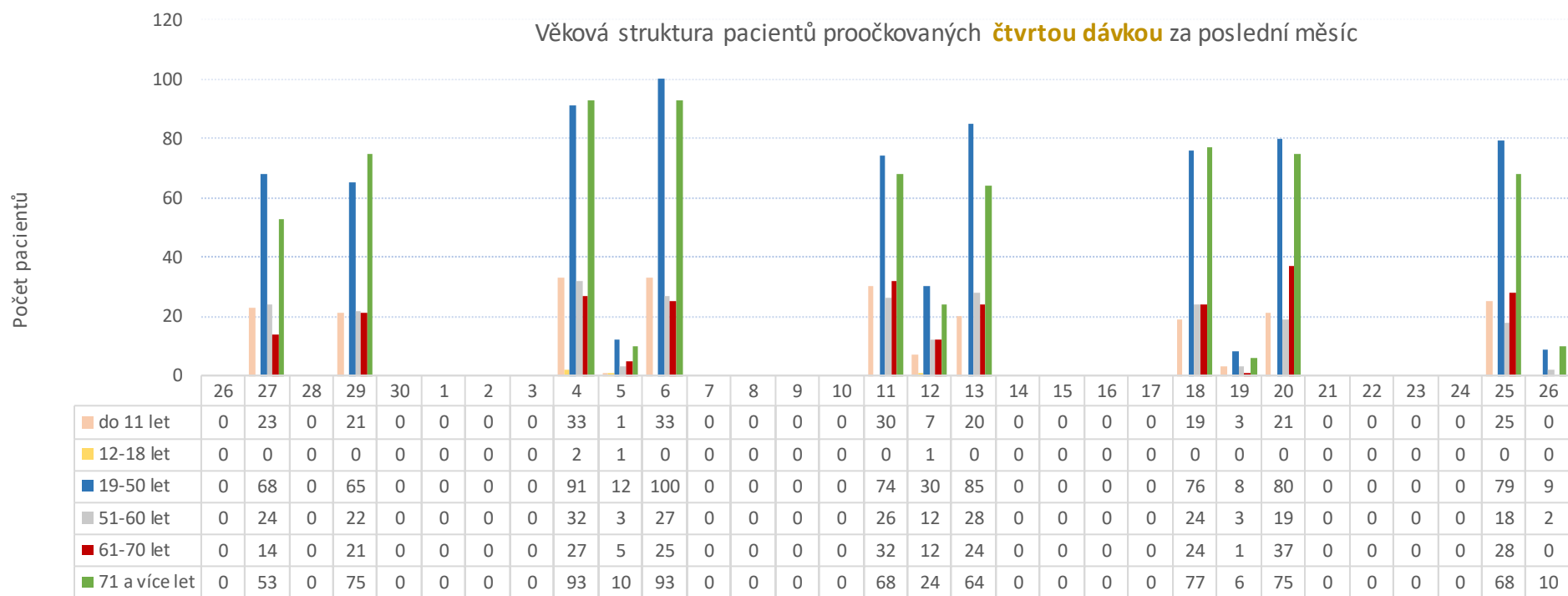
	Počet
Příjem na sklad FNOL	99 011
Výdej ze skladu FNOL	99 057
FNOL - vakcinační centrum	31 406
FNOL - mobilní týmy	1 325
Středomoravská nemocniční a.s.	29 733
Nemocnice Jeseník a.s.	3 262
ADP - SANCO s.r.o.	17
CTCenter MaVe s.r.o.	2 733
Odborný léčebný ústav Paseka	197
Psychiatrická léčebna Šternberk	154
Nemocnice Hranice a.s.	6 283
Nemocnice Šumperk a.s.	13 880
Vojenská nemocnice Olomouc	2 536
Fakultní nemocnice Ostrava	585
Věžnice Mírov	195
Věžeňská služba České republiky	124
Externí očkovací pracoviště	1 182
GHC GENETICS, s.r.o.	2 711
CTCenter MaVe s.r.o.	2 733
Odpisy - škody při manipulaci	1
Celkem výdej FNOL	32 732
Celkem výdej externí	66 326
Aktuální stav skladu FNOL 27/10/2022	-46

Sklad FNOL - plata Moderna
(1 plato = 100 dávek)

	Počet
Příjem na sklad FNOL	759
Výdej ze skladu FNOL	0
FNOL - vakcinační centrum	0
FNOL - mobilní týmy	0
Středomoravská nemocniční a.s.	0
Nemocnice Jeseník a.s.	0
Nemocnice Hranice a.s.	0
Nemocnice Šumperk a.s.	0
Vojenská nemocnice Olomouc	0
Praktický lékař	0
Celkem výdej FNOL	0
Celkem výdej externí	0
Aktuální stav skladu FNOL 27/10/2022	759

Sklad FNOL - plata AstraZeneca
(1 plato = 100 dávek)

	Počet
Příjem na sklad FNOL	97
Výdej ze skladu FNOL	0
FNOL - vakcinační centrum	0
FNOL - mobilní týmy	0
Středomoravská nemocniční a.s.	0
Nemocnice Jeseník a.s.	0
Nemocnice Hranice a.s.	0
Nemocnice Šumperk a.s.	0
CTCenter MaVe s.r.o.	0
Praktický lékař	0
Vojenská nemocnice Olomouc	0
Celkem výdej FNOL	0
Celkem výdej externí	0
Aktuální stav skladu FNOL 27/10/2022	97



Přehled proočkovanosti zaměstnanců FNOL

Skupina zam.	Fyz.stav	Očkování			
		1 dávka	2 dávka	3 dávka	4 dávka
Lékaři	861	711	696	625	55
Sestry	1 629	1 232	1 195	890	2
Ostatní zdravotníci	1 262	912	882	645	28
Zdravotníci celkem	3 752	2 855	2 773	2 160	85
THP a dělníci	647	494	484	349	11
Zaměstnanci celkem	4 399	3 349	3 257	2 509	96
	100,00%	76,13%	74,04%	57,04%	2,18%

