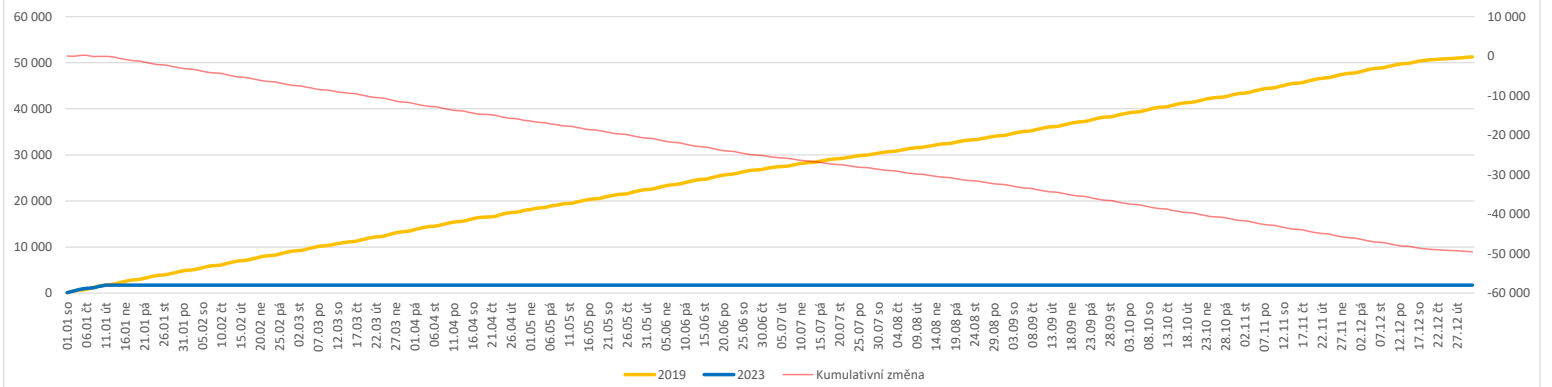
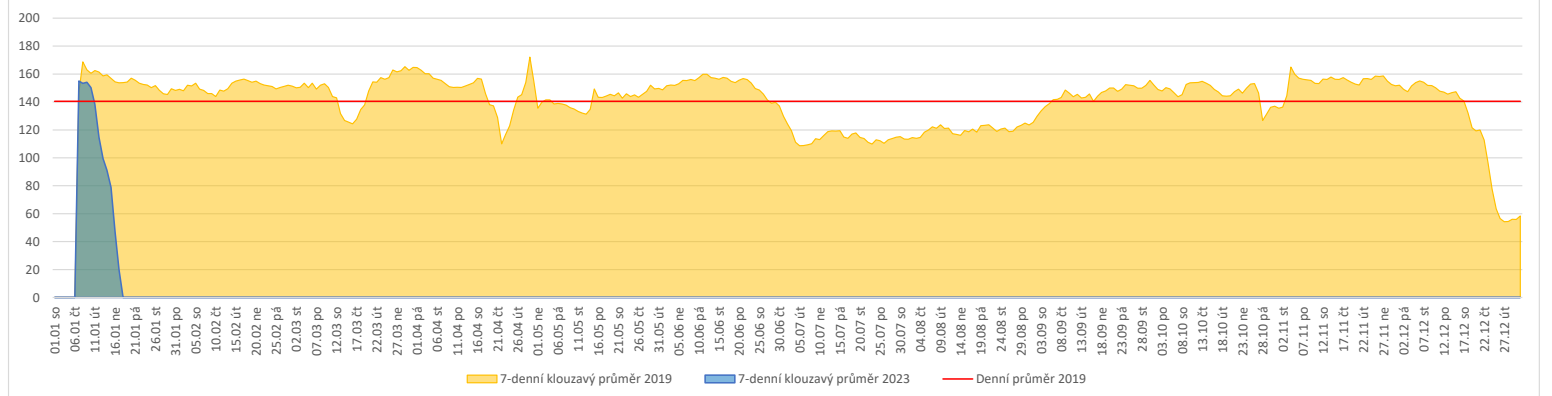


	Od počátku roku				Období posledních 30 dnů			Posledních 7 dní do 10.01.2023							Referenční cíl do konce roku	Týdenní navýšení				
	2023	2019	2023/2019	3%	2023	2019	2023/2019	0%	Pr7d22/Pr7d19	Út 10	Po 9	Ne 8	So 7	Pa 6			Čt 5	St 4		
FNOL CELKEM - bez překladů vč. COVID+ (kliniky níže vč. překladů)	1 723	51 271	-49 548	3%	0	1 937	-1 937	0%	0	#####	0	0	0	0	0	0	0	49 548	0%	972
Chirurgické obory	833	25 961	-25 128	3%	0	888	-888	0%	0	#####	0	0	0	0	0	0	0	25 128	0%	493
04 - I. chirurgická klinika	121	3 940	-3 819	3%	0	107	-107	0%	0	0%	0	0	0	0	0	0	0	3 819	0%	75
05 - II. chirurgická klinika - cévně-transplantační	57	1 735	-1 678	3%	0	40	-40	0%	0	0%	0	0	0	0	0	0	0	1 678	0%	33
06 - Neurochirurgická klinika	53	1 785	-1 732	3%	0	77	-77	0%	0	0%	0	0	0	0	0	0	0	1 732	0%	34
08 - Porodnicko-gynekologická klinika	124	4 270	-4 146	3%	0	193	-193	0%	0	0%	0	0	0	0	0	0	0	4 146	0%	82
10 - Dětská klinika	156	4 604	-4 448	3%	0	191	-191	0%	0	0%	0	0	0	0	0	0	0	4 448	0%	88
11 - Ortopedická klinika	94	2 755	-2 661	3%	0	70	-70	0%	0	0%	0	0	0	0	0	0	0	2 661	0%	53
12 - Urologická klinika	59	2 119	-2 060	3%	0	65	-65	0%	0	0%	0	0	0	0	0	0	0	2 060	0%	41
13 - Otolaryngologická klinika	54	1 394	-1 340	4%	0	54	-54	0%	0	0%	0	0	0	0	0	0	0	1 340	0%	27
14 - Oční klinika	33	888	-855	4%	0	28	-28	0%	0	0%	0	0	0	0	0	0	0	855	0%	17
25 - Klinika ústní, čelistní a obličejové chirurgie	27	1 202	-1 175	2%	0	38	-38	0%	0	0%	0	0	0	0	0	0	0	1 175	0%	24
29 - Oddělení plastické a estetické chirurgie	0	0	0	0%	0	0	0	0%	0	0%	0	0	0	0	0	0	0	0	0%	0
31 - Traumatologická klinika	67	2 355	-2 288	3%	0	82	-82	0%	0	0%	0	0	0	0	0	0	0	2 288	0%	45
50 - Kardiochirurgická klinika	27	754	-727	4%	0	18	-18	0%	0	0%	0	0	0	0	0	0	0	727	0%	15
Interní a komplemenární obory	890	25 310	-24 420	4%	0	1 049	-1 049	0%	0	#####	0	0	0	0	0	0	0	24 420	0%	479
01 - I. interní klinika - kardiologická	187	5 247	-5 060	4%	0	208	-208	0%	0	0%	0	0	0	0	0	0	0	5 060	0%	100
02 - II. interní klinika gastroenterologie a geriatry	113	2 805	-2 692	4%	0	139	-139	0%	0	0%	0	0	0	0	0	0	0	2 692	0%	53
03 - III. interní klinika - nefrologická, revmatologická a endokrinologická	100	2 949	-2 849	3%	0	128	-128	0%	0	0%	0	0	0	0	0	0	0	2 849	0%	56
07 - Klinika anesteziologie, resuscitace a intenzivní medicíny	29	1 811	-1 782	2%	0	73	-73	0%	0	0%	0	0	0	0	0	0	0	1 782	0%	35
09 - Novorozenecké oddělení	67	2 538	-2 471	3%	0	132	-132	0%	0	0%	0	0	0	0	0	0	0	2 471	0%	49
15 - Oddělení alergologie a kl. imun.	0	0	0	0%	0	0	0	0%	0	0%	0	0	0	0	0	0	0	0	0%	0
16 - Klinika plicních nemocí a tuberkulózy	116	3 346	-3 230	3%	0	127	-127	0%	0	0%	0	0	0	0	0	0	0	3 230	0%	64
17 - Neurologická klinika	84	2 812	-2 728	3%	0	112	-112	0%	0	0%	0	0	0	0	0	0	0	2 728	0%	54
18 - Klinika psychiatrie	58	1 246	-1 188	5%	0	46	-46	0%	0	0%	0	0	0	0	0	0	0	1 188	0%	24
19 - Klinika pracovního lékařství	0	0	0	0%	0	0	0	0%	0	0%	0	0	0	0	0	0	0	0	0%	0
20 - Klinika chorob kožních a pohlavních	22	706	-684	3%	0	24	-24	0%	0	0%	0	0	0	0	0	0	0	684	0%	14
21 - Onkologická klinika	82	2 271	-2 189	4%	0	119	-119	0%	0	0%	0	0	0	0	0	0	0	2 189	0%	43
22 - Klinika nukleární medicíny	17	325	-308	5%	0	3	-3	0%	0	0%	0	0	0	0	0	0	0	308	0%	7
26 - Oddělení rehabilitace	49	821	-772	6%	0	4	-4	0%	0	0%	0	0	0	0	0	0	0	772	0%	16
27 - Klinika tělovýchovného lékařství a kardiovaskulární rehabilitace	0	0	0	0%	0	0	0	0%	0	0%	0	0	0	0	0	0	0	0	0%	0
30 - Oddělení geriatry	21	655	-634	3%	0	33	-33	0%	0	0%	0	0	0	0	0	0	0	634	0%	13
32 - Hemato-onkologická klinika	34	1 119	-1 085	3%	0	36	-36	0%	0	0%	0	0	0	0	0	0	0	1 085	0%	22
36 - Oddělení klinické logopedie	0	0	0	0%	0	0	0	0%	0	0%	0	0	0	0	0	0	0	0	0%	0
39 - Oddělení klinické psychologie	0	0	0	0%	0	0	0	0%	0	0%	0	0	0	0	0	0	0	0	0%	0
60 - Oddělení urgentního příjmu	0	0	0	0%	0	0	0	0%	0	0%	0	0	0	0	0	0	0	0	0%	0

Kumulace

Vývoj 7-denních klouzavých průměrů

Legenda:

Denní report počtu pacientů přijatých k hospitalizaci čerpá z chorobopisu MEDEA.

Na úrovni kliniky obsahuje veškeré příjmy na lůžko dotčené kliniky, včetně hospitalizací přeložených z jiných klinik (ne však příjmy z jiných středisek v rámci dané kliniky).

Na úrovni FNOL celkem obsahuje pouze externí příjmy, vyloučeny jsou veškeré překlady v rámci FNOL.

Kumulativní počet pacientů přijatých k hospitalizaci od začátku roku je srovnáván se stejným obdobím referenčního roku. Ve stejné logice je srovnáván kumulativní počet posledních 30 dnů.

Ukazatel Pr7d22/Pr7d19: průměrný počet pacientů přijatých k hospitalizaci za posledních 7 dní aktuálního období je srovnán se 7-denním průměrem referenčního roku 2019.

Ukazatel 'Referenční cíl' do konce roku: vyjadřuje počet pacientů přijatých k hospitalizaci, který je nutno splnit do konce roku 2023 pro dosažení produkce referenčního roku 2019. Pokud byl vykázán v aktuálním roce do dne reportu vyšší objem péče, zůstává 'Referenční cíl' shodný s výkonností referenčního roku.

Referenční cíl se může lišit od 'produkčního cíle', který je uveden v měsíčním reportingu a reflektuje výsledky jednání hospodářských schůzek.

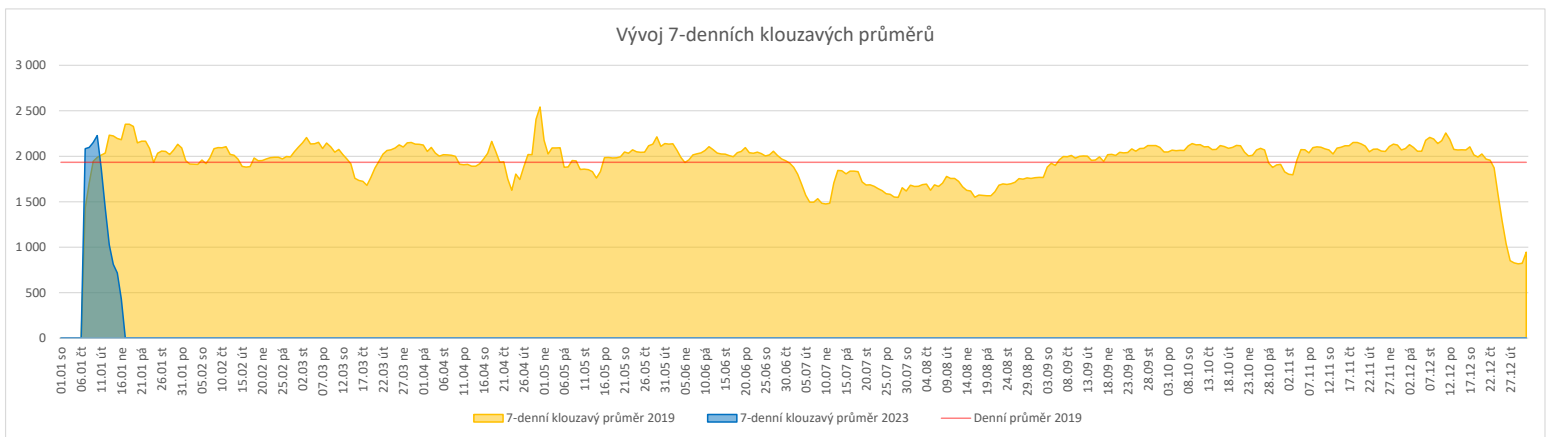
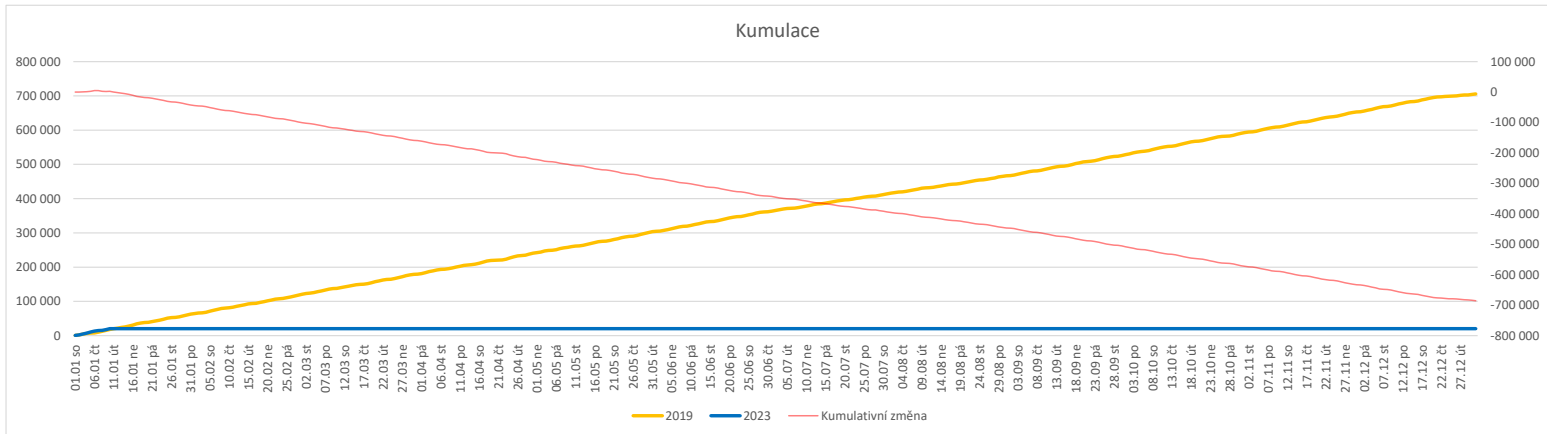
Ukazatel Týdenní navýšení: Navýšení týdenního počtu přijatých pacientů k hospitalizaci ve zbývajícím období do konce roku je splnění 'Referenčního cíle'.

Poznámka:

01 - I. interní klinika - kardiologická

V počtech přijatých pacientů nejsou započítány hodnoty covid+ oddělení Franze Josefa

FNOL CELKEM	Od počátku roku				Období posledních 30 dnů				Posledních 7 dní do 10.01.2023							Referenční cíl do konce roku	Týdenní navýšení			
	2023	2019	2023/2019	3%	2023	2019	2023/2019	0%	Pr7d22/7d19	Út 10	Po 9	Ne 8	So 7	Pa 6	Čt 5			St 4		
28 - Ústav lékařské genetiky	108	2 354	-2 246	5%	0	56	-56	0%	0	0%	0	0	0	0	0	0	0	2 246	0%	45
32 - Hemato-onkologická klinika	7 346	234 835	-227 489	3%	0	10 439	-10 439	0%	0	0%	0	0	0	0	0	0	0	227 489	0%	4 461
33 - Oddělení klinické biochemie	8 783	335 518	-326 735	3%	0	15 557	-15 557	0%	0	0%	0	0	0	0	0	0	0	326 735	0%	6 407
35 - Transfuzní oddělení	422	23 361	-22 939	2%	0	1 177	-1 177	0%	0	0%	0	0	0	0	0	0	0	22 939	0%	450
38 - Ústav soudního lékařství a medicínského práva	8	3 403	-3 395	0%	0	192	-192	0%	0	0%	0	0	0	0	0	0	0	3 395	0%	67
40 - Ústav mikrobiologie	2 859	83 176	-80 317	3%	0	3 556	-3 556	0%	0	0%	0	0	0	0	0	0	0	80 317	0%	1 575


Legenda:

Denní report obsahuje množství laboratorních výkonů ve vyjádření RČ/den/klinika evidovaných v systému OpenLIMS.

U klinik 28 a 40 jsou zdrojem obdržené žádanky ve vyjádření RČ/den/klinika evidovaných v systému LIMS.

Kumulativní počet laboratorních výkonů od začátku roku je srovnáván se stejným obdobím referenčního roku. U stejné logice je srovnáván kumulativní počet posledních 30 dní.

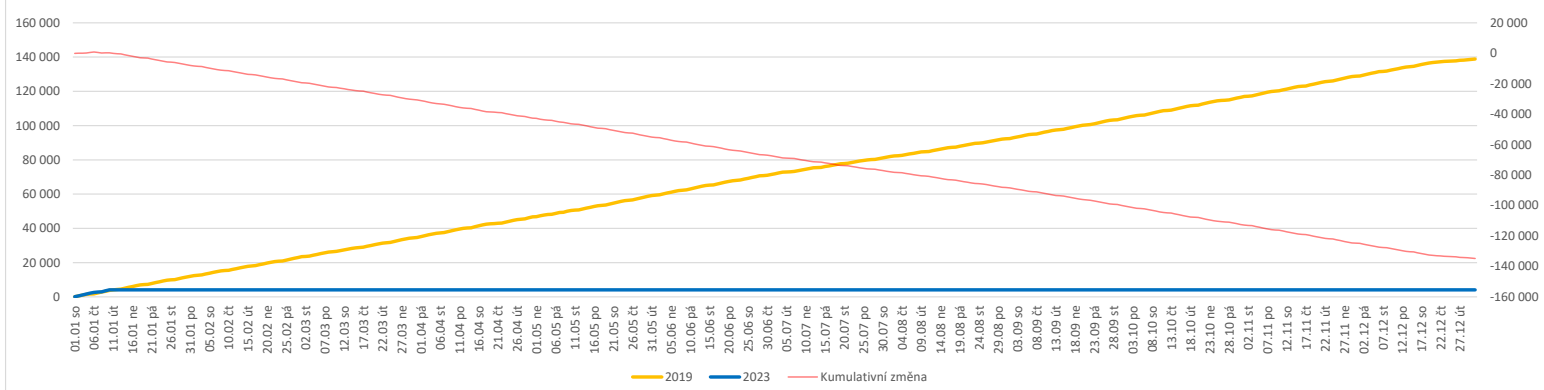
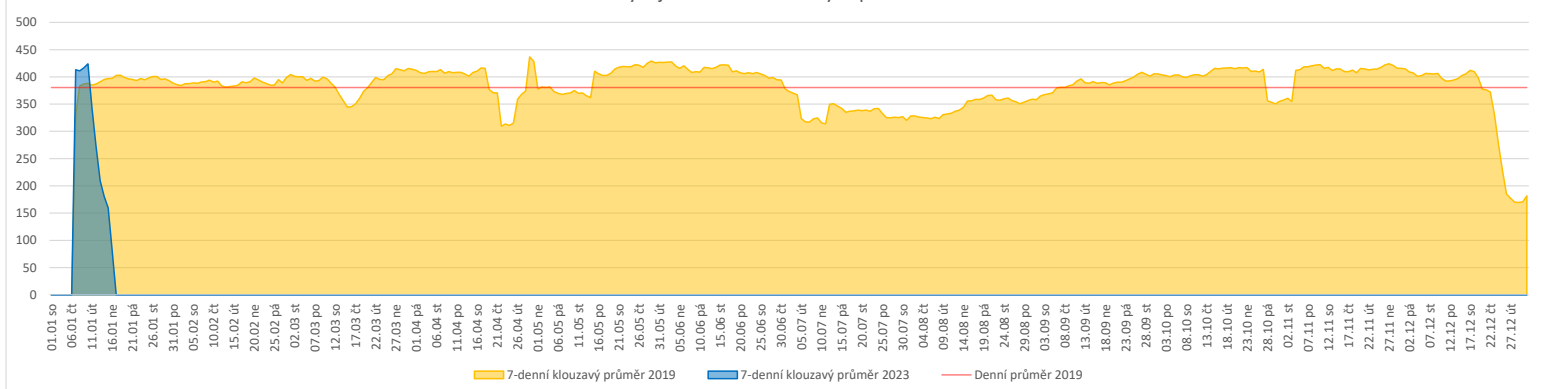
Ukazatel Pr7d22/7d19: průměrný počet laboratorních výkonů za posledních 7 dní je srovnán se 7-denním průměrem referenčního roku 2019.

Ukazatel 'Referenční cíl' do konce roku: vyjadřuje počet laboratorních výkonů, který je nutno splnit do konce roku 2022 pro dosažení produkce referenčního roku 2019. Pokud byl vykázan v aktuálním roce do dne reportu vyšší objem péče, zůstává 'Referenční cíl' shodný s výkonností referenčního roku.

Referenční cíl se může lišit od 'produkčního cíle', který je uveden v měsíčním reportingu a reflektuje výsledky jednání hospodářských schůzek.

Ukazatel Týdenní navýšení: Navýšení týdenního počtu laboratorních výkonů ve zbývajícím období do konce roku ke splnění 'Referenčního cíle'.

	Od počátku roku				Období posledních 30 dnů				Posledních 7 dní do 10.01.2023							Referenční cíl do konce roku	Týdenní navýšení		
	2023	2019	2023/2019	3%	2023	2019	2023/2019	0%	Pr7d22/7d19	Út 10	Po 9	Ne 8	So 7	Pa 6	Čt 5			St 4	
FNOL CELKEM	4 154	138 873	-134 719	3%	0	6 088	-6 088	0%	0	#####	0	0	0	0	0	0	134 719	0%	2 642
22 - Klinika nukleární medicíny	312	10 277	-9 965	3%	0	308	-308	0%	0	0%	0	0	0	0	0	0	9 965	0%	196
34 - Radiologická klinika	3 842	128 596	-124 754	3%	0	5 780	-5 780	0%	0	0%	0	0	0	0	0	0	124 754	0%	2 447

Kumulace

Vývoj 7-denních klouzavých průměrů

Legenda:

Denní report obsahuje množství RDG výkonů ve vyjádření RČ/den/klinika.

Kumulativní počet RDG výkonů od začátku roku je srovnáván se stejným obdobím referenčního roku. Ve stejné logice je srovnáván kumulativní počet posledních 30 dní.

Ukazatel Pr7d22/7d19: průměrný počet RDG výkonů za posledních 7 dní je srovnán se 7-denním průměrem referenčního roku 2019.

Ukazatel 'Referenční cíl' do konce roku: vyjadřuje počet RDG výkonů, který je nutno splnit do konce roku 2022 pro dosažení produkce referenčního roku 2019. Pokud byl vykázán v aktuálním roce do dne reportu vyšší objem péče, zůstává 'Referenční cíl' shodný s výkonností referenčního roku.

Referenční cíl se může lišit od 'produkčního cíle', který je uveden v měsíčním reportingu a reflektuje výsledky jednání hospodářských schůzek.

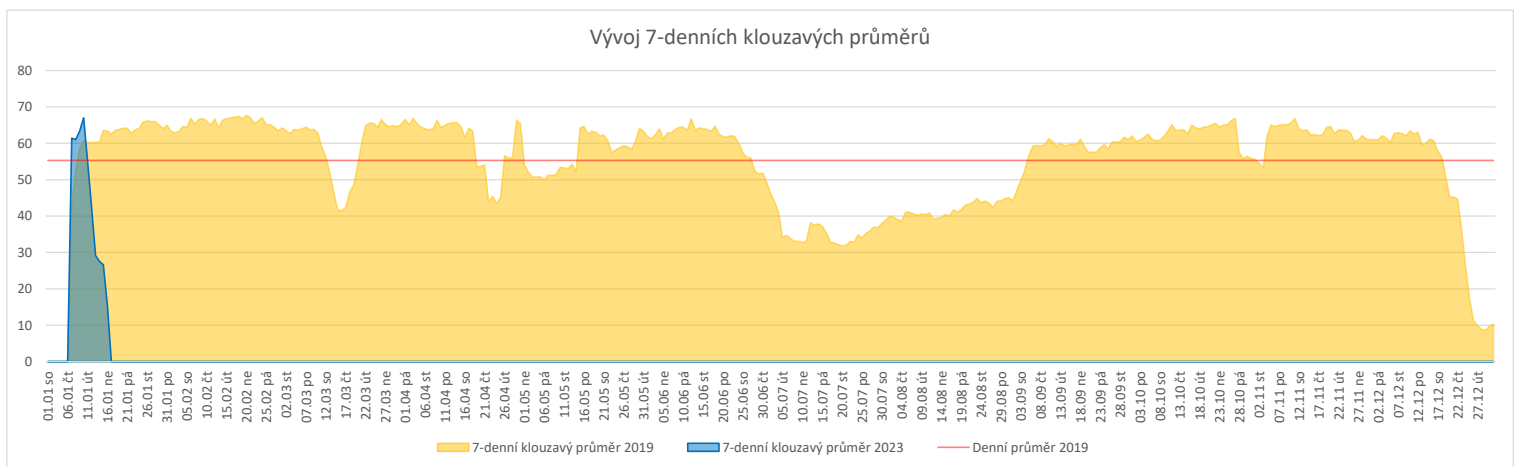
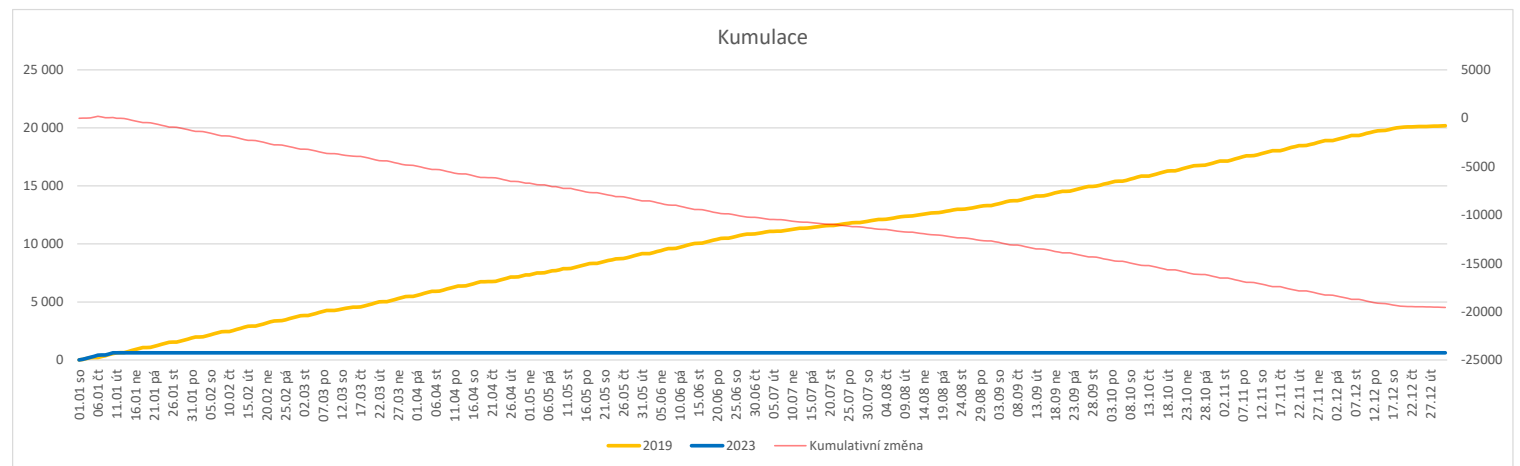
Ukazatel Týdenní navýšení: Navýšení týdenního počtu RDG výkonů ve zbývajícím období do konce roku ke splnění 'Referenčního cíle'.

Poznámka:

34 - Radiologická klinika

V počtech RDG vyšetření nejsou započítána mamografická vyšetření.

FNOL CELKEM (bez vlivu klinik s počtem operací 2019 v MEDIX=0)	Od počátku roku				Období posledních 30 dnů				Posledních 7 dní do 10.01.2023							Referenční cíl do konce roku	Týdenní navýšení										
	2023	2019	2023/2019	3%	2023	2019	2023/2019	0%	Pr7d22/7d19	Út 10	Po 9	Ne 8	So 7	Pa 6	Čt 5			St 4									
	0	0	0	0	0	0	0	0	0	0	0	0	0	0	0			0									
01 - I. interní klinika - kardiologická	150	1	149	####	0	0	0	0%	0	0%	0	0	0	0	0	0	0	0	0	0	0	0	0	0	0	0	0
04 - I. chirurgická klinika	92	3 217	-3 125	3%	0	103	-103	0%	0	0%	0	0	0	0	0	0	0	0	0	0	0	0	0	0	0	0	0
05 - II. chirurgická klinika - cévně-transplantační	41	1 238	-1 197	3%	0	31	-31	0%	0	0%	0	0	0	0	0	0	0	0	0	0	0	0	0	0	0	0	0
06 - Neurochirurgická klinika	47	1 767	-1 720	3%	0	82	-82	0%	0	0%	0	0	0	0	0	0	0	0	0	0	0	0	0	0	0	0	0
07 - Klinika anesteziologie, resuscitace a intenzivní medicíny	0	0	0	0%	0	0	0	0%	0	0%	0	0	0	0	0	0	0	0	0	0	0	0	0	0	0	0	0
08 - Porodnicko-gynekologická klinika	57	2 500	-2 443	2%	0	92	-92	0%	0	0%	0	0	0	0	0	0	0	0	0	0	0	0	0	0	0	0	0
10 - Dětská klinika	5	353	-348	1%	0	13	-13	0%	0	0%	0	0	0	0	0	0	0	0	0	0	0	0	0	0	0	0	0
11 - Ortopedická klinika	79	2 882	-2 803	3%	0	77	-77	0%	0	0%	0	0	0	0	0	0	0	0	0	0	0	0	0	0	0	0	0
12 - Urologická klinika	55	1 957	-1 902	3%	0	53	-53	0%	0	0%	0	0	0	0	0	0	0	0	0	0	0	0	0	0	0	0	0
13 - Otolaryngologická klinika	69	1 494	-1 425	5%	0	40	-40	0%	0	0%	0	0	0	0	0	0	0	0	0	0	0	0	0	0	0	0	0
14 - Oční klinika	8	241	-233	3%	0	7	-7	0%	0	0%	0	0	0	0	0	0	0	0	0	0	0	0	0	0	0	0	0
21 - Onkologická klinika	2	0	2	0%	0	0	0	0%	0	0%	0	0	0	0	0	0	0	0	0	0	0	0	0	0	0	0	0
25 - Klinika ústní, čelistní a obličejové chirurgie	25	562	-537	4%	0	21	-21	0%	0	0%	0	0	0	0	0	0	0	0	0	0	0	0	0	0	0	0	0
29 - Oddělení plastické a estetické chirurgie	53	727	-674	7%	0	16	-16	0%	0	0%	0	0	0	0	0	0	0	0	0	0	0	0	0	0	0	0	0
31 - Traumatologická klinika	58	2 180	-2 122	3%	0	88	-88	0%	0	0%	0	0	0	0	0	0	0	0	0	0	0	0	0	0	0	0	0
34 - Radiologická klinika	11	48	-37	23%	0	0	0	0%	0	0%	0	0	0	0	0	0	0	0	0	0	0	0	0	0	0	0	0
47 - Centrální operační sály	1	284	-283	0%	0	9	-9	0%	0	0%	0	0	0	0	0	0	0	0	0	0	0	0	0	0	0	0	0
50 - Kardiochirurgická klinika	20	736	-716	3%	0	27	-27	0%	0	0%	0	0	0	0	0	0	0	0	0	0	0	0	0	0	0	0	0



Legenda:
Denní report počtu operací obsahuje všechny uvedeným oddělením prováděné operace v daný den na sálech, které jsou evidované v MEDIX.
Kumulativní počet operací od začátku roku je srovnáván se stejným obdobím referenčního roku. Ve stejné logice je srovnáván kumulativní počet posledních 30 dnů.
Ukazatel Pr7d22/7d19: průměrný počet operací za posledních 7 dní je srovnán se 7-denním průměrem referenčního roku 2019.
Ukazatel 'Referenční cíl' do konce roku: vyjadřuje počet operací, který je nutno splnit do konce roku 2023 pro dosažení produkce referenčního roku 2019. Pokud byl vykázan v aktuálním roce do dne reportu vyšší objem péče, zůstává 'Referenční cíl' shodný s výkoností referenčního roku.
Referenční cíl se může lišit od 'produkčního cíle', který je uveden v měsíčním reportingu a reflektuje výsledky jednání hospodářských schůzek.
Ukazatel Týdenní navýšení: Navýšení týdenního počtu operací ve zbývajícím období do konce roku ke splnění 'Referenčního cíle'.

Využití operačních sálů dětské kliniky dle operujících klinik k datu 10.01.2023

FNOL CELKEM	Od počátku roku				Období posledních 30 dnů				Posledních 7 dní od do 10.01.2023								Referenční cíl do konce roku	Týdenní navýšení	
	2023	2019	2023/2019	97%	2023	2019	2023/2019	109%	Pr7d22/7d19	Út 10	Po 9	Ne 8	So 7	Pa 6	Čt 5	St 4			
04 - I. chirurgická klinika	271	341	-70	79%	6	10	-4	60%	0	0%	0	0	0	0	0	0	70	0%	2
05 - II. chirurgická klinika - cévně-transplantační	13	19	-6	68%	0	2	-2	0%	0	0%	0	0	0	0	0	0	6	0%	1
06 - Neurochirurgická klinika	2	0	2	0%	0	0	0	0%	0	0%	0	0	0	0	0	0	0	0%	0
08 - Porodnicko-gynekologická klinika	0	0	0	0%	0	0	0	0%	0	0%	0	0	0	0	0	0	0	0%	0
10 - Dětská klinika	323	353	-30	92%	12	13	-1	92%	0	0%	0	0	0	0	0	0	30	0%	1
11 - Ortopedická klinika	109	42	67	260%	2	0	2	0%	0	0%	0	0	0	0	0	0	0	0%	0
12 - Urologická klinika	368	433	-65	85%	6	6	0	100%	0	0%	0	0	0	0	0	0	65	0%	2
13 - Otolaryngologická klinika	399	368	31	108%	14	9	5	156%	0	0%	0	0	0	0	0	0	0	0%	0
14 - Oční klinika	103	74	29	139%	4	4	0	100%	0	0%	0	0	0	0	0	0	0	0%	0
25 - Klinika ústní, čelistní a obličejové chirurgie	5	4	1	125%	0	0	0	0%	0	0%	0	0	0	0	0	0	0	0%	0
29 - Oddělení plastické a estetické chirurgie	87	88	-1	99%	5	0	5	0%	0	0%	0	0	0	0	0	0	1	0%	1
31 - Traumatologická klinika	26	38	-12	68%	2	3	-1	67%	0	0%	0	0	0	0	0	0	12	0%	1
47 - Centrální operační sály	2	0	2	0%	0	0	0	0%	0	0%	0	0	0	0	0	0	0	0%	0
50 - Kardiochirurgická klinika	0	0	0	0%	0	0	0	0%	0	0%	0	0	0	0	0	0	0	0%	0

