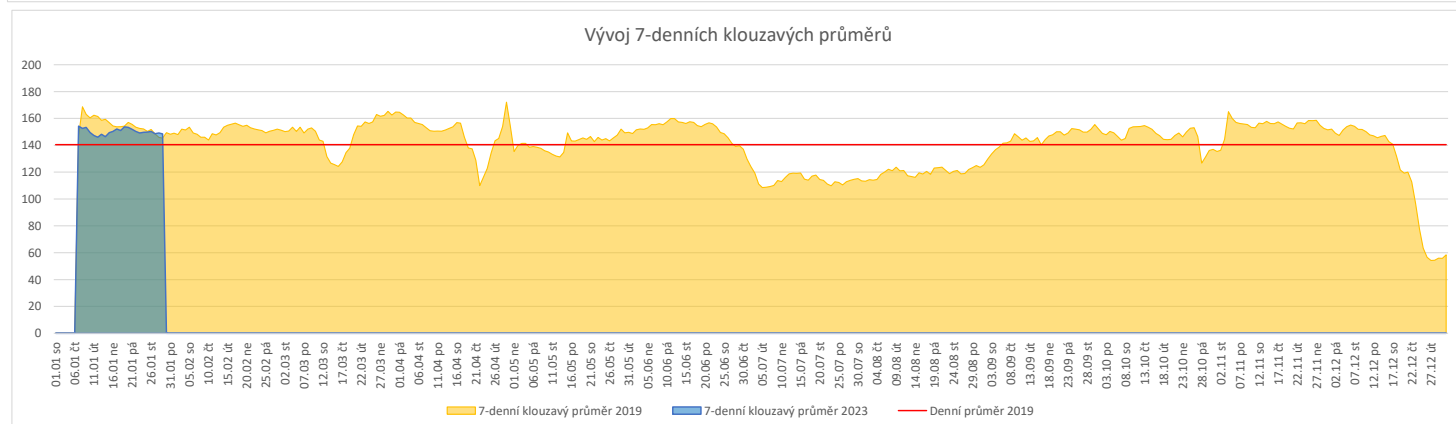
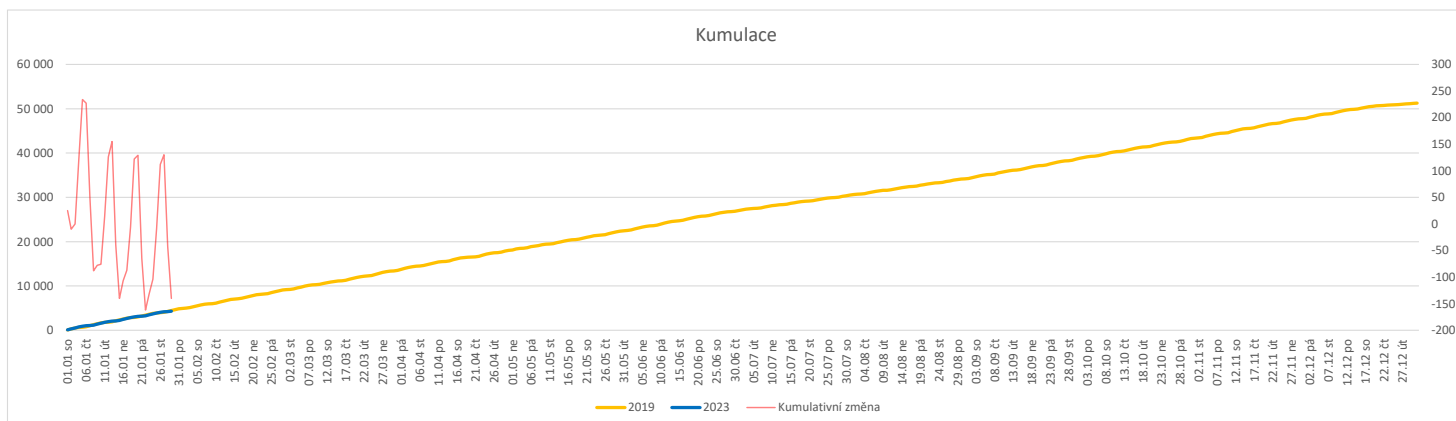


	Od počátku roku				Období posledních 30 dnů				Posledních 7 dní do 29.01.2023							Referenční cíl do konce roku	Týdenní navýšení			
	2023	2019	2023/2019	97%	2023	2019	2023/2019	97%	Pr7d23/Pr7d19	Ne 29	So 28	Pa 27	Čt 26	St 25	Út 24			Po 23		
FNOL CELKEM - bez překladů vč. COVID+ (kliniky níže vč. překladů)	4 303	4 443	-140	97%	4 303	4 443	-140	97%	3	102%	91	37	108	177	200	205	221	46 968	100%	3
Chirurgické obory	2 174	2 281	-107	95%	2 174	2 281	-107	95%	-1	99%	65	19	50	99	99	105	116	23 787	100%	3
04 - I. chirurgická klinika	337	348	-11	97%	337	348	-11	97%	0	101%	8	0	5	18	16	17	18	3 603	100%	1
05 - II. chirurgická klinika - cévně-transplantační	151	159	-8	95%	151	159	-8	95%	-0	93%	6	1	3	8	4	8	10	1 584	101%	1
06 - Neurochirurgická klinika	148	147	1	101%	148	147	1	101%	0	108%	3	3	5	7	8	7	9	1 638	100%	0
08 - Porodnicko-gynekologická klinika	327	336	-9	97%	327	336	-9	97%	0	101%	5	8	12	8	16	16	16	3 943	100%	1
10 - Dětská klinika	405	433	-28	94%	405	433	-28	94%	-1	93%	18	7	8	23	14	16	19	4 199	101%	1
11 - Ortopedická klinika	258	257	1	100%	258	257	1	100%	1	110%	13	0	2	11	12	12	17	2 498	100%	0
12 - Urologická klinika	164	169	-5	97%	164	169	-5	97%	-0	98%	5	0	7	5	7	8	7	1 955	100%	1
13 - Otolaryngologická klinika	124	130	-6	95%	124	130	-6	95%	-0	94%	2	0	6	3	7	8	4	1 270	100%	1
14 - Oční klinika	94	81	13	116%	94	81	13	116%	1	142%	0	0	2	5	9	3	8	807	100%	0
25 - Klinika ústní, čelistní a obličejové chirurgie	91	85	6	107%	91	85	6	107%	1	142%	4	1	1	6	5	5	5	1 117	100%	0
29 - Oddělení plastické a estetické chirurgie	0	0	0	0%	0	0	0	0%	0	0%	0	0	0	0	0	0	0	0	0%	0
31 - Traumatologická klinika	149	200	-51	75%	149	200	-51	75%	-3	57%	4	0	1	11	7	6	3	2 206	102%	2
50 - Kardiologická klinika	64	74	-10	86%	64	74	-10	86%	1	127%	0	0	4	3	1	6	5	690	101%	1
Interní a komplexní obory	2 129	2 162	-33	98%	2 129	2 162	-33	98%	4	107%	26	18	58	78	101	100	105	23 181	103%	1
01 - I. interní klinika - kardiologická	467	451	16	104%	467	451	16	104%	2	111%	10	2	11	18	23	29	20	4 796	100%	0
02 - II. interní klinika gastroenterologie a geriatry	273	228	45	120%	273	228	45	120%	2	124%	5	2	14	9	8	14	9	2 577	100%	0
03 - III. interní klinika - nefrologická, revmatologická a endokrinologická	235	242	-7	97%	235	242	-7	97%	1	108%	3	1	4	5	15	7	19	2 714	100%	1
07 - Klinika anesteziologie, resuscitace a intenzivní medicíny	59	133	-74	44%	59	133	-74	44%	-0	89%	1	3	4	6	4	5	2	1 752	104%	2
09 - Novorozenecké oddělení	193	182	11	106%	193	182	11	106%	1	128%	3	9	6	7	5	10	6	2 356	100%	0
15 - Oddělení alergologie a kl. imun.	0	0	0	0%	0	0	0	0%	0	0%	0	0	0	0	0	0	0	0	0%	0
16 - Klinika plicních nemocí a tuberkulózy	272	306	-34	89%	272	306	-34	89%	1	111%	1	0	12	13	16	15	12	3 074	101%	1
17 - Neurologická klinika	220	237	-17	93%	220	237	-17	93%	-1	90%	0	0	4	10	11	11	9	2 592	101%	1
18 - Klinika psychiatrie	109	107	2	102%	109	107	2	102%	-0	90%	2	2	3	5	4	1	1	1 139	100%	0
19 - Klinika pracovního lékařství	0	0	0	0%	0	0	0	0%	0	0%	0	0	0	0	0	0	0	0	0%	0
20 - Klinika chorob kožních a pohlavních	60	65	-5	92%	60	65	-5	92%	-0	88%	1	0	2	1	4	3	4	646	101%	1
21 - Onkologická klinika	194	198	-4	98%	194	198	-4	98%	1	113%	0	2	6	5	9	8	13	2 077	100%	1
22 - Klinika nukleární medicíny	33	33	0	100%	33	33	0	100%	-0	75%	0	0	0	0	5	0	4	292	100%	0
26 - Oddělení rehabilitace	88	79	9	111%	88	79	9	111%	-0	88%	0	0	0	1	2	2	10	742	100%	0
27 - Klinika tělovýchovného lékařství a kardiiovaskulární rehabilitace	0	0	0	0%	0	0	0	0%	0	0%	0	0	0	0	0	0	0	0	0%	0
30 - Oddělení geriatry	52	62	-10	84%	52	62	-10	84%	-0	93%	0	0	3	3	4	2	2	603	102%	1
32 - Hemato-onkologická klinika	76	99	-23	77%	76	99	-23	77%	-0	84%	0	0	1	6	3	6	0	1 043	102%	1
36 - Oddělení klinické logopedie	0	0	0	0%	0	0	0	0%	0	0%	0	0	0	0	0	0	0	0	0%	0
39 - Oddělení klinické psychologie	0	0	0	0%	0	0	0	0%	0	0%	0	0	0	0	0	0	0	0	0%	0
60 - Oddělení urgentního příjmu	0	0	0	0%	0	0	0	0%	0	0%	0	0	0	0	0	0	0	0	0%	0


Legenda:

Denní report počtu pacientů přijatých k hospitalizaci čerpá z chorobopisu MEDEA.

Na úrovni kliniky obsahuje veškeré příjmy na lůžko dotčené kliniky, včetně hospitalizací přeložených z jiných klinik (ne však příjmy z jiných středisek v rámci dané kliniky).

Na úrovni FNOL celkem obsahuje pouze externí příjmy, vyloučeny jsou veškeré překlady v rámci FNOL.

Kumulativní počet pacientů přijatých k hospitalizaci od začátku roku je srovnáván se stejným obdobím referenčního roku. Ve stejné logice je srovnáván kumulativní počet posledních 30 dnů.

Ukazatel Pr7d23/Pr7d19: průměrný počet pacientů přijatých k hospitalizaci za posledních 7 dní aktuálního období je srovnán se 7-denním průměrem referenčního roku 2019.

Ukazatel 'Referenční cíl' do konce roku: vyjadřuje počet pacientů přijatých k hospitalizaci, který je nutno splnit do konce roku 2023 pro dosažení produkce referenčního roku 2019. Pokud byl vykázan v aktuálním roce do dne reportu vyšší objem péče, zůstává 'Referenční cíl' shodný s výkonností referenčního roku.

Referenční cíl' se může lišit od 'produkčního cíle', který je uveden v měsíčním reportingu a reflektuje výsledky jednání hospodářských schůzek.

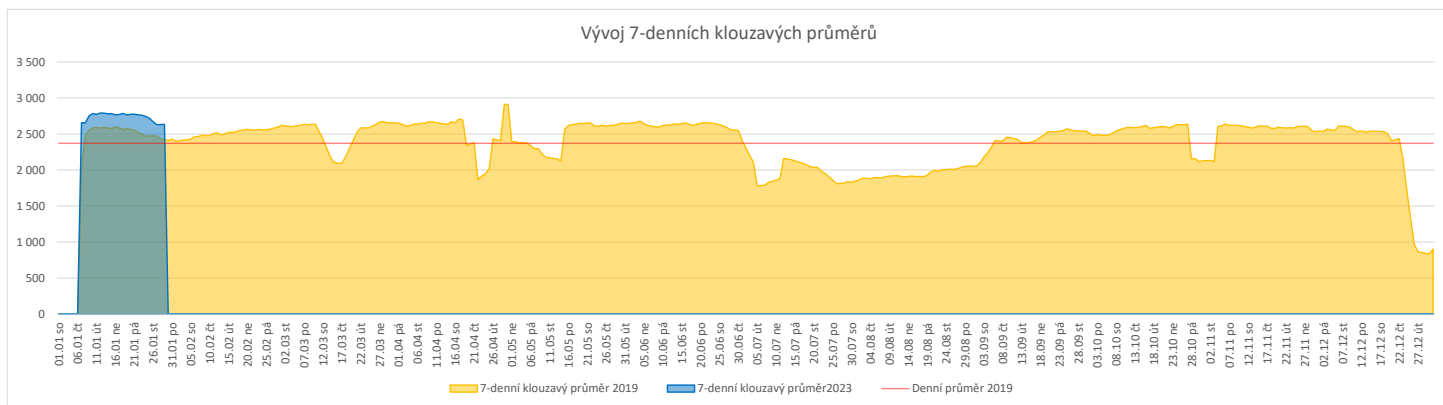
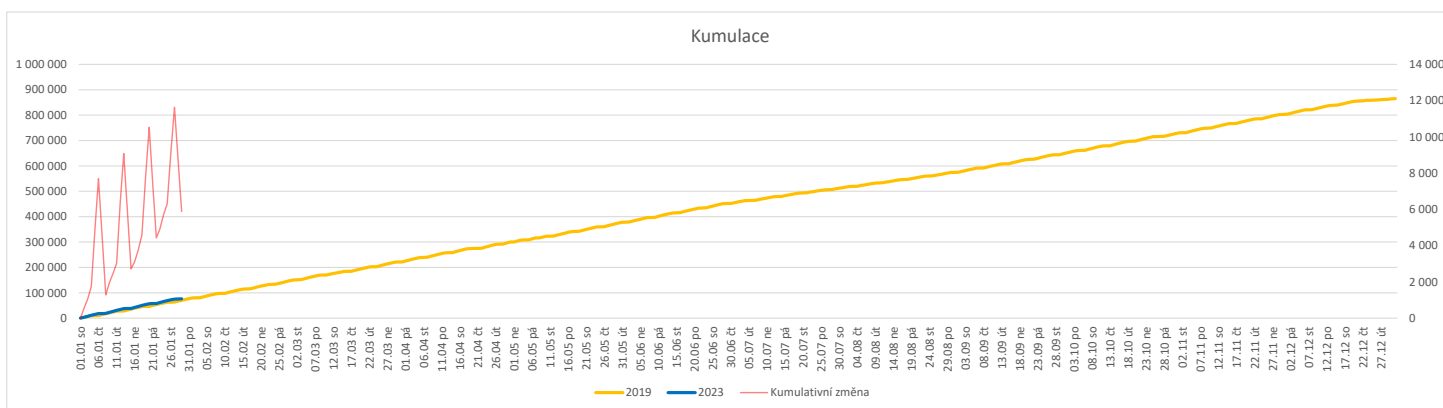
Ukazatel Týdenní navýšení: Navýšení týdenního počtu přijatých pacientů k hospitalizaci ve zbývajícím období do konce roku ke splnění 'Referenčního cíle'.

Poznámka:

01 - I. interní klinika - kardiologická

V počtech přijatých pacientů nejsou započítány hodnoty covid+ oddělení Franze Josefa

	Od počátku roku				Období posledních 30 dnů				Posledních 7 dní do 29.01.2023							Referenční cíl do konce roku	Týdenní navýšení			
	2023	2019	2023/2019	109%	2023	2019	2023/2019	109%	Pr7d23/Pr7d19	Ne 29	So 28	Pa 27	Čt 26	St 25	Út 24			Po 23		
FNOL CELKEM	76 330	70 308	6 022	109%	76 330	70 308	6 022	109%	208	109%	432	471	3 004	3 259	3 542	3 873	794 725	100%	0	
01 - I. interní klinika - kardiologická	2 328	2 353	-25	99%	2 328	2 353	-25	99%	-3	96%	6	5	93	131	123	95	107	26 763	100%	1
02 - II. interní klinika gastroenterologie (bez geriatry)	2 686	2 218	468	121%	2 686	2 218	468	121%	29	141%	4	6	113	137	163	137	141	24 439	100%	0
03 - III. interní klinika - nefrologická, revmatologická a endokrinologická	3 896	3 402	494	115%	3 896	3 402	494	115%	30	127%	0	2	188	176	238	214	188	38 967	100%	0
04 - I. chirurgická klinika	2 132	1 998	134	107%	2 132	1 998	134	107%	12	118%	15	9	92	85	116	148	114	22 455	100%	0
05 - II. chirurgická klinika - cévně-transplantační	1 021	944	77	108%	1 021	944	77	108%	4	111%	0	0	37	61	49	64	50	10 921	100%	0
06 - Neurochirurgická klinika	1 023	948	75	108%	1 023	948	75	108%	6	120%	2	4	43	56	55	30	56	9 779	100%	0
07 - Klinika anesteziologie, resuscitace a intenzivní medicíny	2 716	2 723	-7	100%	2 716	2 723	-7	100%	-3	97%	5	5	114	116	125	153	157	27 444	100%	1
08 - Porodnicko-gynekologická klinika	2 278	2 563	-285	89%	2 278	2 563	-285	89%	-14	85%	16	31	114	88	91	104	114	30 379	101%	6
09 - Novorozenecké oddělení	207	168	39	123%	207	168	39	123%	1	115%	2	1	3	5	5	7	16	2 024	100%	0
10 - Dětská klinika	4 383	4 127	256	106%	4 383	4 127	256	106%	-13	92%	35	46	158	175	193	202	199	42 638	100%	0
11 - Ortopedická klinika	3 544	2 971	573	119%	3 544	2 971	573	119%	18	118%	12	4	160	144	152	190	189	33 390	100%	0
12 - Urologická klinika	3 089	3 302	-213	94%	3 089	3 302	-213	94%	-4	96%	2	1	131	123	143	155	182	34 146	101%	5
13 - Otolaryngologická klinika	4 402	3 038	1 364	145%	4 402	3 038	1 364	145%	43	140%	54	64	166	193	179	193	208	32 801	100%	0
14 - Oční klinika	3 749	3 307	442	113%	3 749	3 307	442	113%	24	122%	18	32	143	169	175	190	218	37 157	100%	0
15 - Oddělení alergologie a kl. imun.	2 120	1 937	183	109%	2 120	1 937	183	109%	10	116%	0	0	100	104	114	91	108	22 834	100%	0
16 - Klinika plicních nemocí a tuberkulózy	2 495	2 381	114	105%	2 495	2 381	114	105%	5	107%	2	1	71	120	87	154	151	26 504	100%	0
17 - Neurologická klinika	1 771	1 947	-176	91%	1 771	1 947	-176	91%	-6	89%	0	0	62	66	63	108	50	22 172	101%	4
18 - Klinika psychiatrie	1 583	1 255	328	126%	1 583	1 255	328	126%	12	128%	5	6	81	63	71	77	85	15 807	100%	0
19 - Klinika pracovního lékařství	1 173	1 195	-22	98%	1 173	1 195	-22	98%	-8	83%	0	0	48	82	71	32	44	15 586	100%	1
20 - Klinika chorob kožních a pohlavních	3 405	3 149	256	108%	3 405	3 149	256	108%	5	105%	10	3	124	125	157	199	202	34 931	100%	0
21 - Onkologická klinika	5 833	4 837	996	121%	5 833	4 837	996	121%	11	107%	3	2	125	147	246	308	326	54 133	100%	0
22 - Klinika nukleární medicíny	227	247	-20	92%	227	247	-20	92%	-1	85%	0	0	15	12	7	9	9	3 027	101%	1
24 - Klinika zubního lékařství	0	0	0	0%	0	0	0	0%	0	0%	0	0	0	0	0	0	0	0	0%	0
25 - Klinika ústní, čelistní a obličejové chirurgie	3 104	2 986	118	104%	3 104	2 986	118	104%	11	111%	51	71	162	124	146	135	125	38 790	100%	0
26 - Oddělení rehabilitace	3 093	2 707	386	114%	3 093	2 707	386	114%	20	120%	4	5	149	145	166	186	170	31 713	100%	0
27 - Klinika tělovýchovného lékařství a kardiovaskulární rehabilitace	2 057	1 816	241	113%	2 057	1 816	241	113%	6	110%	0	0	75	71	107	102	126	20 165	100%	0
28 - Ústav lékařské genetiky	563	670	-107	84%	563	670	-107	84%	-3	86%	0	14	27	28	19	28	19	6 621	102%	3
29 - Oddělení plastické a estetické chirurgie	1 174	1 344	-170	87%	1 174	1 344	-170	87%	0	100%	2	1	44	75	63	70	56	14 200	101%	4
30 - Oddělení geriatry	196	235	-39	83%	196	235	-39	83%	-2	77%	0	0	6	11	11	9	16	2 411	102%	1
31 - Traumatologická klinika	1 253	1 561	-308	80%	1 253	1 561	-308	80%	-16	72%	0	0	43	74	54	63	45	18 149	102%	7
32 - Hemato-onkologická klinika	2 155	2 058	97	105%	2 155	2 058	97	105%	9	114%	2	1	88	125	129	110	85	23 777	100%	0
33 - Oddělení klinické biochemie	125	95	30	132%	125	95	30	132%	2	192%	0	0	3	7	0	6	9	1 110	100%	0
35 - Transfúzní oddělení	30	12	18	250%	30	12	18	250%	0	100%	0	0	0	1	1	1	1	201	100%	0
38 - Ústav soudního lékařství a medicinského práva	0	0	0	0%	0	0	0	0%	0	0%	0	0	0	0	0	0	0	0	0%	0
39 - Oddělení klinické psychologie	623	539	84	116%	623	539	84	116%	4	121%	0	0	29	37	25	29	31	6 059	100%	0
43 - Ústav farmakologie	28	25	3	112%	28	25	3	112%	-0	86%	0	0	0	0	2	1	3	324	100%	0
45 - Sociální oddělení	136	141	-5	96%	136	141	-5	96%	1	116%	0	0	12	10	6	13	10	1 541	100%	1
50 - Kardiochirurgická klinika	649	458	191	142%	649	458	191	142%	7	147%	2	2	19	35	23	39	37	5 812	100%	0
60 - Oddělení urgentního příjmu	4 908	4 594	314	107%	4 908	4 594	314	107%	3	102%	180	155	156	128	159	196	203	56 374	100%	0
Okčovací centrum	173	577	-404	30%	0	1	-1	0%	0	0%	0	0	0	0	0	0	0	404	0%	9


Legenda:

Denní report počtu ambulantních vyšetření obsahuje všechny ambulantně ošetřená rodná čísla v daný den na konkrétní klinice.

Kumulativní počet ambulantních vyšetření od začátku roku je srovnáván se stejným obdobím referenčního roku. Ve stejné logice je srovnáván kumulativní počet posledních 30 dnů.

Ukazatel Pr7d23/Pr7d19: průměrný počet ambulantně vyšetřených pacientů za posledních 7 dní je srovnán se 7-denním průměrem referenčního roku 2019.

Ukazatel 'Referenční cíl' do konce roku: vyjadřuje počet ambulantně vyšetřených pacientů, který je nutno splnit do konce roku 2023 pro dosažení produkce referenčního roku 2019. Pokud byl vykázan v aktuálním roce do dne reportu vyšší objem péče, zůstává 'Referenční cíl' shodný s výkonností referenčního roku.

Referenční cíl se může lišit od 'produkčního cíle', který je uveden v měsíčním reportingu a reflektuje výsledky jednání hospodářských schůzek.

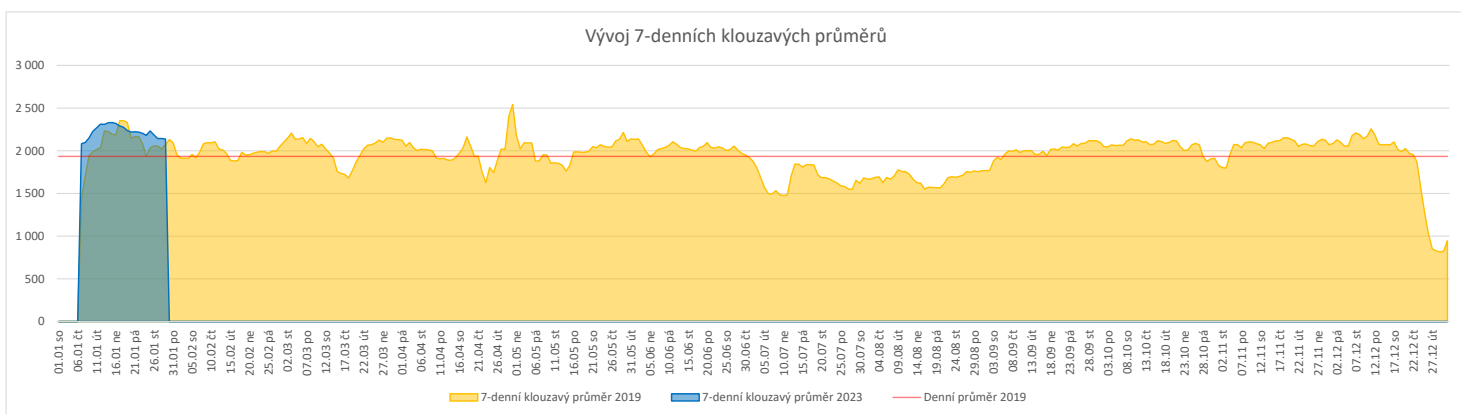
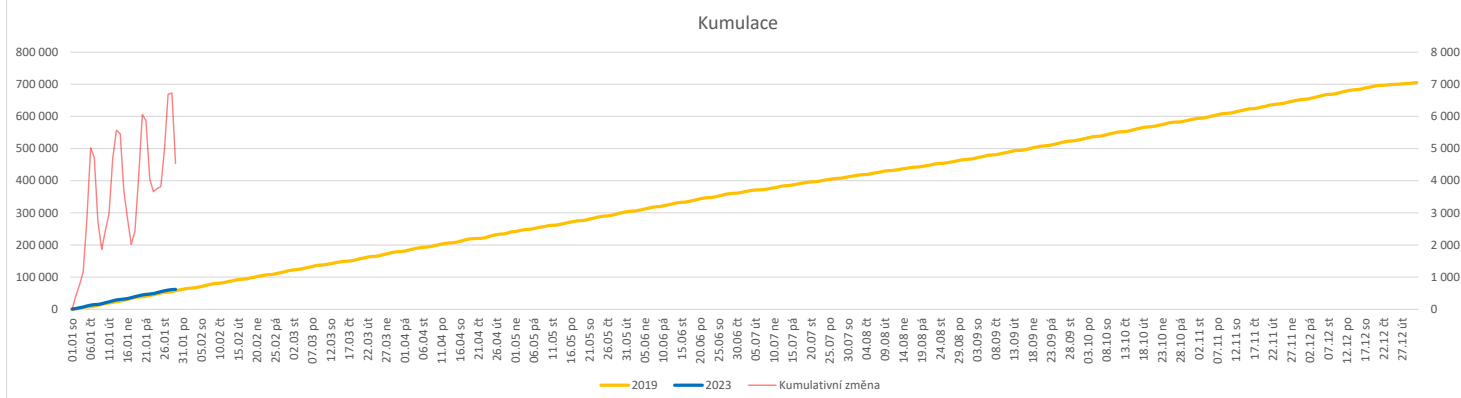
Ukazatel Týdenní navýšení: Navýšení týdenního počtu ambulantních vyšetření ve zbývajícím období do konce roku ke splnění 'Referenčního cíle'.

Poznámka:

60 - Oddělení urgentního příjmu

V počtech ambulantních vyšetření nejsou započítány vyšetření na pracovištích Antigenní testy a Odběrové místo.

	Od počátku roku				Období posledních 30 dnů				Posledních 7 dní do 29.01.2023							Referenční cíl do konce roku	Týdenní navýšení			
	2023	2019	2023/2019	106%	2023	2019	2023/2019	106%	Pr7d23/Pr7d19	Ne 29	So 28	Pa 27	Čt 26	St 25	Út 24			Po 23		
FNOL CELKEM	59 618	56 104	3 514	106%	59 618	56 104	3 514	106%	68	103%	615	1 658	2 169	2 630	2 976	2 501	1 778	648 108	82%	0
28 - Ústav lékařské genetiky	275	201	74	137%	275	201	74	137%	1	112%	0	1	8	9	11	16	12	2 153	100%	0
32 - Hemato-onkologická klinika	21 005	19 145	1 860	110%	21 005	19 145	1 860	110%	24	104%	229	255	785	829	967	878	1 008	215 690	100%	0
33 - Oddělení klinické biochemie	28 599	28 105	494	102%	28 599	28 105	494	102%	0	100%	272	1 273	1 006	1 236	1 554	1 250	276	307 413	100%	0
35 - Transfúzní oddělení	1 682	1 625	57	104%	1 682	1 625	57	104%	-1	99%	62	61	69	79	82	31	76	21 736	100%	0
38 - Ústav soudního lékařství a medicínského práva	322	278	44	116%	322	278	44	116%	2	109%	0	0	1	149	42	2	3	3 125	100%	0
40 - Ústav mikrobiologie	7 735	6 750	985	115%	7 735	6 750	985	115%	19	108%	52	68	300	328	320	324	403	76 426	100%	0


Legenda:

Denní report obsahuje množství laboratorních výkonů ve vyjádření RČ/den/klinika evidovaných v systému OpenLIMS.

U klinik 28 a 40 jsou zdrojem obdržené žádanky ve vyjádření RČ/den/klinika evidovaných v systému LIMS.

Kumulativní počet laboratorních výkonů od začátku roku je srovnáván se stejným obdobím referenčního roku. Ve stejné logice je srovnáván kumulativní počet posledních 30 dnů.

Ukazatel Pr7d23/Pr7d19: průměrný počet laboratorních výkonů za posledních 7 dní je srovnán se 7-denním průměrem referenčního roku 2019.

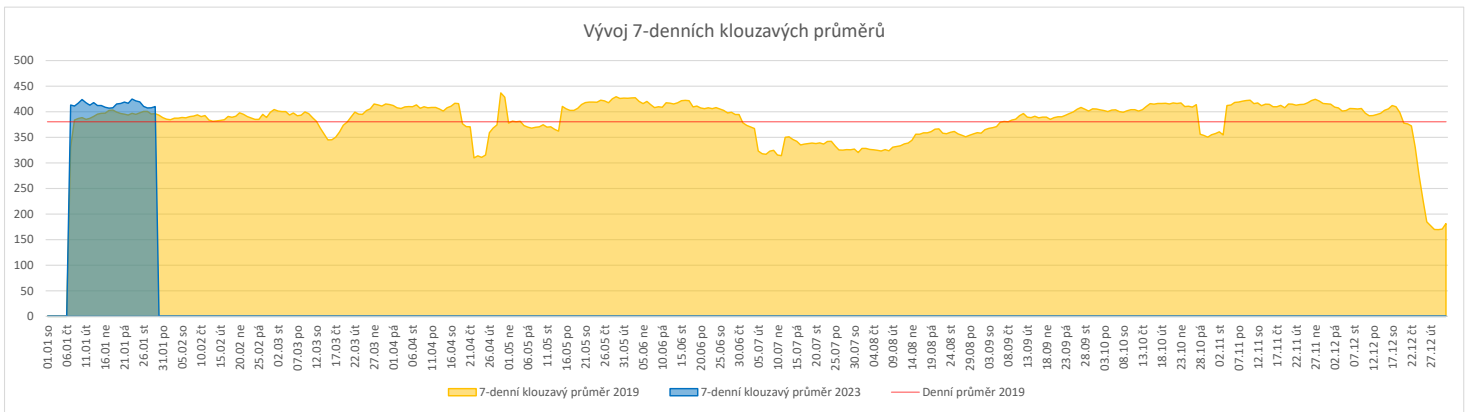
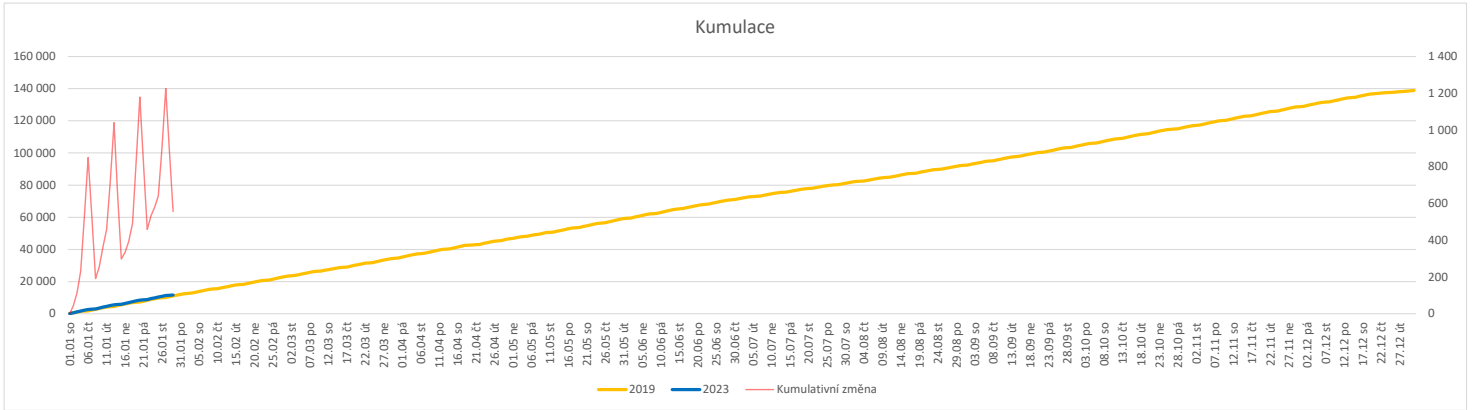
Ukazatel 'Referenční cíl' do konce roku: vyjadřuje počet laboratorních výkonů, který je nutno splnit do konce roku 2023 pro dosažení produkce referenčního roku 2019. Pokud byl vykázan v aktuálním roce do dne reportu vyšší objem péče, zůstává 'Referenční cíl' shodný s výkonností referenčního roku.

Referenční cíl se může lišit od 'produkčního cíle', který je uveden v měsíčním reportingu a reflektuje výsledky jednání hospodářských schůzek.

Ukazatel Týdenní navýšení: Navýšení týdenního počtu laboratorních výkonů ve zbývajícím období do konce roku ke splnění 'Referenčního cíle'.

Vývoj počtu RDG vyšetření (RČ/den/klinika) k datu 29.01.2023

	Od počátku roku				Období posledních 30 dnů				Posledních 7 dní do 29.01.2023							Referenční cíl do konce roku	Týdenní navýšení			
	2023	2019	2023/2019	106%	2023	2019	2023/2019	106%	Pr7d23/Pr7d19	Ne 29	So 28	Pa 27	Čt 26	St 25	Út 24			Po 23		
FNOL CELKEM	11 708	11 096	612	106%	11 708	11 096	612	106%	14	104%	149	180	473	448	507	525	589	127 777	100%	0
22 - Klinika nukleární medicíny	889	836	53	106%	889	836	53	106%	0	100%	0	19	38	40	48	42	42	9 441	100%	0
34 - Radiologická klinika	10 819	10 260	559	105%	10 819	10 260	559	105%	14	104%	149	161	435	408	459	483	547	118 336	100%	0


Legenda:

Denní report obsahuje množství RDG výkonů ve vyjádření RČ/den/klinika.

Kumulativní počet RDG výkonů od začátku roku je srovnáván se stejným obdobím referenčního roku. Ve stejné logice je srovnáván kumulativní počet posledních 30 dní.

Ukazatel Pr7d23/Pr7d19: průměrný počet RDG výkonů za posledních 7 dní je srovnán se 7-denním průměrem referenčního roku 2019.

Ukazatel 'Referenční cíl' do konce roku: vyjadřuje počet RDG výkonů, který je nutno splnit do konce roku 2023 pro dosažení produkce referenčního roku 2019. Pokud byl vykázan v aktuálním roce do dne reportu vyšší objem péče, zůstává 'Referenční cíl' shodný s výkonností referenčního roku.

Referenční cíl se může lišit od 'produkčního cíle', který je uveden v měsíčním reportingu a reflektuje výsledky jednání hospodářských schůzek.

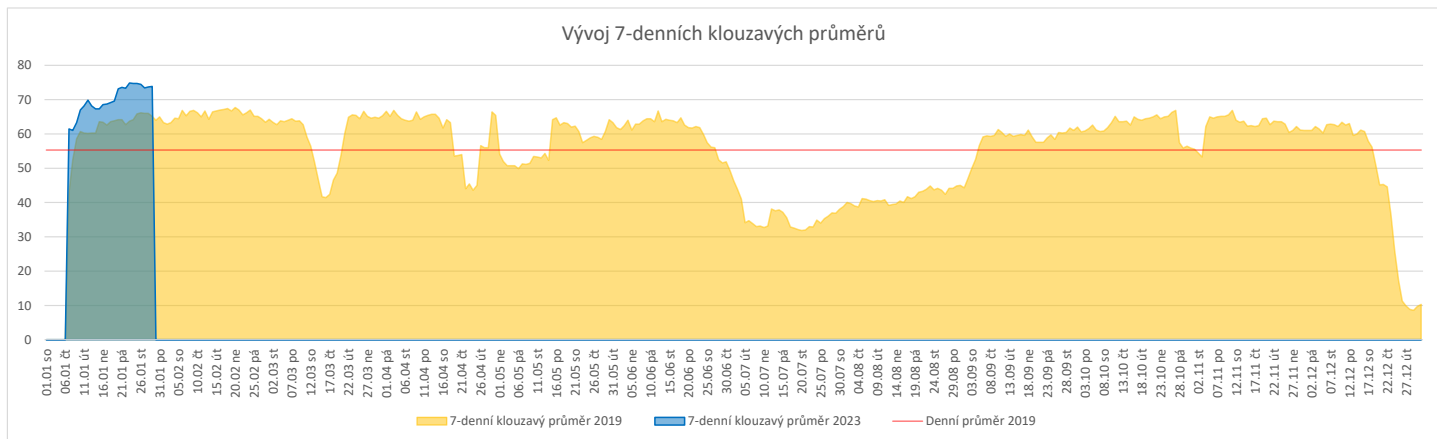
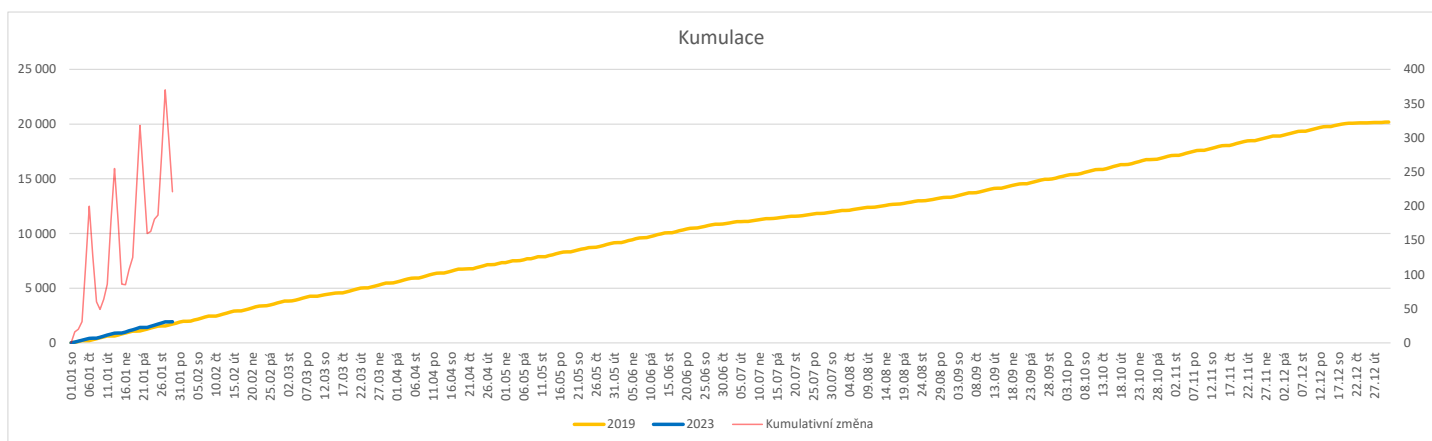
Ukazatel Týdenní navýšení: Navýšení týdenního počtu RDG výkonů ve zbývajícím období do konce roku ke splnění 'Referenčního cíle'.

Poznámka:

34 - Radiologická klinika

V počtech RDG vyšetření nejsou započítána mamografická vyšetření.

	Od počátku roku				Období posledních 30 dnů				Posledních 7 dní do 29.01.2023							Referenční cíl do konce roku	Týdenní navýšení			
	2023	2019	2023/2019		2023	2019	2023/2019		Pr7d23/Pr7d19	Ne 29	So 28	Pa 27	Čt 26	St 25	Út 24			Po 23		
FNOL CELKEM (bez vlivu klinik s počtem operací 2019 v MEDIX=0)	1 928	1 714	214	112%	1 928	1 714	214	112%	9	113%	6	10	101	100	93	107	99	18 472	100%	0
01 - I. interní klinika - kardiologická	449	0	449	0%	449	0	449	0%	17	0%	3	1	17	25	18	28	24	1	100%	0
04 - I. chirurgická klinika	295	281	14	105%	295	281	14	105%	-0	99%	0	1	14	15	14	14	13	2 936	100%	0
05 - II. chirurgická klinika - cévně-transplantační	109	93	16	117%	109	93	16	117%	-0	93%	1	0	5	4	5	7	4	1 145	100%	0
06 - Neurochirurgická klinika	147	132	15	111%	147	132	15	111%	1	121%	2	2	6	8	7	8	7	1 635	100%	0
07 - Klinika anesteziologie, resuscitace a intenzivní medicíny	0	0	0	0%	0	0	0	0%	0	0%	0	0	0	0	0	0	0	0	0%	0
08 - Porodnicko-gynekologická klinika	201	202	-1	100%	201	202	-1	100%	1	111%	1	6	9	13	10	10	12	2 299	100%	1
10 - Dětská klinika	28	28	0	100%	28	28	0	100%	-0	78%	0	0	0	0	7	0	0	325	100%	0
11 - Ortopedická klinika	266	259	7	103%	266	259	7	103%	1	106%	0	0	11	14	10	20	13	2 623	100%	0
12 - Urologická klinika	162	168	-6	96%	162	168	-6	96%	0	100%	0	0	7	9	9	9	7	1 795	100%	1
13 - Otolaryngologická klinika	195	140	55	139%	195	140	55	139%	4	179%	0	0	18	7	8	12	14	1 354	100%	0
14 - Oční klinika	28	23	5	122%	28	23	5	122%	-0	88%	0	0	0	2	0	0	5	218	100%	0
21 - Onkologická klinika	4	0	4	0%	4	0	4	0%	0	0%	0	0	0	0	0	0	0	0	0%	0
25 - Klinika ústní, čelistní a obličejové chirurgie	92	45	47	204%	92	45	47	204%	1	182%	0	1	7	4	4	4	0	517	100%	0
29 - Oddělení plastické a estetické chirurgie	160	72	88	222%	160	72	88	222%	5	306%	0	0	10	12	10	10	10	655	100%	0
31 - Traumatologická klinika	145	174	-29	83%	145	174	-29	83%	-3	65%	2	0	8	8	5	5	6	2 035	101%	1
34 - Radiologická klinika	31	9	22	344%	31	9	22	344%	0	175%	0	0	2	0	0	3	2	39	100%	0
47 - Centrální operační sály	8	25	-17	32%	8	25	-17	32%	-1	23%	0	0	0	0	0	2	1	276	107%	1
50 - Kardiochirurgická klinika	61	63	-2	97%	61	63	-2	97%	1	125%	0	0	4	4	4	3	5	675	100%	1


Legenda:

Denní report počtu operací obsahuje všechny uvedené oddělení prováděné operace v daný den na sálech, které jsou evidované v MEDIX.

Kumulativní počet operací od začátku roku je srovnáván se stejným obdobím referenčního roku. Ve stejné logice je srovnáván kumulativní počet posledních 30 dnů.

Ukazatel Pr7d23/Pr7d19: průměrný počet operací za posledních 7 dní je srovnán se 7-denním průměrem referenčního roku 2019.

Ukazatel 'Referenční cíl' do konce roku: vyjadřuje počet operací, který je nutno splnit do konce roku 2023 pro dosažení produkce referenčního roku 2019. Pokud byl vykázan v aktuálním roce do dne reportu vyšší objem péče, zůstává 'Referenční cíl' shodný s výkonností referenčního roku.

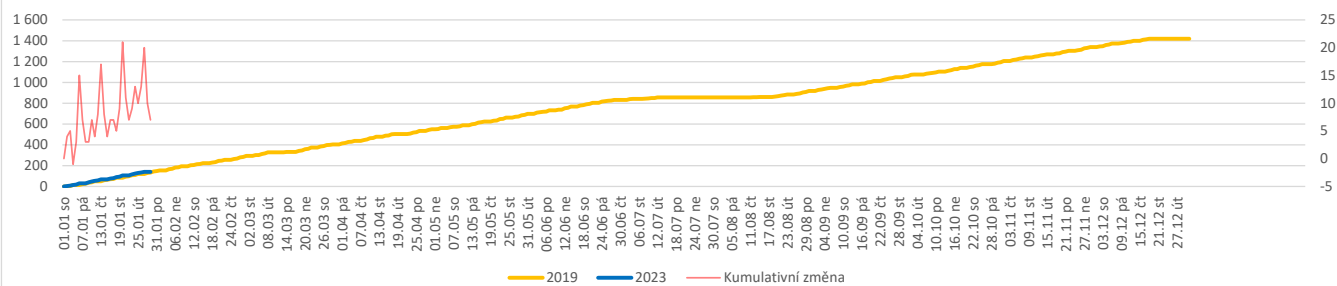
Referenční cíl' se může lišit od 'produkčního cíle', který je uveden v měsíčním reportingu a reflektuje výsledky jednání hospodářských schůzek.

Ukazatel Týdenní navýšení: Navýšení týdenního počtu operací ve zbývajícím období do konce roku ke splnění 'Referenčního cíle'.

Využití operačních sálů dětské kliniky dle operujících klinik k datu 29.01.2023

	Od počátku roku				Období posledních 30 dnů				Posledních 7 dní od do 29.01.2023							Referenční cíl do konce roku	Týdenní navýšení			
	2023	2019	2023/2019	%	2023	2019	2023/2019	%	Pr7d/Pr7d	Ne 29	So 28	Pa 27	Čt 26	St 25	Út 24			Po 23		
FNOL CELKEM	165	172	-7	96%	165	172	-7	96%	-22	54%	0	0	7	7	7	8	11	1 595	100%	1
04 - I. chirurgická klinika	25	39	-14	64%	25	39	-14	64%	-8	31%	0	0	0	4	0	1	0	316	105%	1
05 - II. chirurgická klinika - cévně-transplantační	0	0	0	0%	0	0	0	0%	0	0%	0	0	0	0	0	0	0	19	100%	0
06 - Neurochirurgická klinika	0	0	0	0%	0	0	0	0%	0	0%	0	0	0	0	0	0	0	0	0%	0
08 - Porodnicko-gynekologická klinika	0	0	0	0%	0	0	0	0%	0	0%	0	0	0	0	0	0	0	0	0%	0
10 - Dětská klinika	28	28	0	100%	28	28	0	100%	-2	67%	0	0	0	0	7	0	0	325	100%	0
11 - Ortopedická klinika	4	2	2	200%	4	2	2	200%	0	0%	0	0	0	0	0	0	0	40	100%	0
12 - Urologická klinika	37	42	-5	88%	37	42	-5	88%	-4	67%	0	0	0	3	0	2	0	396	101%	1
13 - Otolaryngologická klinika	56	40	16	140%	56	40	16	140%	8	55%	0	0	7	0	0	5	7	328	100%	0
14 - Oční klinika	5	9	-4	56%	5	9	-4	56%	-5	0%	0	0	0	0	0	0	0	69	106%	1
25 - Klinika ústní, čelistní a obličejové chirurgie	0	0	0	0%	0	0	0	0%	0	0%	0	0	0	0	0	0	0	4	100%	0
29 - Oddělení plastické a estetické chirurgie	8	9	-1	89%	8	9	-1	89%	4	0%	0	0	0	0	0	0	4	80	101%	1
31 - Traumatologická klinika	2	3	-1	67%	2	3	-1	67%	-1	100%	0	0	0	0	0	0	0	36	103%	1
47 - Centrální operační sály	0	0	0	0%	0	0	0	0%	0	0%	0	0	0	0	0	0	0	0	0%	0
50 - Kardiochirurgická klinika	0	0	0	0%	0	0	0	0%	0	0%	0	0	0	0	0	0	0	0	0%	0

Kumulace



Vývoj 7-denních klouzavých průměrů

